

МОЛОДЬ УКРАЇНИ – 2017



МІНІСТЕРСТВО
МОЛОДІ
ТА СПОРТУ
УКРАЇНИ

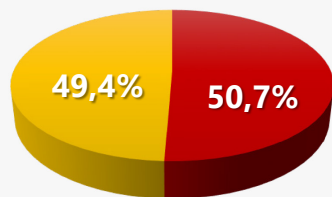
2017



ОМЕГА

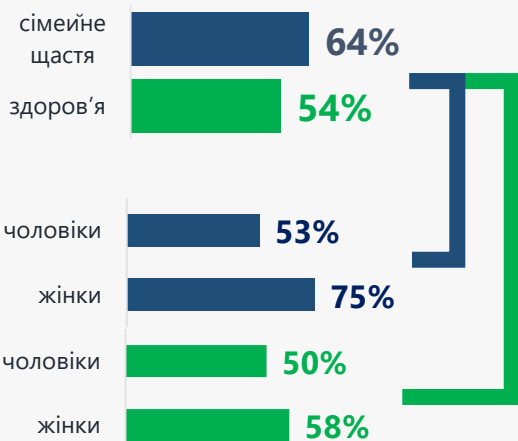
Центр незалежних
соціологічних
досліджень

Портрет представника/ниці української молоді



■ Чоловіки ■ Жінки

Основні пріоритети в житті молоді



У 35,0% опитаних є діти,
а 59,5% планують їх мати

51,3%

молоді України
неодружені/
незаміжні

у офіційно
zareєстрованому шлюбі
перебуває

36,7 %

Потреба побудови власної
кар'єри є актуальною



для тих, хто
не перебуває в
офіційному
шлюбі

47%

для тих, хто не має
офіційного розлучення,
проте, чий шлюб на момент
опитування розпався

50%

Спілкуються українською

54,8
%

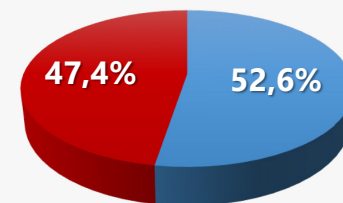
У сім'ї

50,1
%

На роботі (у
школі, ВНЗ)

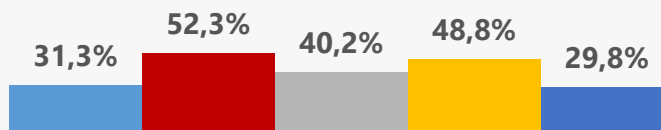
45,4
%

Із друзями,
знайомими



■ мешкають з батьками
■ мешкають без батьків

Потреба сімейного щастя є
актуальною для тих, хто перебуває
в офіційному шлюбі – **76%**,
здоров'я - серед тих, хто
розлучений – **65%**



■ беруть участь в облаштуванні території (двору, вулиці) та інших спільних заходах
■ готові долучитися до громадських ініціатив
■ готові захищати Україну ненасильницькими методами
■ знають про децентралізацію в країні
■ готові особисто долучатись до розбудови та розвитку ОТГ



40,2%

опитаних виявили
готовність
захищати
незалежність та
територіальну
цілісність України

Портрет представника/ниці української молоді

31,7% молоді є політично активними та слідкують за політичним життям країни



56,7% вважає, що брати участь у виборах - це громадянський обов'язок кожного



48,7%



опитаних вважає, що їх особиста участь у виборах необхідна, так як вона обов'язково вплине на роботу Президента, Верховної Ради, Кабінету Міністрів, органу місцевого самоврядування

Оцінюють позитивно такі процеси в Україні як:

Посилення санкцій проти Росії

60,2%

Вступ України до Євросоюзу

71,9%

Вступ України в НАТО

56,0%

Брали участь у виборах

2007-2017



2012-2017

74,4% за останні 10 років

51,3% за останні 5 років



52,3%



опитаної молоді у різній мірі виявило бажання долучатись до громадських ініціатив у житті свого населеного пункту

21,4%
молодих українців займались волонтерством протягом останнього року та раніше

Цікаві факти про настрої української молоді



Хочуть жити в Україні

62,1%

Молодь Сходу України виявляє дещо більше бажання жити в Україні, ніж молодь інших регіонів
67%

Позитивно до реформи децентралізації влади відноситься – **55,6%** молоді



64,8%



опитаних зазначили, що можуть впливати на суспільно-політичні процеси у своєму населеному пункті



59,2%
не палить



61,9%
вважає свої знання про ВІЛ/СНІД достатніми

вважають себе практично здоровими

52,4%

вважають себе здоровими

32,3%

56,3%

вважає важливими профорієнтаційні заходи та необхідність у сприятливому працевлаштуванні з боку молодіжних центрів

Найпопулярніші заходи для молоді:

- серед чоловіків - спортивні (**44%**)
- серед жінок - із вибору професії та пошуку роботи (**32,9%**)



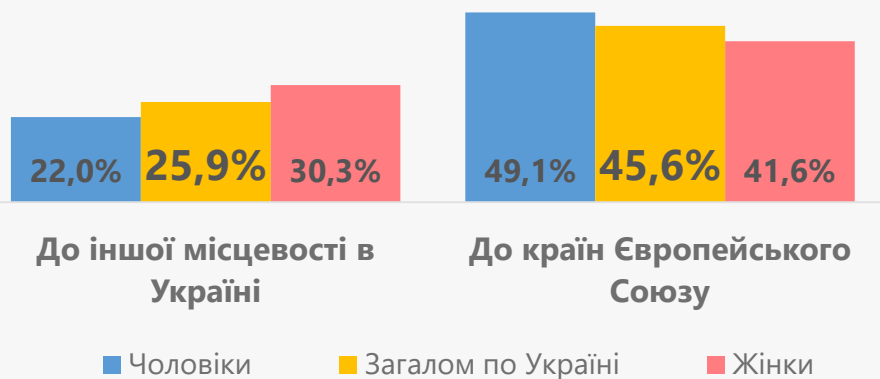
62,5% вважають підтримку талановитої молоді найбільш затребуваним напрямом державної молодіжної політики

41,4% хотіли б

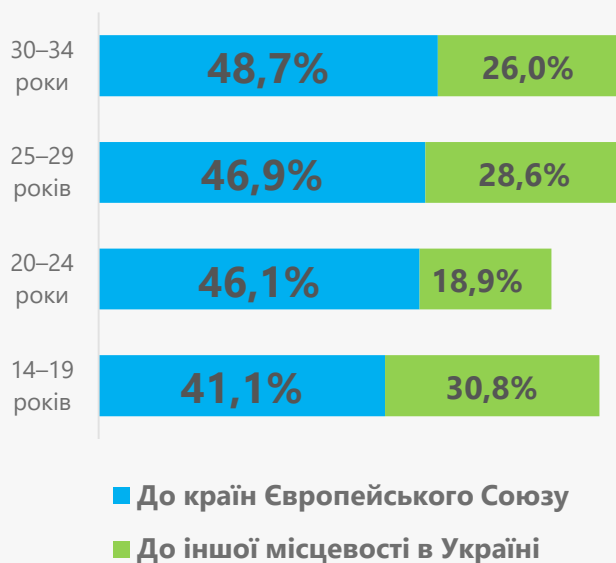
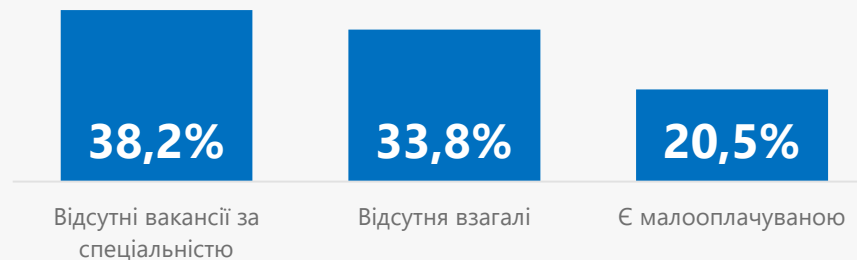


відпочивати у наметових таборах

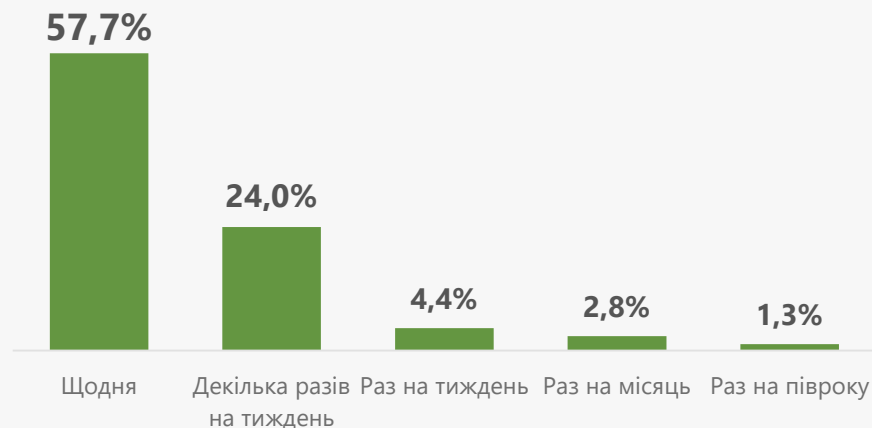
Якщо Ви хотіли б виїхати зі свого населеного пункту, то куди? %
серед тих, хто бажає виїхати зі свого населеного пункту



Серед причин, які спонукають молодь на пошук роботи в інших населених пунктах переважають наступні:



Частота, з якою переважно виїжджає молодь на роботу зі свого населеного пункту:





Найпопулярнішим є пиво – його вживали протягом останнього місяця більше половини опитаних

55,6%



Вживання пива

4,5% – щодня

28,4% – щотижня

22,7% – раз на місяць



59,2% опитаних не палили протягом останнього місяця або взагалі у житті



Понад 90% опитаних не вживали наркотики

69,8%

молоді вільний час проводить вдома (у квартирі / гуртожитку)

Чи вважаєте Ви свої знання про ВІЛ/СНІД достатніми?

61,9%



Так

13,1% молоді оцінює особистий ризик інфікування ВІЛ/СНІД, як дуже високий

14,9%

Важко відповісти

23,3%

Ні

З ким із представників перелічених соціальних груп Ви не хочете мешкати поруч? %

Споживачі ін'єкційних наркотиків

90,6%

Споживачі алкогольних напоїв

82,1%

Люди, які перебували у місцях позбавлення волі

67,7%

Роми/цигани

51,4%

ЛГБТ-спільноти

49,8%

Інфіковані ВІЛ/СНІД

45,0%



31,7% молоді слідкує за політичним життям у країні

56,7% вважають, що брати участь у виборах – це громадянський обов'язок кожного

Брали участь у виборах



74,4% за останні 10 років

51,3% за останні 5 років

У яких виборах Ви брали участь впродовж останніх 5 років? %



Молодь позитивно оцінює актуальні геополітичні та соціально-політичні процеси, що відбуваються в Україні, та підтримує:




64,8%

опитаних зазначили свою спроможність впливати на суспільно-політичні процеси у своєму населеному пункті



Позитивно до реформи децентралізації влади ставиться – 55,6% молоді

Більш обізнаною щодо реформи децентралізації в країні є молодь, яка мешкає на Півдні (**58,2%**) та у Центрі (**51,8%**) країни



12,7% молоді, яка відчула зміни пов'язані зі створенням та розбудовою об'єднаної територіальної громади, звертає увагу на покращення соціальної інфраструктури своїх населених пунктів та покращення якості культурно-просвітницьких заходів



Чи функціонують при місцевих органах влади Вашого населеного пункту молодіжні консультативно-дорадчі органи? %



Молодь може брати участь у діяльності об'єднаної територіальної громади наступним чином, %



48,8%

молоді знає, що в країні відбувається реформа децентралізації

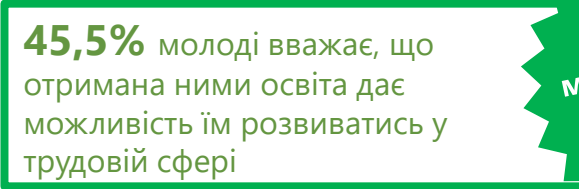
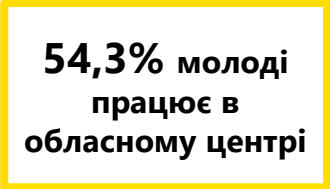
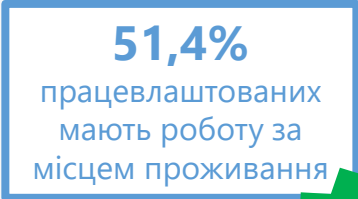
37% молодих людей готові особисто брати участь у процесі розбудови та розвитку своєї об'єднаної територіальної громади

Міська (**36,7%**) та сільська молодь (**37,7%**) рівною мірою має готовність особисто брати активну участь у цьому процесі


31,2% міської та **30,5%** сільської молоді вважає, що їх думка враховується при ухваленні рішень, які стосуються розвитку громади

Найважливіші завдання щодо покращення інфраструктури громад на найближчі 3 роки – це ремонт/реконструкція/облаштування:



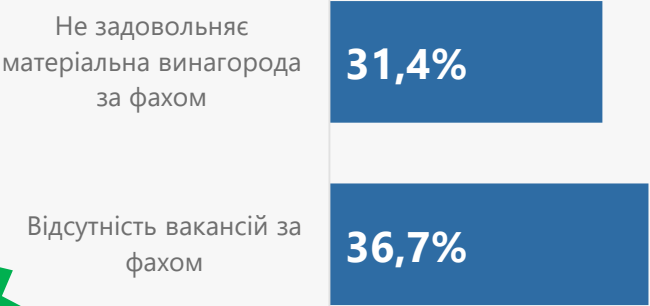


ТОП – 3 найпривабливіших професії
для молоді у 2017 році

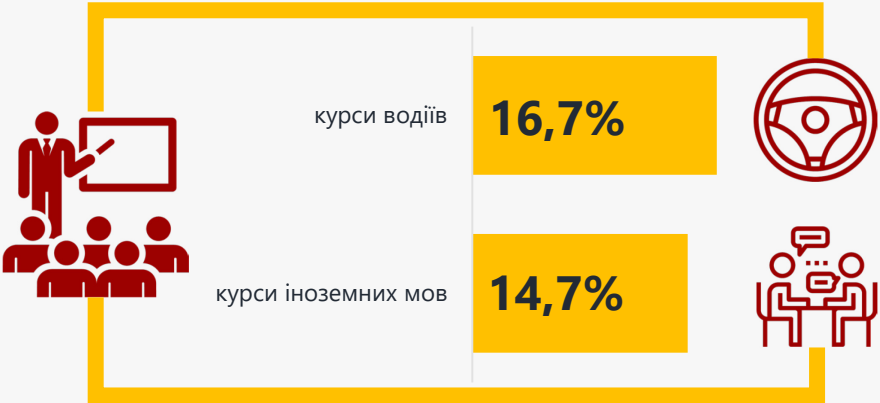


У 2016 році третє місце по привабливості з **37,2%** займала професія лікаря, а у 2017 році четверте – **29,9%**.

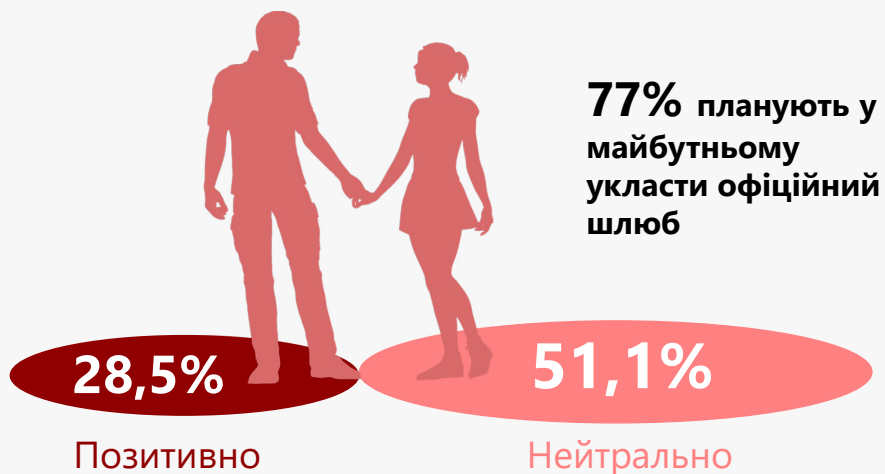
Головні причини, чому молодь
не працює за фахом



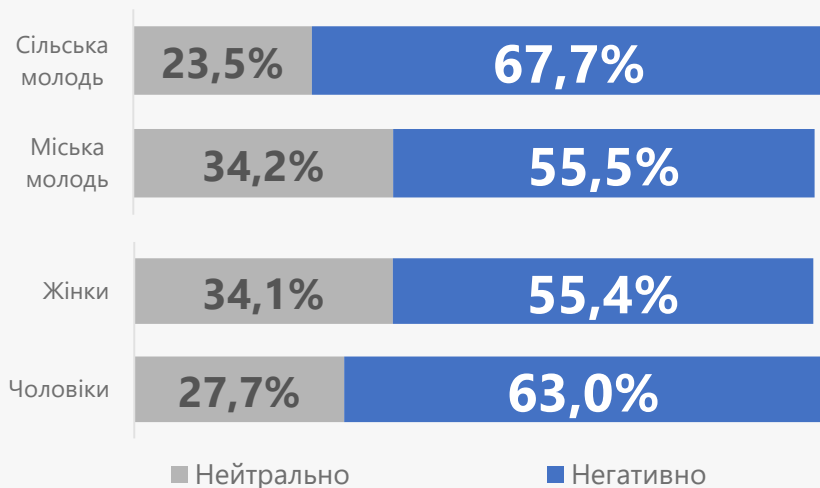
Найбільш популярні
серед молоді курси



Відношення до цивільних шлюбів, %



Як Ви ставитесь до одностатевих шлюбів, коли чоловіки одружуються з чоловіками, а жінки з жінками? %



Головні причини небажання зареєструвати шлюб, %



Дякуємо за увагу!



МІНІСТЕРСТВО
МОЛОДІ
ТА СПОРТУ
УКРАЇНИ



ОМЕГА

Центр незалежних
соціологічних
досліджень