

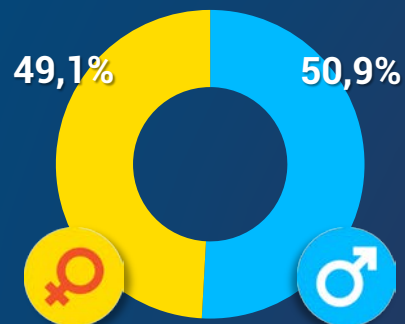


МІНІСТЕРСТВО
МОЛОДІ
ТА СПОРТУ
УКРАЇНИ

МОЛОДЬ УКРАЇНИ 2018

ПОРТРЕТ ПРЕДСТАВНИКА/НИЦІ УКРАЇНСЬКОЇ МОЛОДІ

Стать респондентів



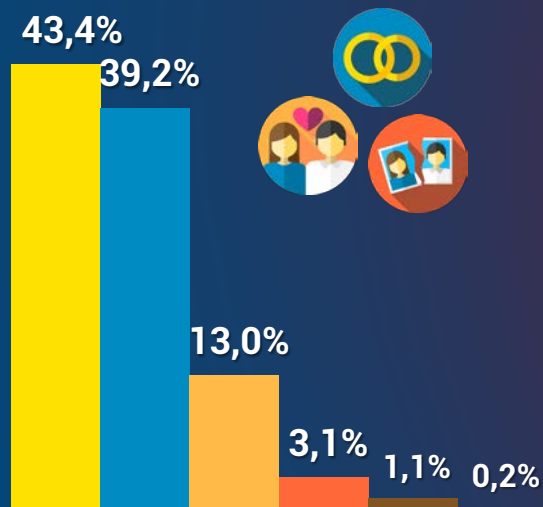
молоді спілкуються українською мовою у сім'ї, на роботі, у закладах освіти

95,2% відносять себе до української національності



52,8% молоді вважають, що брати участь у виборах – це громадянський обов'язок кожного

Сімейний стан



- Незаміжня/неодружений
- В офіційно зареєстрованому шлюбі
- Живемо разом, але без реєстрації
- Розлучений(-а) (розлучення оформлене офіційно)
- Шлюб розпався, але розлучення не оформлене
- Удова/удівець



50,5% у цілому на життя вистачає, але придбання речей тривалого використання викликає труднощі



56,5% бажають жити в Україні



50,4% мають постійну роботу



82,4% вважають свій спосіб життя здоровим



53,9% планують їх мати



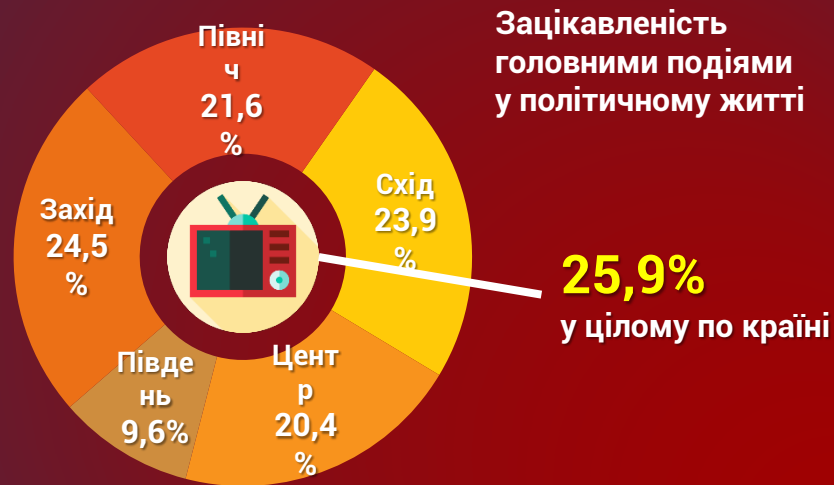
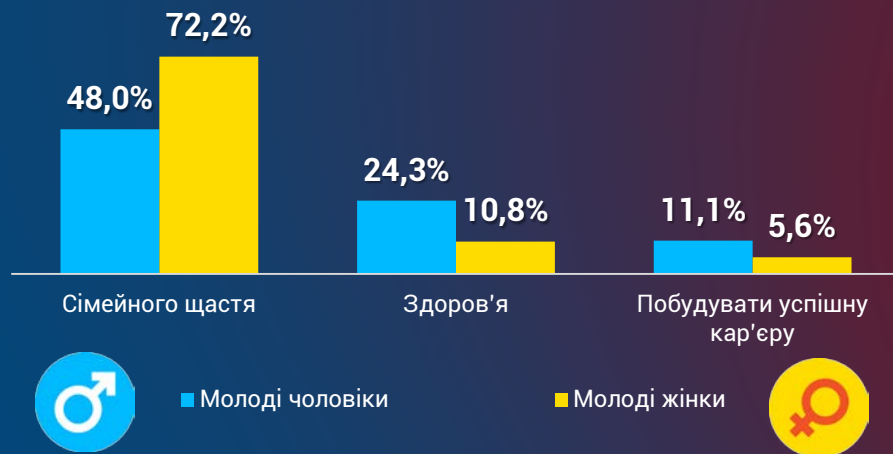
39,8% уже мають дітей

ЦІННОСТІ МОЛОДІ

Найбільше хотіли б досягти...



Найбільше хотіли б досягти...



ЦІННОСТІ МОЛОДІ

76,4% молоді пишаються тим, що є громадянином України



92,6% вважають Україну своєю Батьківщиною



77,4% знають текст Державного гімну України

66,5% вважають, що громадяни України обов'язково повинні вільно володіти українською мовою



59,4% використовують у побуті речі з українською символікою

75,3% респондентів знають історію України

ГРОМАДСЬКА ТА ПОЛІТИЧНА АКТИВНІСТЬ МОЛОДІ



3,7% молоді інколи відвідують заходи дитячих і молодіжних громадських організацій в Україні



5,3% опитаних займались волонтерством протягом останніх 12 місяців і раніше



21,7% зазначили, що не цікавляться політичним життям країни, тому що нічого в цьому не розуміють



Брали участь у виборах за останні 5 років:

56,7%



8,9% молоді (2017 – **9,3%**) постійно стежать за політичним життям в Україні та **кожна 5 молода людина** відслідковує головні події в політичному житті країни



1,7% молоді є членами політичних партій



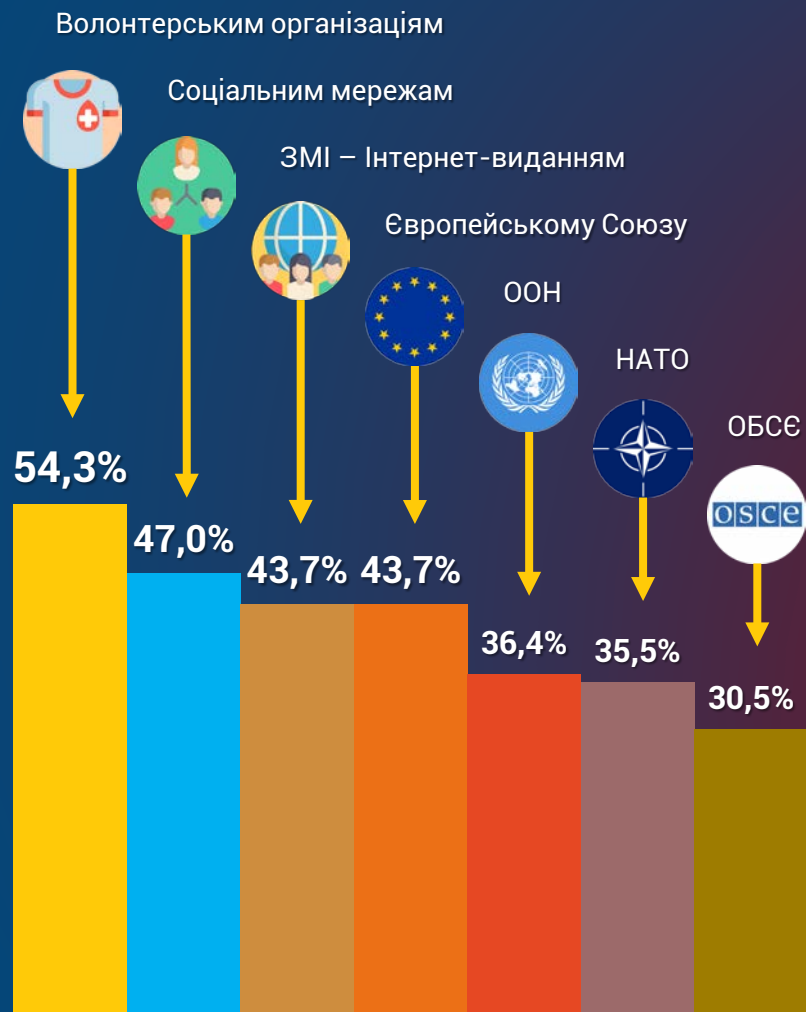
На думку молоді, найвпливовішим на владу заходом є участь у виборах всеукраїнських (**21,0%**) та місцевих (**16,7%**)

На які вибори Ви готові піти та проголосувати...?



ГРОМАДСЬКА ТА ПОЛІТИЧНА АКТИВНІСТЬ МОЛОДІ

Найбільше молодь довіряє:



Чи готові Ви у разі необхідності захищати Україну зі зброєю в руках?



Чи готові Ви захищати незалежність та територіальну цілісність України ненасильницькими методами, такими як волонтерство, благодійність тощо?



УЧАСТЬ ТА РОЛЬ МОЛОДІ В ПРОЦЕСАХ РЕФОРМУВАННЯ ДЕРЖАВИ



24,4% готові брати активну участь у процесі розбудови та розвитку об'єднаної територіальної громади (ОТГ)



Найбільша частка молоді, яка готова брати участь у процесах децентралізації локалізується у макрорегіонах

- Західному - **42,3%**
- Північному - **25,3%**
- Східному - **23,4%**



33,3% у різній мірі знають про існування МКДО в Україні та про їх діяльність

Самооцінка молоді впливу на те, що відбувається



Першочергові дії, щоб зробити діяльність молодіжних консультативно-дорадчих органів (МКДО) в Україні кращою:

Сприяти зацікавленості та активній участі молоді в діяльності МКДО **32,4%**

Проводити більше інформаційно-роз'яснювальної роботи з представниками органів влади і місцевого самоврядування **32,1%**

Підтримувати фінансово діяльність МКДО **23,3%**

Які зрушення відбулися протягом останнього року в окремих галузях життя України? (стало краще)



ЕФЕКТИВНІСТЬ МОЛОДІЖНОЇ ПОЛІТИКИ: ОЦІНКА МОЛОДДЮ



31,2% респондентів вважає, що місцева влада враховує думку молоді при ухваленні рішень, які стосуються розвитку громади

Пріоритетні напрями державної молодіжної політики з точки зору молоді

на рівні країни

на місцевому рівні

Підтримка талановитої молоді	63,9%	46,1%
Популяризація здорового способу життя	44,9%	38,8%
Сприяння забезпеченню житлом	42,3%	37,3%
Сприяння зайнятості та самозайнятості	36,5%	31,8%
Формування національно-патріотичної свідомості	30,8%	24,8%
Розвиток молодіжної інфраструктури, зокрема молодіжних центрів	29,5%	27,6%
Підтримка молоді, яка перебуває у складних життєвих обставинах	27,3%	28,7%
Організація спортивних заходів	18,8%	23,8%
Розвиток мережі кемпінгів для літнього таборування	18,3%	16,9%
Розвиток молодіжного волонтерства	17,8%	15,0%
Підтримка молодих ВПО (внутрішньо переміщені особи), що переїхали на нове місце проживання	16,8%	15,7%
Підтримка неформальних молодіжних рухів (молодіжні субкультури та інші молодіжні об'єднання)	15,0%	13,5%
Стимулювання політичної активності	13,7%	12,4%
Важко відповісти	1,4%	2,9%
Інше	0,3%	0,5%

ЕФЕКТИВНІСТЬ МОЛОДІЖНОЇ ПОЛІТИКИ: ОЦІНКА МОЛОДДЮ

Якою мірою Ви можете вплинути на те, що відбувається у Вашому населеному пункті?

Макрорегіон	Захід	Центр	Північ	Схід	Південь	У цілому по країні
Повною мірою	2,0%	0,3%	0,9%	2,0%	0,8%	1,2%
Певною мірою	20,8%	4,6%	7,2%	8,2%	8,8%	9,9%
Незначною мірою	28,0%	22,6%	34,8%	26,7%	27,3%	27,9%
Ніяким чином не можу	43,0%	68,6%	52,4%	60,0%	56,8%	56,2%
Важко відповісти	6,2%	3,9%	4,7%	3,1%	6,3%	4,8%

Чи враховує місцева влада думку молоді при ухваленні рішень, які стосуються розвитку громади?

Так, більшість рішень ухвалюються з урахуванням думки молоді	3,5%
Так, інколи думка молоді враховується	27,7%
Ні, думка молоді не враховується взагалі	29,4%
Мені не відомо про таке, я вперше чую, що думка молоді має враховуватися	26,2%
Важко відповісти	13,2%

Послуги для молоді, які має надавати молодіжний центр



42,3%	Спортивні заходи
37,2%	Розважальні заходи
35,7%	Юридичні консультації
33,5%	Надання інформації та консультацій
32,3%	Профорієнтаційні заходи та сприяння в працевлаштуванні
31,2%	Робота з кризовими категоріями молоді
30,0%	Консультації психолога



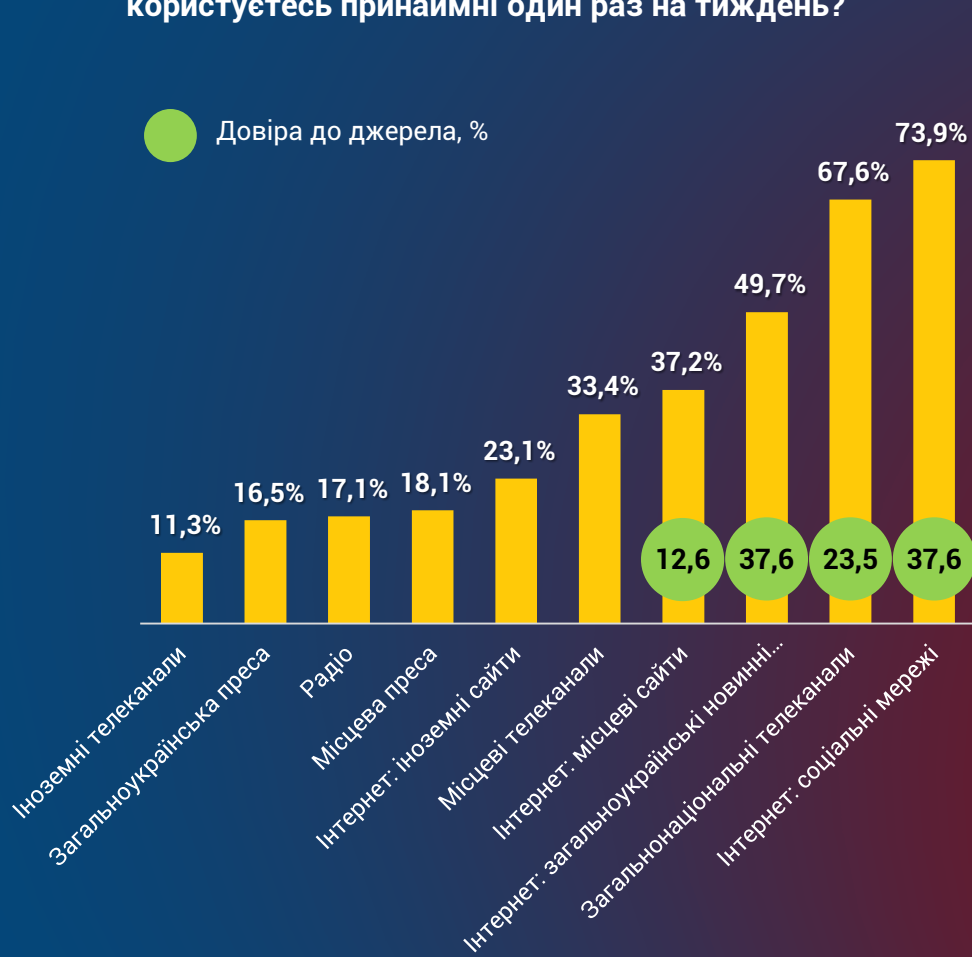
3,6% респондентів беруть участі у діяльності молодіжних центрів



19,6% респондентів знають про діяльність молодіжних працівників

ЕФЕКТИВНІСТЬ МОЛОДІЖНОЇ ПОЛІТИКИ: ОЦІНКА МОЛОДДЮ

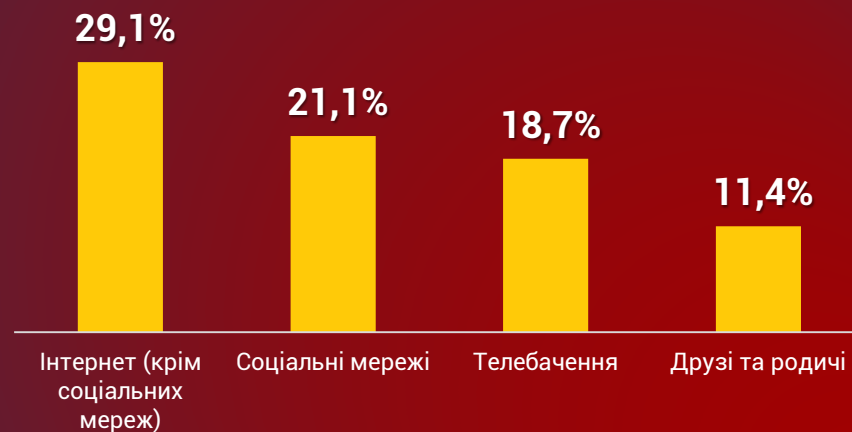
Якими джерелами інформації та комунікації Ви користуєтесь принаймні один раз на тиждень?



5,1%

Не довіряють жодному джерелу

З яких джерел Вам відомо про державну молодіжну політику?



ЕФЕКТИВНІСТЬ МОЛОДІЖНОЇ ПОЛІТИКИ: ОЦІНКА МОЛОДДЮ

З яких тематик Ви хотіли би отримати більше інформації?	Серед усіх, %	Міська молодь, %	Сільська молодь, %
Працевлаштування (пошук роботи, проходження стажування або навчання, робота влітку тощо)	48,7	47,6	51,1
Здоров'я і добробут (як захистити своє фізичне та психологічне здоров'я, поради щодо здоров'я тощо)	37,4	35,7	41,3
Освіта та навчання (як вибрати школу, як вибрати курс, керувати проблемами в школі тощо)	33,8	33,1	35,2
Житло (як знайти житло, як отримати кредит на придбання житла тощо)	31,0	33,2	26,1
Дозвілля (як провести вільний час, познайомитися з новими друзями, молодіжними клубами та заходами, спортом)	26,4	27,0	25,0
Підприємництво (початкові юридичні процедури, джерела фінансування, інформація про податок на прибуток підприємств)	25,3	25,5	25,0
Сімейні стосунки	25,0	23,9	27,5
Міграція, мобільність (як брати участь у міжнародних проектах, навчанні, волонтерство, робота за кордоном тощо)	19,1	20,2	16,6
Відносини з друзями (як управляти конфліктами, вирішувати проблеми тощо)	13,6	13,4	14,0
Сексуальні виховання, інтимні стосунки (стосунки з хлопцем або дівчиною, знання про ВІЛінфекцію/СНІД та інші інфекції, що передаються статевим шляхом, контрацепція тощо)	13,4	14,5	11,2
Волонтерство (як брати участь у молодіжному проекті чи молодіжній організації, як активно допомагати іншим тощо)	11,1	11,6	10,1
Насильство (як боротися з насильством чи залякуванням (булінгом) у школі чи в Інтернеті, у родині чи відносинах, де можна отримати допомогу та поради тощо)	10,6	9,7	12,7
Важко відповісти	9,6	7,6	13,8
Інше	0,2	0,1	0,2

МОБІЛЬНІСТЬ ТА МІГРАЦІЙНІ НАСТАНОВИ

Чи хотіли би Ви виїхати з Вашого населеного пункту?

	14-19 років	20-24 роки	25-29 років	30-34 років	У цілому по країні
Так, хотіли б	50,5%	49,6%	38,6%	33,5%	41,3%
Ні	36,6%	39,3%	52,1%	56,4%	48,1%
Важко відповісти	12,8%	11,1%	9,3%	10,1%	10,6%

Якщо хотіли, то куди?



Чи хочете Ви емігрувати з України?

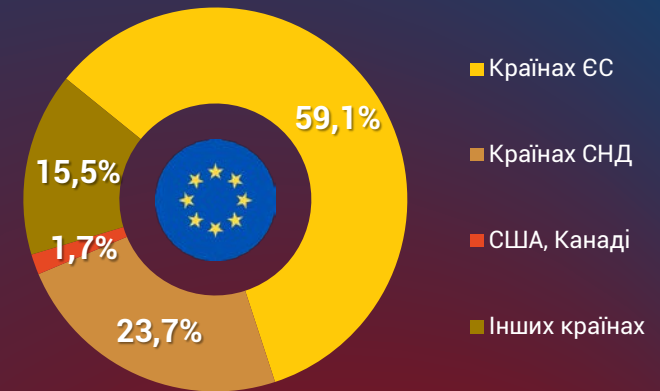
	У цілому по країні	Чоловіча	Жіноча
Ні, я хочу жити в Україні	56,5%	56,7%	56,3%
Можливо, хотіли б повчитися або попрацювати за кордоном якийсь час, але потім повернутися б в Україну	27,2%	28,7%	25,7%
Так, я шукаю таку можливість	11,7%	10,0%	13,4%
Так, я планую це зробити найближчим часом	4,3%	4,3%	4,2%
Інше	0,3%	0,3%	0,4%

МОБІЛЬНІСТЬ ТА МІГРАЦІЙНІ НАСТАНОВИ

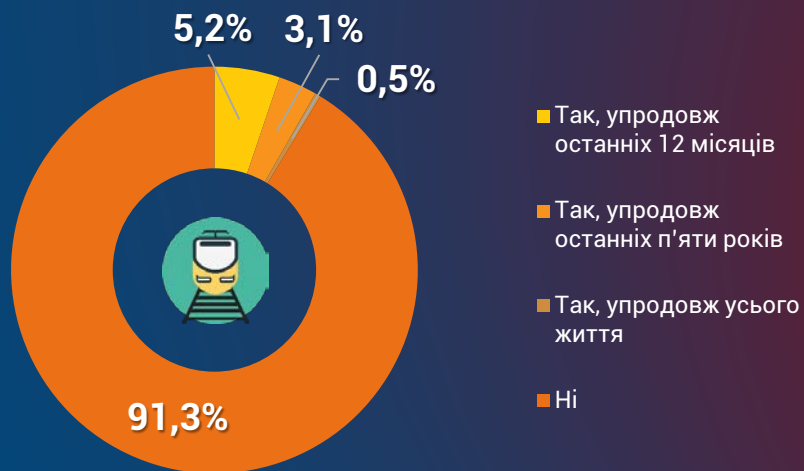
83,3% бували в іншому населеному пункті області

71,5% бували в іншій області або інших областях

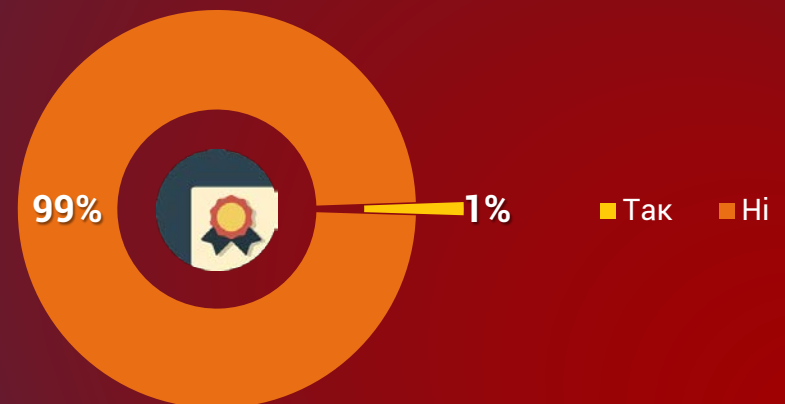
26,5% бували в інших країнах



Чи виїздили Ви за кордон з метою тимчасової роботи?



Чи проходили Ви навчання в освітніх закладах за кордоном та маєте диплом про завершення професійного навчання?



МОБІЛЬНІСТЬ ТА МІГРАЦІЙНІ НАСТАНОВИ



Чому Ви хочете емігрувати з України?

(серед тих, хто планує це зробити та шукає таку можливість)



НАВЧАННЯ, ОСВІТА, ПРАЦЕВЛАШТУВАННЯ ТА ЗАЙНЯТІСТЬ МОЛОДІ



65,3% респондентів задоволені своєю освітою



67,5% респондентів не хотіли б змінити свою професію

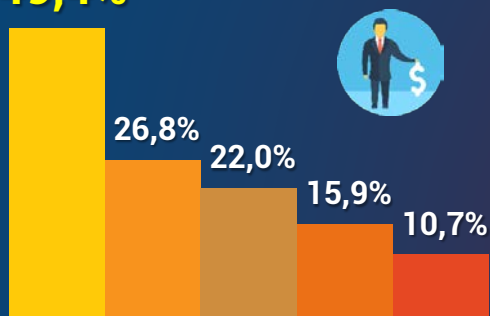


48,8% молоді працює за фахом

Чому Ви обирали або плануєте обрати свою останню спеціальність/нинішню професію?

Працюють за фахом

49,4%



- Вона відповідає моїм інтересам, захопленням, здібностям
- Вона гарантує заробіток, гідну матеріальну винагороду
- За порадою батьків, родичів, інших людей
- Вона є престижною
- Важко відповісти

50,1%



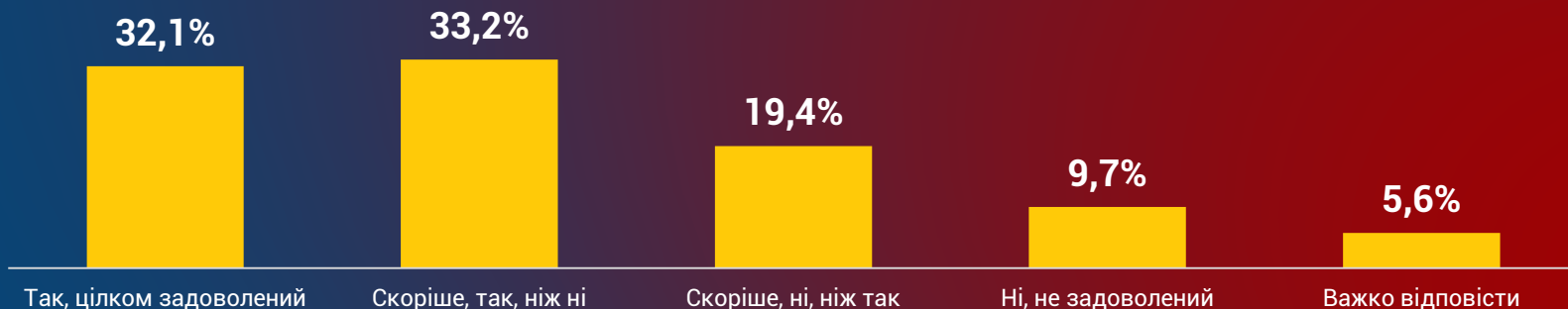
Чоловіки

47,1%



Жінки

Чи задоволені Ви рівнем своєї освіти?



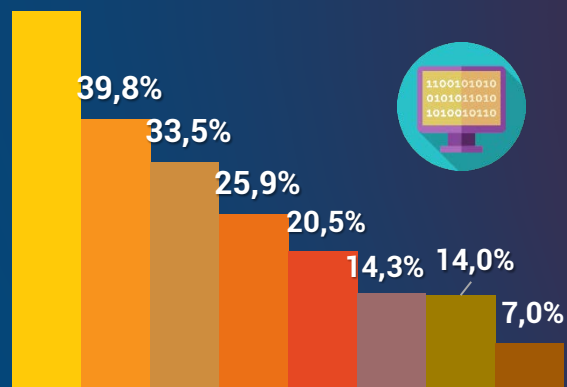
НАВЧАННЯ, ОСВІТА, ПРАЦЕВЛАШТУВАННЯ ТА ЗАЙНЯТІСТЬ МОЛОДІ

Чи хотіли би Ви особисто стати підприємцем, відкрити власний бізнес?

	В цілому по країні	14-19 років	20-24 роки	25-29 років	30-34 років
Я вже підприємець	3,7%	0,8%	2,4%	4,2%	5,5%
Я був підприємцем, але закрити свій бізнес	2,5%	0,9%	1,1%	1,7%	4,8%
Хочу і найближчим часом, скоріше за все, стану підприємцем	10,1%	9,4%	12,7%	11,3%	7,8%
Хочу, але заважають різні обставини	32,6%	30,8%	38,7%	30,5%	31,2%
Не хочу	37,6%	31,3%	30,9%	41,5%	42,0%
Важко відповісти	13,5%	26,8%	14,2%	10,8%	8,9%

Які сфери для вибору кар'єри, на Вашу думку, є найпрестижнішими?

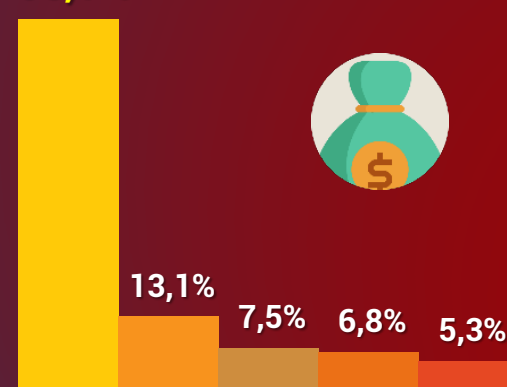
55,7%



- IT-сфера
- Юридична сфера
- Банківський сектор
- Медична сфера
- Державний сектор
- Агросфера
- Журналістика
- Освітня сфера

Найважливіші критерії для вибору роботодавця

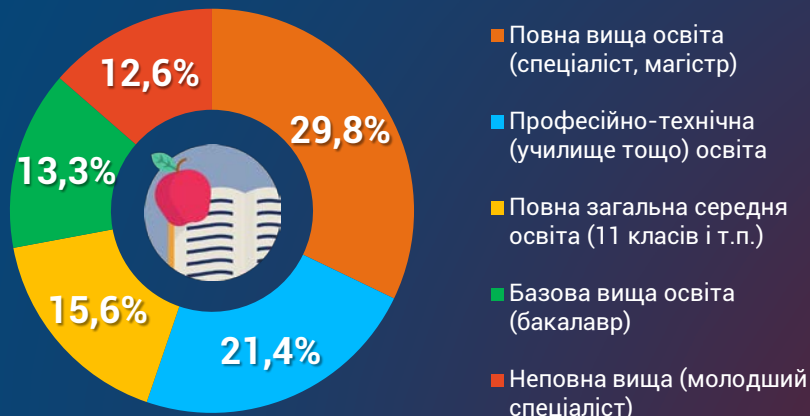
65,7%



- Заробітна плата
- Умови роботи
- Навчання і розвиток на робочому місці
- Імідж компанії
- Можливість офіційного працевлаштування

НАВЧАННЯ, ОСВІТА, ПРАЦЕВЛАШТУВАННЯ ТА ЗАЙНЯТІСТЬ МОЛОДІ

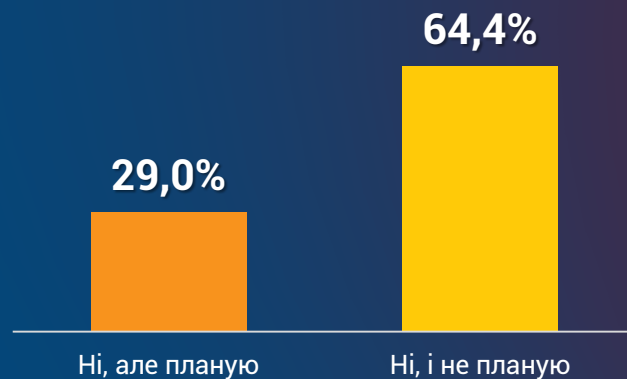
Переважно молодь має такий рівень освіти:



Протягом останніх 3-х років найчастіше молодь навчалась на таких курсах, семінарах, тренінгах:

Не відвідував /-ла	33,9%
Курси водіїв	20,2%
Курси іноземних мов	16,2%
Галузеві курси підвищення кваліфікації (післядипломна освіта)	12,4%
Семінари/тренінги, спрямовані на підвищення професійної підготовки	9,4%
Семінари-тренінги, зорієнтовані на самовдосконалення особистості	9,3%

Чи здобуваєте або здобували Ви паралельно іншу освіту?



31,2% молодих людей працювали / працюють під час навчання, переважно ця робота була:



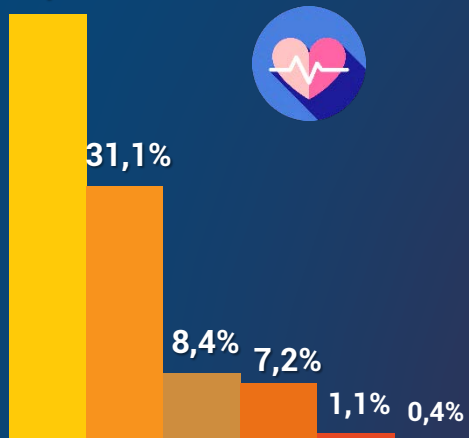
67,5%

опитаних не бажають змінювати свою професію

ДОЗВІЛЛЯ ТА ЗДОРОВИЙ СПОСІБ ЖИТТЯ МОЛОДІ

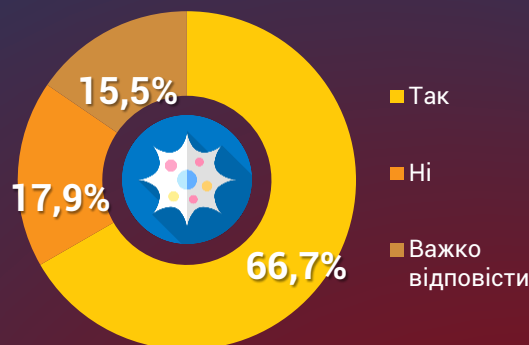
Як Ви загалом оцінюєте стан свого здоров'я?

51,8%



- Ви практично здорові, але іноді бувають застуди чи інші недовготривалі захворювання
- Ви здорові і у Вас практично не буває навіть нетривалих захворювань
- У Вас є хронічне (-ні) захворювання, але воно не дуже впливає на ваше життя
- У Вас були серйозні захворювання, але Ви вилікувались
- У Вас дуже серйозні проблеми зі здоров'ям
- У Вас за станом здоров'я призначено групу інвалідності

Чи вважаєте Ви свої знання про ВІЛ/СНІД достатніми?

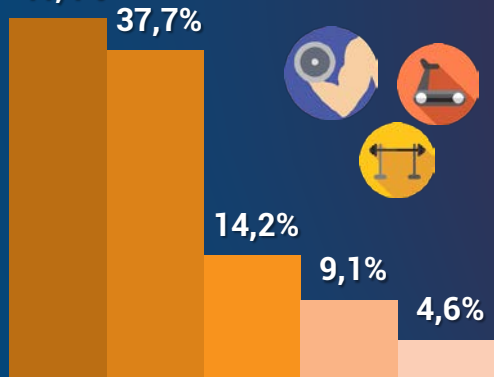


82,8%

молодих осіб упродовж життя не вживали ніколи наркотики

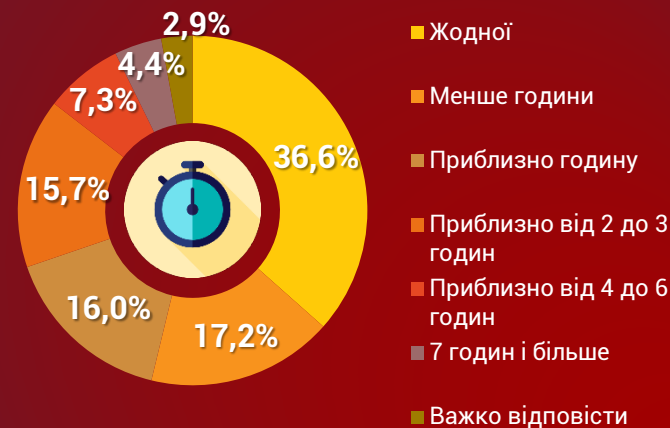
Де Ви займалися фізичною активністю та спортом упродовж останніх 6 місяців?

41,4%



- Самостійно займаюся спортом (дома, на спеціально облаштованих спортивних майданчиках та ін.)
- Я взагалі не займався фізичною активністю та спортом упродовж останніх 6 місяців
- У спортивних клубах, секціях, фітнес-центрах з оплатою послуг
- У парках, на відкритому повітрі
- У спортивних клубах, фізкультурно-оздоровчих комплексах, секціях без оплати послуг

Скільки годин Ви витрачали на будь-які фізичні вправи або будь-який активний вид спорту протягом останнього тижня (7 днів)?



- Жодної
- Менше години
- Приблизно годину
- Приблизно від 2 до 3 годин
- Приблизно від 4 до 6 годин
- 7 годин і більше
- Важко відповісти

ЦІКАВІ ФАКТИ ПРО УКРАЇНСЬКУ МОЛОДЬ



72,2% молодих жінок прагнуть досягнути сімейного щастя



43,4% є незаміжніми/неодруженими



39,8% молодих людей мають дітей, серед яких **60,1%** мають одну дитину, а **35,7%** - дві



7,9% молоді беруть участь в учнівському або студентському самоврядуванні




16,5% молоді займались коли-небудь волонтерством



35,4% у різній мірі знають про існування молодіжних консультативно-дорадчих органів


Бажання захищати незалежність та територіальну цілісність України ненасильницькими методами, такими, як волонтерство, благодійність тощо у молодих людей зросло на **3,3%**



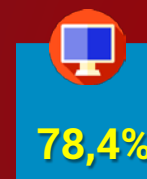
Головні джерела інформації для молоді щодо молодіжної політики в країні:

- Інтернет (крім соціальних мереж) – **59,0%**
- телебачення – **17,6%**
- соціальні мережі – **15,9%**

Найчастіше молодь користується...



мобільним телефоном /
смартфоном



комп'ютером /
ноутбуком



Інтернетом

ЦІКАВІ ФАКТИ ПРО УКРАЇНСЬКУ МОЛОДЬ



32,6% опитаної молоді
бажає стати підприємцем/ницею,
але їм заважають різні обставини



49,4% обрали свою
професію тому, що вона
відповідає їх інтересам,
захопленням, здібностям



Серед молоді, яка
працювала/працює під час
навчання, **56,6%** опитаних
зазначили, що робота була
офіційно оплачувана



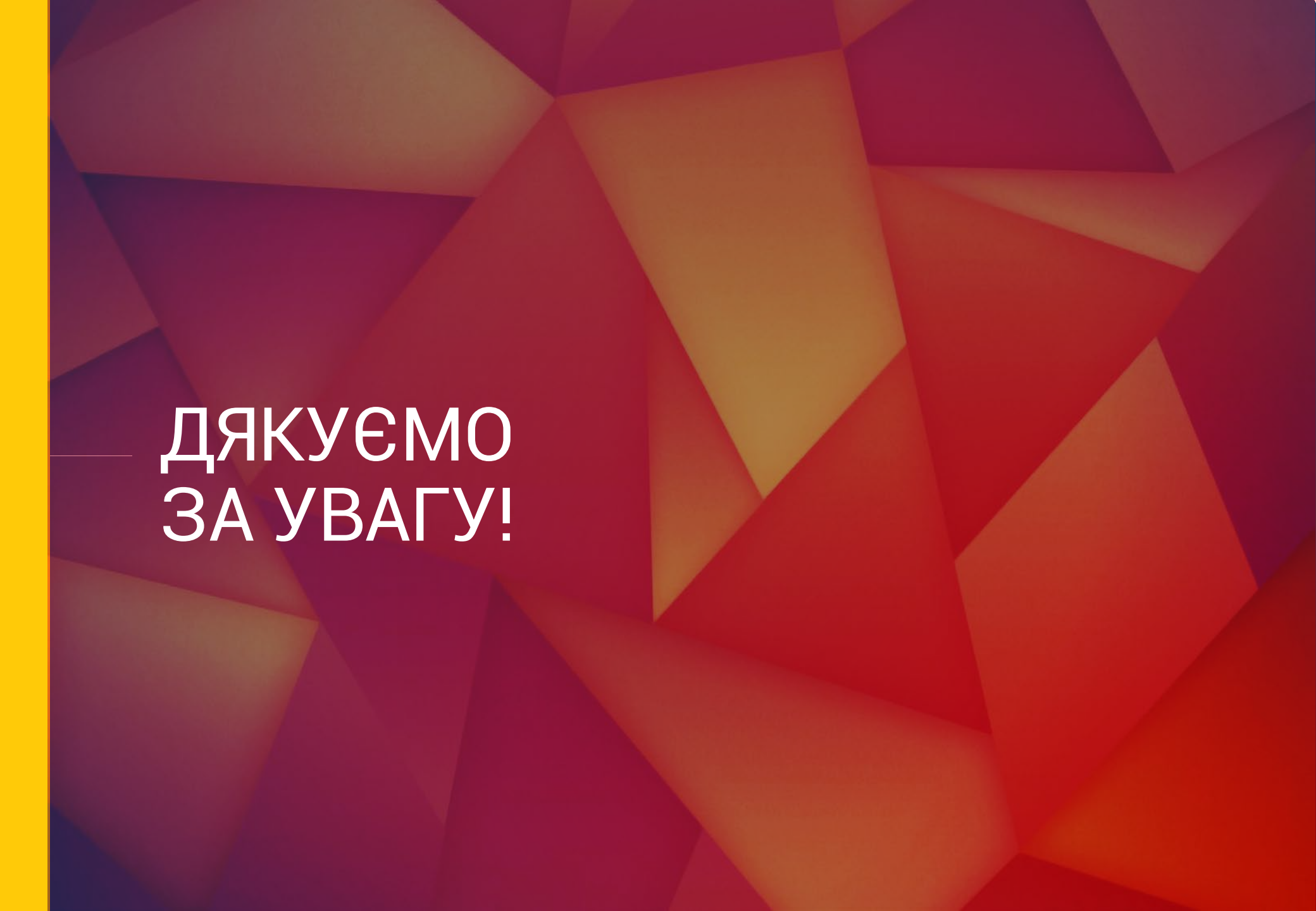
29,8% молоді
мають повну вищу освіту



83% молодих осіб упродовж життя
ніколи не вживали наркотики



44,6% з усіх опитаних респондентів
взагалі ніколи не палили сигарки



ДЯКУЄМО
ЗА УВАГУ!