

Правила

спортивних змагань зі скелелазіння

Редакція 2019 року

1. Загальні положення

1.1 Правила спортивних змагань зі скелелазіння визначають засади організації та проведення змагань зі скелелазіння на території України. Правила проведення спортивних змагань зі скелелазіння (далі - Правила), включають вимоги до учасників змагань, відповідних спортивних споруд, спеціального обладнання та інвентарю. Ці Правила розробили відповідно до вимог Правил спортивних змагань Міжнародної федерації спортивного скелелазіння (далі - IFSC).

1.2 Ці Правила застосовуються під час проведення офіційних змагань зі скелелазіння, що проводяться в Україні.

1.3 Організатори змагань (спортивні товариства, команди, спортсмени-скелелазери, судді, офіційні особи і помічники) зобов'язані при проведенні змагань виконувати усі вимоги цих Правил. На всеукраїнські змагання можна заявити для участі спортсменів-скелелазерів і команди при наявності полісу медичного страхування, допуску лікаря і спортивного розряду, що відповідає положенню про дані змагання.

1.4 Регламент медичного забезпечення є складовою частиною цих Правил. Всі спортсмени і організатори змагань, повинні керуватись регламентом медичного забезпечення.

1.5 На всіх змаганнях спортсмени-скелелазери, що приймають участь, і офіційні особи повинні поводити себе гідно та дотримуватись правил спортивної етики.

1.6 У цих Правилах термін «спортсмен-скелелазер» або «учасник» стосується учасників змагань як жіночої, так і чоловічої статі.

1.7 Сезон спортивних змагань (спортивний рік) Федерації альпінізму і скелелазіння України починається 1 січня і закінчується 31 грудня поточного року.

1.8 Порушення положень цих Правил призводить до дискваліфікації або інших санкцій згідно з Правилами.

1.9 На всеукраїнських змаганнях перевіряються і установлюються траси суддями, які мають кваліфікацію, що відповідає рангу змагань.

1.10 Федерація альпінізму і скелелазіння України здійснює координацію і контроль за змаганнями зі скелелазіння, що проводяться на території України.

2. Програма, види, ранги та категорії змагань

2.1 Ранги змагань

2.1.1 Всі змагання зі скелелазіння розподіляються на такі ранги:

I ранг – ігри Олімпіад, Всесвітні ігри;

II ранг – чемпіонат Світу, чемпіонат Європи, Кубок світу та інші міжнародні змагання, що включені до календарного плану міжнародної федерації IFSC;

III ранг – чемпіонат України, розіграш Кубка України, чемпіонати України, що включені до Єдиного календарного плану фізкультурно-спортивних заходів України, крім вікових груп юніорів, юніорок, молоді та юнаків і дівчат;

IV ранг – чемпіонат України та інші всеукраїнські змагання серед спортсменів-скелелазів вікових груп юніорів, юніорок, молоді та юнаків, що включені до Єдиного календарного плану фізкультурно-спортивних заходів України;

V ранг – чемпіонати АР Крим, областей, міст Києва, Севастополя, фізкультурно-спортивних товариств та відомств, що включені до календарного плану спортивних змагань, крім вікових груп юніорів, юніорок, молоді та юнаків;

VI ранг – чемпіонати областей, фізкультурно-спортивних товариств і відомств серед спортсменів-скелелазів вікових груп юніорів, юніорок, молоді та юнаків і дівчат, чемпіонати міст, районів, спортивних клубів, спортивних шкіл.

2.2 Програма і види змагань

2.2.1 До програми змагань може входити один або декілька нижчезазначених видів змагань:

змагання на трудність визначаються як змагання зі скелелазіння з нижньою страховкою, де кожна відтяжка виготовлена у відповідності до вимог IFSC і де

досягнута висота (або у випадку траверсу - найбільша відстань вздовж осьової лінії траси) повинна визначати результат учасника у раунді змагань;

змагання на швидкість – визначаються як змагання зі скелелазіння з верхньою страховкою, де час, за який учасник пройшов трасу, визначає його результат у відповідному раунді змагань. Змагання на швидкість проводиться:

по «класичному» формату, де результат визначається по сумі проходження двох трас;

по проведенню змагань у форматі «рекорд», де кращий результат береться по одній трасі;

змагання на болдеринг – це змагання, які складаються із проходження серії проблемних трас (з ряду індивідуально-технічних перешкод при лазінні). Кожна складна траса проходиться або з страховкою (нижньою гімнастичною, верхньою) або без неї;

багатоборство – це змагання, які складаються з 3-х етапів (болдеринг, швидкість та трудність);

олімпійське формат багатоборства – змагання, які проводяться за особливими Правилами, що затверджені МОК.

2.2.2 У змаганнях на трудність можуть стартувати:

після офіційного обстеження траси (візуально або на відео);

після демонстрації траси уповноваженим суддею по трасах.

2.2.3 Проходження трас спортсменам-скелелазами в змаганнях на швидкість у «класичному» форматі проводяться після демонстрації траси уповноваженим суддею по трасах.

3. Організація проведення змагань

3.1 Спортивні змагання зі скелелазіння можуть проводитись будь-якою спортивною організацією чи колективом фізкультури у відповідності з цими Правилами.

Змагання починаються церемонією відкриття і закінчуються церемонією нагородження переможців та закриття.

3.2 При проведенні відкритих українських змагань до участі допускаються спортсмени інших країн (поза конкурсом) за узгодженням з організаторами змагань та головним суддею.

3.3 Для змагань III і IV рангу кандидатури Головного судді і Головного секретаря затверджуються в установленому порядку. Виконком Федерації призначає і затверджує кандидатуру інспектора на дані змагання.

3.4 Організація, що проводить змагання, забезпечує безпеку учасників, суддів та глядачів у межах зони змагань.

3.5 Організація, що проводить змагання, зобов'язана:

своєчасно розіслати Положення про змагання - не пізніше ніж за 30 днів до початку змагань;

утворити Організаційний комітет з підготовки і проведення змагань;

укомплектувати Головну суддівську колегію;

забезпечити якісну підготовку трас для проведення змагань, місць для розминки і відпочинку учасників, місць для розміщення суддівських бригад та глядачів;

організувати матеріально-господарське і технічне забезпечення, медичне обслуговування змагань;

організувати розміщення учасників та суддів, а також роботу обслуговуючого персоналу;

запровадити наочну агітацію, пропаганду та інформацію про змагання з обов'язковим відзначенням організатора змагань;

передбачити застосування відеотехніки для всіх видів та рангів змагань;

вживати заходів з тим, щоб ніякий фінансовий або інший договір, укладений з організацією (наприклад, телебаченням, спонсорами змагань, і т.д.), не перебували в суперечності з власною угодою ФАіС України, без письмової згоди ФАіС України;

в будь-який час звертатися за порадою і згодою ФАіС України щодо будь-якого рішення, яке може суперечити інтересам даного виду спорту.

3.6 Під час проведення змагань і монтажі-демонтажі трас повинен бути присутній лікар або інший медичний працівник, чия кваліфікація достатня для надання першої медичної допомоги.

3.7 Змагання зі скелелазіння проводяться у відповідності до регламенту (положення) про проведення відповідного змагання зі скелелазіння.

3.8 Положення включає такі розділи:

найменування змагань;

строк і місце проведення змагань;

керівництво змаганнями (з адресами, телефонами);

програму змагань;

склад учасників, умови допуску і прийому учасників;

умови проведення змагань (порядок і строки подання заявок, порядок визначення результатів, порядок жеребкування, нагородження переможців);

фінансові витрати по проведенню і участі у змаганнях;

подача заявок до участі в змаганнях (по факсу та електронній пошті).

3.9 Заявки на участь у змаганнях подаються у строки, встановлені Регламентом. Електронна заявка на участь у змаганнях подається до організації, яка проводить захід, не пізніше 5-ти календарних днів до початку змагань з підтвердженням про отримання. Попередня заявка може бути встановлена відповідним положенням, затвердженим Виконкомом ФАіСУ.

У випадку змін командного складу учасників потрібно не пізніше одної доби до початку змагань повідомити організацію, яка проводить захід, будь-яким способом.

3.10 Командна заявка на змагання III та IV рангу повинна бути підписана керівниками обласних управлінь, АР Криму, м. Києва та м. Севастополя і завірена їх печаткою з візою лікаря обласного диспансеру про допуск до змагань. На змаганнях V та VI рангу заявка повинна бути завірена керівником відряджуючої організації та лікарем. Спортсмени зобов'язані мати страховий поліс.

3.11 Відповідальність за порушення в організації змагань несе організація, що їх проводить.

Відповідальність за порушення, допущені при проведенні змагань, несе Головний суддя та заступник Головного судді з безпеки.

На час проведення змагань відповідальність за безпеку учасників, суддів та глядачів несуть Головний суддя і заступник Головного судді з безпеки.

Відповідальність за недотримання вимог безпеки несе безпосередньо порушник норм техніки безпеки.

3.12 За грубе порушення цих Правил і вимог безпеки Головний суддя має право відсторонити від змагань учасника або команду (у цьому випадку результати учасника або команди анулюють).

4. Учасники, представники та тренери команд

4.1 Суб'єкти Федерації забезпечують, щоб їх члени:

розуміли та дотримувались цих Правил, а також сприяли та забезпечували дотримання спортсменами-скелелазами та офіційними особами принципів спортивної етики;

постійно та активно боролись проти використання допінгу спортсменами-скелелазами та офіційними особами; дотримувались всіх правил щодо проведення тестувань поза змаганнями;

не допускали використання будь-яких методів та практик, які можуть спричинити загрозу здоров'ю або фізичному розвитку спортсменів-скелелазів;

взяли на себе обов'язки боротися з будь-якою спробою маніпулювання Положеннями та Правилами на користь своїх спортсменів-скелелазів та офіційних осіб команди;

домагались поважного ставлення з боку своїх спортсменів-скелелазів та офіційних осіб до інших спортсменів-скелелазів, офіційних осіб та всіх інших осіб, які мають відношення до спорту як під час проведення змагань, так і поза змаганнями.

4.2 Подача заявки команди на участь у змаганнях, що затверджені ФАіС України:

Квота команди (спортсмени та офіційні особи)

- Учасники / квота команди визначається залежно від виду змагань.

Офіційні особи:

- Офіційні особи команди можуть входити і залишати зону ізоляції за тих же правил, що застосовуються до спортсменів-скелелазів. Тільки за окремих обставин та за окремим дозволом головного судді будь-якій офіційній особі команди (включаючи медперсонал) дозволяється підійти та/або спілкуватися зі спортсменом-скелелазом під час його перебування в ізоляційній/змагальній зоні. Недотримання цього положення веде до негайної дискваліфікації спортсмена.

Офіційним особам команди не дозволяється супроводжувати своїх спортсменів-скелелазів до стіни для скелелазіння під час проведення офіційного обстеження траси. Офіційним особам команди не дозволяється спілкуватись в будь-якій формі з будь-яким спортсменом-скелелазом під час офіційного проходження траси. Недотримання цього положення веде до негайної дискваліфікації спортсмена.

Обов'язкова присутність представника команди з оригіналами документів на мандатній комісії обов'язкова.

4.3 Спорядження, одяг та форма команди

4.3.1 Спорядження спортсмена-скелелазу, яка використовується під час змагань, повинна відповідати діючому Європейському стандарту EN (або його Міжнародному еквіваленту), якщо тільки це не передбачено IFSC або, в виключних обставинах, головним суддею через повноваження, делегованими йому федерацією.

4.3.2 Форма команди: всюди, де потрібно, а особливо на церемонії нагородження, учасники повинні бути одягнені в офіційну форму команди.

4.3.3 На всеукраїнських змаганнях учасники змагань повинні бути в футболці (майці) та в бриджах або штанах.

4.3.4 Кожен учасник може вільно використовувати мішок для магnezії та / або страховочний шолом. Під час своєї спроби на маршруті або болдрензі учасникам дозволяється використовувати тільки мазнезію (суху або рідку) для рук.

4.3.5 Офіційний стартовий номер стартового протоколу, наданий організатором змагань, повинен бути на видному місці на спині. Організатор змагань може надати додаткові стартові номери для розміщення на нозі брюка учасника.

3.6 Командна форма

3.6.1 Учасники та посадові особи, які представляють свої регіональні команди на офіційних церемоніях та зустрічах (включаючи інтерв'ю та прес-конференції, організовані ФАіСУ або організаторами події) повинні носити характерну командну форму, яка повинна включати верхній одяг з довгими рукавами:

- i. назва регіону
- ii. логотип чи герб організації;
- iii. герб регіону.

3.6.2 Учасники, що представляють свої регіональні команди, повинні під час виступу носити характерну командну форму, яка повинна включати:

i. Єдиний верх (який може бути довгим або коротким рукавом) у національних спортивних кольорах або з подібним дизайном / кольорами. Такий одяг також повинен мати:

- а) логотип федерації-члена; і
- б) на задній або бічній поверхні контрастного кольору - назва регіону або її герб.

3.6.3 Колір і дизайн командної форми можуть бути різними для чоловічих і жіночих категорій. Учасники змагань, можуть носити специфічний дизайн команди, що їм більше подобається (наприклад, довгі / короткі штани).

3.7 Реклама

3.7.1 Все обладнання та одяг повинні відповідати наступним правилам реклами:

i. Головний убір: етикетка виробників та / або спонсорів із загальним обмеженням розміру 18 квадратних сантиметрів;

ii. Верхній одяг: етикетки спонсорів - не більше 300 квадратних сантиметрів. Графічний або образний логотип виробника (не включаючи назви або будь-якого тексту) також може бути використаний як декоративна «дизайнерська позначка» один раз або повторно як смуга шириною не більше 5 см. Конструктивні позначки можуть відображатися в одній з наступних положень, за умови, що таке використання не домінує або не перевищує зовнішнього вигляду одягу:

- а) внизу рукавів;
- б) на зовнішньому шві рукавів;

с) вниз по зовнішніх швах одягу;

iii. Мішок магnezії: назва виробника та / або логотип та етикетки спонсорів - не більше 100 квадратних сантиметрів;

iv. Взуття та шкарпетки: Тільки назву виробника та / або логотип.

v. Будь-яке рекламне ім'я або логотип, розміщені безпосередньо на тілі конкурента, наприклад, татуювання, підраховується в межах граничних розмірів, вказаних для відповідної частини тіла вище.

3.8 Недотримання Правил

3.8.1 Використання непідтвердженої або неприйнятої модифікації обладнання, вузлів та одягу, або будь-якого невиконання цих правил призводить до відповідальності учасника дисциплінарної відповідальності.

4. ВІКОВІ ГРУПИ УЧАСНИКІВ ЗМАГАНЬ

4.1 Спортсмени-скелелазы на всеукраїнських змаганнях розподіляються на такі вікові групи:

юнаки і дівчата	8 - 9 років;
юнаки і дівчата	10 - 11 років;
юнаки і дівчата	12 - 13 років;
молодь (група В)	14 - 15 років;
молодь (група А)	16 - 17 років;
юніори та юніорки	18 - 19 років;
чоловіки і жінки	20 років і старші;

4.2 До участі у змаганнях допускаються спортсмени вікових груп в залежності від рангу змагань:

I-II ранги (Всесвітні ігри, чемпіонати світу, чемпіонати Європи, Кубки світу)
- з 16 років;

чемпіонат світу серед молоді - з 14 років;

III ранг - з 15 років, за спецдопуском (за рішенням тренерської ради СК та/або рекомендацією старшого тренера молодіжної збірної України) – з 14 років;

IV ранг - з 8 років;

V ранг - з 15 років;

VI ранг - з 8 років;

Для спортсменів-скелелазів 8 років змагання проводяться згідно з вимогами навчальної Програми для дитячо-юнацьких спортивних шкіл із загально-фізичної підготовки.

4.3 Допуск до участі у змаганнях та вікові категорії учасників юнацьких і дитячих змагань визначаються Положенням (Регламентом) про змагання.

4.4 Вікова група спортсмена-скелелазя для участі на юнацьких і дитячих змаганнях визначається з 1 січня по 31 грудня поточного року (за роком народження).

4.5 До участі у всеукраїнських змаганнях серед чоловіків та жінок допускаються спортсмени, яким виповнилось 15 років. У виняткових випадках на підставі заяви особистого тренера спортсмена зі згоди старшого тренера молодіжної збірної команди України в змаганнях може прийняти спортсмен з 14 років.

4.6 Учасник зобов'язаний:

знати і дотримуватись цих Правил, Положення (Регламенту);

виконувати вимоги суддів;

дотримуватись вимог безпеки;

своєчасно з'являтися до суддів при учасниках і на старт;

брати участь в церемоніях відкриття і закриття змагань, нагородженні переможців.

4.7 Зобов'язання представника організації, яка приймає участь у змаганнях:

знати Правила та Положення (регламент);

бути присутнім при ранжируванні;

брати участь в нарадах суддівської бригади з представниками, в церемоніях відкриття і закриття змагань;

забезпечувати своєчасну явку учасників згідно з Положенням (Регламентом).

4.8 Учасники, тренери і представники не мають права втручатися в діяльність суддівської бригади.

4.9 Учасники, тренери і представники не можуть бути одночасно судьями даних змагань.

4.10 Тренери і представники мають право:

звертатися до суддівської бригади з питань організації змагань і визначення результатів;

уточнювати порушення, допущені учасником команди в ході змагань;

подавати протести можуть лише представники команд, а за їх відсутності - тренер, або сам учасник, які вписані в офіційну заявку команди.

4.11 Усі учасники, тренери і представники відповідальні перед суддівською бригадою і дисциплінарною комісією Федерації і повинні:

розуміти і дотримуватись Положення (Регламенту), Правил у дусі спортивної етики;

приймати без заперечень або піддавати офіційній процедурі апеляції рішення суддів, зберігаючи самовладання весь час;

не робити ніяких спроб маніпулювати Положенням (Регламентом) і Правилами для своєї переваги або користі учасників (спортсменів-скелелазів своєї команди);

поводитись з іншими учасниками, посадовими та іншими задіяними особами з повною і належною повагою як під час змагань, так і поза ними;

не вживати допінги або інші заборонені речовини, не підтримувати у цьому учасників.

4.12 При порушенні цих Правил, Положення (Регламенту) учасником, тренером або представником команди можуть застосовуватися дисциплінарні заходи з боку головного судді або дисциплінарної комісії Федерації.

5. СУДІВСЬКА КОЛЕГІЯ

5.1 Склад та чисельність судівської колегії.

Судівська колегія комплектується організацією, яка проводить змагання, у відповідності з цими Правилами та Положенням змагань та погоджується з головним судею. Склад судівської колегії затверджується відповідальною особою федерації.

Головний суддя

5.1.1 Головний суддя має найвищі повноваження в Зоні змагань. Дані повноваження розповсюджуються на освітлення змагань в ЗМІ (засобах масової інформації) і на всіх осіб, які являються організаторами змагань. Загальне керівництво головного судді охоплює всі аспекти функціонування змагань.

5.1.2 Головний суддя головує на всіх засіданнях суддівської колегії IFSC, а також на організаційних і технічних нарадах з організаторами змагань, представниками команд і учасниками.

5.1.3 Хоча Головний суддя, як правило, не має суддівської ролі, він може в будь-який момент вибрати для виконання будь-якої суддівської задачі, якщо він вважає це необхідним.

5.1.4 Головний суддя несе відповідальність за проведення всіх нарад з суддями по застосуванню цих Правил до початку змагань.

5.1.5 Головний суддя повинен представити детальну доповідь ФАіСУ про змагання і на кожного суддю здобувача суддівської категорії, які проходять заключний етап програми підготовки.

5.1.6 Головний суддя за 3 дні до початку змагань разом з організацією, що проводить змагання, та суддями-підготовниками і лікарем готує програму змагань та забезпечує її виконання.

5.1.7 Головний суддя разом з організацією, що проводить змагання комплектує бригаду суддів та проводить з ними установчий семінар;

5.1.8 Головний суддя виносить рішення по протестам та спірним питанням; затверджує результати змагань; надає звіти про змагання до організацій, що їх проводять.

5.1.9 Головний суддя має право:

зупинити проведення змагань у випадках, коли існує загроза життю чи здоров'ю учасників або у зв'язку з несприятливими кліматичними умовами;

відсторонити суддів, які не виконують свої обов'язки;

відсторонити від подальшої участі у змаганнях спортсменів-скелелазів, котрі здійснили грубе порушення цих Правил, вимог безпеки або принципів спортивної етики.

пред'явити спортсмену за його вчинок жовту або червону карту.

5.1.10 Головний суддя не має права:

діяти всупереч цих Правил.

5.1.11 Чисельний склад суддів у відповідності до категорії змагань визначається згідно таблиці:

Посада	Ранги змагань		
	III	IV	V- VI
Головний суддя	1	1	1
Заступник головного судді по трасам	1	1	1
Заступник головного судді з організаційних питань	1	1	1
Заступник головного судді з виду програми	6	6	4
Заступник головного судді з безпеки	1	1	1
Головний секретар	1	1	1
Секретарі	2	2	1
Суддя – інформатор	1	1	1
Начальник траси	2	2	2
Судді-підготовники трас	6	4	4
Суддя з техніки лазіння	8	8	4
Суддя – хронометрист	6	6	6
Суддя – стартер	4	4	4
Суддя при учасниках	4	4	4
Суддя для забезпечення страховки учасникам	8	8	8
Суддя – демонстратор	2	2	1
Суддя-відеооператор	4	4	2
Лікар	1	1	1
Медсестра	1	1	1
Інспектор змагань	1	1	1

Судді з організаційних питань	2	2	1
Загальний склад	63	61	50

Також інформація про результати змагань, що внесені до Єдиного календарного плану фізкультурно-оздоровчих та спортивних заходів (кількість учасників, кількість областей, прізвища переможців) надається електронною поштою до Міністерства у перший день після проведення змагань:

один примірник Федерації;

один примірник організації, що їх проводить.

Протоколи змагань надсилаються протягом 3-х днів.

5.2 Інспектор змагань призначається рішенням Виконкому Федерації на конкретні змагання. Інспектор повинен мати національну або як найменше 1 суддівську категорію.

5.2.1 Інспектор змагань являється членом апеляційного журі, і має право бути присутнім на всіх зустрічах з організаторами змагань, а також приймати участь з правом дорадчого голосу в засіданнях суддівської колегії змагань.

5.2.2 У відсутності головного судді і до його прибуття на змагання, інспектор змагань діє від його імені в питаннях організації змагань в зоні змагань. У виключних обставинах, інспектор змагань має право прийняти рішення про прийняття надзвичайних заходів, наприклад, погодження формату проведення змагань.

5.2.3 Для змагань, де не був призначений інспектор змагань або в разі відсутності інспектора змагань, головний суддя приймає на себе обов'язки інспектора змагань.

5.2.4 **Обов'язки інспектора:**

визначає рівень організації і проведення змагань;

перевіряє дотримання правил безпеки під час проведення змагань для учасників, суддів і глядачів;

контролює рівень роботи суддівської колегії при виконанні своїх функціональних обов'язків;

контролює дотримання цих Правил;

надає звіт до Федерації.

5.3 Головний секретар

5.3.1 Головний секретар відповідно до Положення (Регламенту) приймає участь у засіданні мандатної комісії.

5.3.2 Приймає документи мандатної комісії.

5.3.3 Готує стартові протоколи.

5.3.4 Приймає заявки від представників і контролює їх оформлення у відповідності з вимогами цих Правил і Положення (Регламенту).

5.3.5 Керує роботою Секретаріату.

5.3.6 Відповідає за підготовку і оформлення суддівської документації, протоколів і звіту про змагання.

5.3.7 Проводить жеребкування учасників, після фінішу останнього учасника вивіщує протоколи попередніх результатів, котрі затверджує головний суддя, вказуючи час затвердження;

5.3.8 Готує матеріали, необхідні для розгляду протестів.

5.3.9 Приймає від суддів акти готовності трас, схеми трас, оригінали протоколів та карточки учасників.

5.3.10 Надає довідки про суддівство.

5.4 Заступники Головного судді по трасам (головний підготовник трас).

Заступник Головного судді по трасам (головний підготовник трас):

очолює суддівську бригаду, що готує і обслуговує траси;

спільно з головним суддею здійснює вибір місця проведення змагань і керує роботою по підготовці трас та їх обслуговуванню на період змагань;

здійснює організацію і проведення усіх заходів по забезпеченню безпеки учасників, суддів, глядачів;

проводить інструктаж та веде журнал інструктажу з техніки безпеки;

керує роботами по очищенню скель і прокладанню трас;

систематично слідкує за станом систем суддівської страхівки;

відповідає за дотримання вимог до трас згідно з цими Правилами;

готує, корегує та тестує траси для кожної групи учасників змагань;

готує Акт готовності траси Головному судді або його заступнику по трасах із зазначенням очікуваного кращого результату і категорії складності (додаток 1);

складає схему траси із зазначенням і нумерацією точок опори;
слідкує та корегує траси в період змагань у разі технічних ускладнень;
керує демонтажем траси після закінчення змагань;
відповідає перед Головним суддею за спорядження, що використовується при підготовці траси.

5.5 Заступник Головного судді з виду(програми лазіння):

проводить змагання з відповідного виду програми;
приймає трасу;
розподіляє обов'язки між суддями;
очолює поточну роботу суддівської бригади, слідкує за своєчасною зміною суддів, які здійснюють страховку учасників;
надає учасникам офіційну інформацію з усіх питань, котрі мають відношення до даного виду змагань;
приймає рішення щодо оцінки дій спортсмена при проходженні траси;
відповідає за правильність результатів, ранжирування та передавання до Секретаріату робочих документів (акти готовності трас, схеми трас, оригінали протоколів та карточки учасників);
у випадку порушення вимог безпеки має право замінити суддю, який здійснює страховку учасників;
приймає участь у розгляді протестів з свого виду програм;
Визначення остаточного результату в фінальному раунді на змаганнях III та IV рангу повинен здійснювати суддя, який має суддівську категорію не нижче першої.

5.6 Заступник Головного судді з безпеки:

контролює роботу бригади суддів-підготовників, щодо вимог безпеки;
перевіряє та приймає усі траси змагань;
проводить усі необхідні заходи по дотриманню правил безпеки учасників, суддів та глядачів і слідкує за їх виконанням.

5.7 Заступник головного судді з організаційних питань забезпечує місця проведення змагань спорядженням та інвентарем.

5.8 Судді – підготовники трас:

під керівництвом головного підготовника готують траси до початку змагань за 3-5 днів, відповідно до класу змагань.

приймають участь у підготовці трас згідно категорії та рангу змагань.

5.9 Суддя - демонстратор:

випробовує траси до початку стартів і оцінює ступінь їх труднощі;

у відповідності за програмою змагань демонструє проходження траси учасникам.

5.10 Судді з техніки лазіння, хронометристи і вимірювачі трас:

дії кожного учасника на трасі оцінює суддя з техніки лазіння, якщо проходження учасником трас забезпечена відеозаписом;

дії кожного учасника на трасі оцінює 2 судді з техніки лазіння, якщо проходження трас не забезпечена відеозаписом;

за необхідності суддя(судді) на трасі можуть поєднувати обов'язки хронометриста, вимірювача, судді по забезпеченню страховки учасника та інші,

за наявності електронного хронометра паралельний хронометраж веде один суддя-хронометрист з хронометром, а за відсутності електронного хронометра хронометраж ведеться трьома ручними хронометрами.

5.11 Судді з техніки очищають зачіпки від магnezії.

5.12 Судді для забезпечення страховки учасників:

гарантують безпеку учаснику у випадку зриву таким чином:

при лазінні на трудність - один суддя виконує страховку учасника через гальмуючий пристрій (вісімку);

при лазінні на швидкість - два судді виконують страховку одного учасника. Один із суддів виконує страховку учасника через «вісімку», другий суддя, у зв'язку з великою швидкістю руху учасника по трасі, допомагає вибрати віршовку;

при проведенні змагань з болдерингу судді здійснюють гімнастичну страховку, а внизу знаходиться основа, що амортизує приземлення учасника.

5.13 Судді з організаційних питань забезпечують місце проведення змагань, наявність місця розминки, зони ізоляції.

5.14 Суддя при учасниках у зоні розминки:

здійснює контроль за ізоляцією учасників у зоні;

слідкує за забезпеченням необхідних умов для відпочинку учасників при довготривалому їх знаходженні у зоні розминки;

готує наступних учасників до відправлення в транзитну зону.

5.15 Суддя при учасниках в транзитній зоні:

виводить учасників із зони розминки у зону старту;

перевіряє спорядження учасників;

контролює готовність учасника до старту.

5.16 Судді, що супроводжують учасників:

супроводжують учасників при переході їх із зони розминки в транзитну зону та з транзитної зони до місця старту; при переході з однієї зони в іншу учасники не повинні бачити трасу або отримувати інформацію про її проходження іншими учасниками змагань.

5.17 Суддя - стартер:

викликає чергового учасника до місця старту;

забезпечує надійність закріплення вірьовки, що страхує спортсмена;

перевіряє систему для страховки у спортсмена;

дає старт;

здійснює гімнастичну страховку спортсмена до моменту проходження першого суддівського карабіна.

5.18 Секретар забезпечує учасників і суддів необхідною документацією і інформацією про хід змагань.

5.19 Суддя-інформатор:

забезпечує поточною інформацією учасників і глядачів;

інформує представників преси з усіх питань, що стосуються даних змагань;

сприяє організації проведення змагань.

5.20 Суддя-відеооператор вибирає оптимальне місце зйомки, забезпечує відеоінформацією суддівську бригаду, організовує відео перегляд у разі необхідності.

5.21 Медичний персонал:

5.21.1 Головний суддя повинен переконатися в присутності в зоні змагань лікаря (лікар змагань) для надання швидкої допомоги при нещасній випадках або травмі спортсмена-учасника або офіційного співробітника. Лікар змагань повинен бути присутнім від запланованого відкриття зонт ізоляції/розминки до завершення спроб останнього учасника в будь-якому раунді змагань.

5.21.2 Якщо Головний суддя вважає, що учасник не здатний до виступу на змаганнях з причини травми чи хвороби, то головний суддя має право запросити лікаря змагань перевірити учасника за допомогою наступних фізичних тестів:

а) нижні кінцівки: учасник повинен бути в змозі зробити п'ять послідовних стрибків на одній нозі (на кожній нозі).

б) верхні кінцівки: учасник повинен бути в змозі виконати п'ять послідовних віджимань за допомогою двох рук.

в) кровотеча: учасник повинен бути в змозі зупинити кровотечу, щоб бути впевненим, що він не буде залишати кров на зачіпках. На прикладеній до рани білій хустинці (після накладення на рану бинта) не повинно бути ніяких слідів крові.

Головний суддя повинен відсторонити спортсмена від участі в змаганнях у випадку, якщо після виконання цього тесту, лікар змагань вважає, що учасник не здатний виступати на змаганнях. Якщо пізніше будуть ознаки того, що спортсмен відновився, то він може пройти відповідні фізичні тести повторно. Головний суддя повинен дозволити учаснику виступати на змаганнях, якщо по результатам таких іспитів, лікар змагань буде вважати, що спортсмен здатний до участі в змаганнях.

5.21.3 Лікар на змаганнях:

готує медикаменти і матеріал для перев'язки;

обладнує на місці змагань пункт надання медичної допомоги;

направляє потерпілого до лікарні для надання медичної допомоги;

надає першу медичну допомогу;

контролює дотримання санітарно - гігієнічних умов і харчування учасників і суддів на місці змагань;

організовує вибірковий допінг-контроль.

5.22 Лікар – масажист:

з метою якісної підготовки збірної команди України до основних змагань спортивного сезону на період проведення навчально-тренувальних зборів необхідно

забезпечувати присутність у складі команди вищезазначених зборів двох підготовників трас та лікаря-масажиста.

5.23 Лікар – психолог:

для участі збірної команди України в основних змаганнях до складу делегацій необхідно включити лікаря-масажиста та психолога.

6. ТЕРИТОРІЯ ЗМАГАНЬ.

Загальні положення

6.1 Територія змагань включає в себе:

а) будь-яку зону ізоляції/розминки;

б)) будь-яку транзитну зону (и)

в)) будь-яку зону виклику

г) одну або декілька зон змагань, кожна з яких повинна бути розмежована від будь-якої області, відкритої для суспільства.

6.2 Зона змагань включає в себе скеледром (и), територію безпосередньо перед і рядом зі скеледромом (ми), і) будь-який інший район, відведений спеціально для безпеки і чесного проведення змагань, такий, як додатковий участок, необхідний для відеозапису або відтворення.

3.3 Куріння дозволяється тільки в спеціально відведених місцях, як правило, в області безпосередньо за дверима зони ізоляції/розминки, але ні в якому разі ні в районі зони виклику або зони змагань. Будь-яке місце для куріння розглядається як частина зони ізоляції з метою дотримання будь-яких правил ізоляції, які вступили в силу.

3.4 Ні учасникам, ні офіційним представникам команди не дозволяється приносити або використовувати будь-який електронний засіб зв'язку під час знаходження в зоні змагань, якщо тільки Головний суддя не допускає використання такого обладнання.

Доступ до зони змагань

6.5 Тільки особи, вказані нижче, допускаються до зони змагань:

а) представник (інспектор) ФАіСУ ;

б) представник організаційного комітету змагань;

в) учасники, які мають право на участь в поточному раунді змагань (за вказівкою або від імені головного судді);

г) акредитовані представники команд (тільки в зоні ізоляції/розминки);

д) інші особи, спеціально уповноважені Головним суддею. Такі особи повинні під час їх перебування в зоні змагань, супроводжуватися і контролюватися представниками, щоб забезпечити підтримання безпеки в зоні змагань і не допустити надмірного відволікання або втручання до любого учасника.

3.6 Тварини не допускаються в зону змагань. Виключенням із цього правила може бути дозвіл головного судді.

3.7 Невиконання цих правил тягне за собою дисциплінарні заходи у відповідності до Розділу 4 (Дисциплінарні процедури).

7. ПРАВИЛА ПРОВЕДЕННЯ ТА СУДІВСЬТВО ЗМАГАНЬ.

7.1 Траси змагань

7.1.1 Траси змагань зі скелелазіння можуть прокладатись як на природному, так і на штучному рельєфі. Траси змагань можуть бути прокладені уверх, з відхиленням убік та вниз.

На трасі, де проводяться змагання, не повинні знаходитися невикористані для страховки гачки, якщо конструктивно гачки неможливо демонтувати, то необхідно їх відмітити червоною стрічкою.

7.1.2 Якщо необхідно, траси змагань можуть бути позначені чітко видимими і безперервними лініями. Маркування обмежень є частиною траси. Лінії можуть бути чіткими, нечіткими, направляючими. Ні боковий, ні верхній краї штучної стіни, якщо вони не закриті щитами, не повинні використовуватися учасником під час проходження траси.

7.1.3 Траси лазіння з нижньою страховкою повинні бути обладнані стаціонарними пунктами для страховки, що мають кріплення за конструкції стендів для запобігання падіння у випадку зриву учасника. Відстань між пунктами страхування не повинна перевищувати двох метрів.

7.1.4 Відтяжка повинна бути із цільної стрічки необхідної довжини, карабін повинен бути зафіксований від прокручення. Кожна відтяжка повинна мати верхній карабін з закрученою муфтою.

7.1.5 Забороняється:

укорочувати відтяжку та зв'язувати вузлом;

подовжувати зв'язку та зв'язувати вузлом;

з'єднувати відтяжку карабінами.

7.1.6 На трасах під час лазіння на швидкість дозволяється використання для опору ніг стаціонарних крюків, що є частиною базової конструкції скеледрому, окрім траси «рекорд» формату .

7.1.7 Стартова площадка повинна бути виразно позначена.

7.1.8 Рекомендовані параметри трас:

а) Категорія трудності трас для дорослих (трудність) згідно таблиці:

Вид програми	Жінки	Чоловіки
Кваліфікація	7 b / 7 c	7 c+ / 8 a+
Півфінал	7c / 7 +	8a / 8 a+
Фінал	8a / 8 в	8 a + / 8 b+

б) Категорія трудності трас для юнаків і дівчат (трудність) згідно таблиці:

Вікові групи	¼ фіналу	1/2 фіналу	Фінал
Юнаки 8-9 років	5b	5b+	5c
Дівчата 8-9 років	5a	5a+	5b
Юнаки 10 - 11 років	6a+	6a+	6c
Дівчата 10 - 11 років	6a	6a+	6в+
Юнаки 12 - 13 років	6c	7a+	7b
Дівчата 12 - 13 років	6b+	6c+	7a+
Молодь група В (юнаки) 14 - 15	7a	7в	7c/7c+

років			
Молодь група В (дівчата) 14 - 15 років	6с	7a+	7в+
Молодь група А (юнаки) 16 - 17 років	7a+	7b+	7с+
Молодь група В (дівчата) 16 - 17 років	7a	7b	7с
Юніори 18 – 19 років	7b	7с	8a
Юніорки 18 – 19 років	7a+	7b+	7с+/8a

в)Змагання зі скелелазіння серед ветеранів проводяться у категоріях труднощі не вище ніж 7с у фіналі в таких вікових групах:

- ветерани I група – 46-50 років;
- ветерани II група – 51-55 років;
- ветерани III група – 56-60 років;
- ветерани IV група – 61-65 років.

Категорія труднощі трас для ветеранів (трудність) згідно таблиці:

Кваліфікація	гр. I та II чол.	гр. I та II жін.	гр. III та IV чол.	гр. III та IV жін.	гр. V чол. та жін.
Кваліфікація	6с	6b	5ca	5a+	5b
½ фіналу	7b	7a	6b+	6b	6a
Фінал	7с	7a	7a	6с	6b+

Примітка: У таблицях категорії труднощі букви зазначені латинськими літерами згідно з міжнародними правилами.

Довжина траси в метрах (кількість перехватів) згідно таблиці:

Ранги Змагань	Учасники	Трудність	Швидкість Формат «рекорд» Формат «класика»	Болдеринг
III	Чоловіки, Жінки	Мінімум 12-15 м (30 – 50)	10-15 м (12-30)	3-5 м (8-12)

IV	Юніори, Юніорки	Мінімум 10-15 м (30 – 50)	10-15 м (10-25)	3-4 м (8-12)
V	Чоловіки, Жінки	Мінімум 10-15 м (25 – 40)	6-15 м (10-25)	3-4 м (8-10)

Довжина траси на змаганнях ветеранів в метрах згідно таблиці:

Ранг змагань	Учасники	Трудність	Швидкість
III	Чоловіки	15-20	10-12
	Жінки	15-18	10-12

6.2 Техніка безпеки

6.2.1 Для гарантування безпеки під час проведення змагань повинні застосовуватися всі необхідні заходи. Кожна траса повинна бути підготовлена так, щоб при зриві учасника уникнути можливості його травмування, а також запобігти утворення перешкод та травмуванню іншого учасника.

6.2.2 З метою забезпечення вимог безпеки і цих Правил кожна траса повинна бути перевірена і прийнята заступником Головного судді змагань з виду та по трасах з оформленням Акту готовності траси і затвердженням Головним суддею до початку змагань в цьому виді програми (додаток № 1).

6.2.3 На кожну трасу змагань на трудність повинна бути складена підготовниками схема траси з нанесенням послідовності зачіпок та відтяжок із своїми номерами.

6.2.4 Кріпильні деталі штучної стіни (стенду) можуть бути використані як елементи рельєфу, якщо інше не передбачено умовами проходження траси.

6.2.5 Особливу увагу потрібно приділити:

якості обладнання, дотриманню вимог цих Правил і стандартів IFSC і UIAA на спорядження, що використовується для лазіння ;

забезпеченню підготовленості суддів, що виконують страховку учасників під час лазіння;

на суддівську страховку учасника, яка не повинна заважати або допомагати учаснику;

суддя з виду має право разом з Головним суддею віддати розпорядження організатору змагань замінити суддю, що не належно страхує учасника, іншим суддею в будь-якому раунді змагань. Будучи усуненим, суддя, що страхує учасника, не може виконувати обов'язки судді, що здійснює страховку в подальшому ході змагань.

6.2.6 Перед стартом кожного раунду змагань заступник Головного судді з виду повинен переконатися у наявності медичного персоналу, а також наявності суддів в зоні розминки та транзитній зоні.

6.2.7 Все використовуване спорядження повинно відповідати стандартам IFSC або, якщо воно не специфіковане, мати схвалення Головного судді змагань і заступника Головного судді з безпеки. Учасник повинен виходити на старт в екіпіровці (пояс-система для лазіння, карабін, за вимогою судді - каска), що відповідає вимогам безпеки.

6.2.8 Учасники повинні користуватись одинарною вірьовкою, наданою організаторами змагань. Частота заміни вірьовок визначається заступником Головного судді з безпеки.

6.2.9 При проходженні траси учасники самостійно стежать за тим, щоб вірьовка для страховки знаходилась у правильному положенні і не чіплялась за нерівності рельєфу. Якщо при проходженні траси виникла загроза небезпеки для учасника, його рух повинен бути припинений Заступником Головного судді з виду. Якщо порушення безпеки відбулось не з вини учасника, йому надається повторний старт.

6.2.10 Заступник Головного судді з виду вимагає зупинки спортсмена, якщо пропуск пункту страхування (відтяжки) загрожує безпеці учасника. При невиконанні вимоги Заступника Головного судді з виду і продовженні лазіння рішенням Головного судді учасник може бути дискваліфікований на ці змагання.

6.2.11 В інтересах безпеки, і попередньо порадившись із суддею по трасах та з дозволу головного судді, суддя з виду може прийняти рішення про доцільність попереднього закріплення вірьовки до першої (і якщо потрібно до другої) точки

страховки. При можливості, траси повинні бути прокладені так, щоб не було потреби в застосуванні таких пересторог.

6.2.12 Для підсушування рук може використовуватись тільки магнезія.

6.2.13 Учасник, який не пройшов інструктаж з техніки безпеки та не розписався у акті техніки безпеки, до старту не допускається.

6.2.14 Забороняється проведення змагань без присутності лікаря.

6.2.15 При верхній страховці вірówka кріпиться через 2 незалежних карабіни. Учасник повинен прив'язуватись до вірówki вузлом «вісімка».

6.2.16 За екіпіровку учасника, молодшого за 18 років, несе відповідальність особистий тренер спортсмена.

6.2.17 Якщо вірówka кріпиться до учасника карабіном, то він повинен бути закріплений на вузлі "вісімка". Муфта повинна закручуватись суддею, який здійснює страховку.

6.3 Реєстрація, зона ізоляції і транзиту

6.3.1 Зона ізоляції – це місце, де учасник проходить повний цикл до стартової підготовки. У зоні ізоляції повинні бути забезпечені місця для відпочинку, розігріву, розминки і харчування. У зоні ізоляції повинні бути туалет і місця для складання відходів після харчування учасників.

6.3.2 Головна мета розташування учасників у зоні ізоляції - це позбавлення учасників, що готуються до старту, будь-якої інформації про результати виступів учасників, котрі закінчили їх у даному турі. Таким чином, всі учасники поставлені в однакові умови.

6.3.3 Всі учасники, які допущені до участі в даному раунді змагань, повинні зареєструватися та увійти до зони ізоляції не пізніше часу, зазначеного в програмі змагань і оголошеного Головним суддею на нараді представників. При зміні часу закриття зони на більш ранній строк, усі учасники повинні бути завчасно повідомлені про зміни. Учасники, що прибули до зони ізоляції пізніше вказаного часу, до змагань не допускаються.

6.3.4 Тільки нижчезазначеним особам дозволяється вхід в ізоляційну зону:

представникам Федерації;
організаторам змагань;
учасникам, які братимуть участь у даному раунді змагань ;
повноваженим представникам команди;
іншим особам, які отримали на це дозвіл головного судді.

6.3.5 На протязі всього періоду перебування в ізоляційній зоні цих осіб повинні супроводжувати уповноважені особи з метою забезпечення безпеки в ізоляційній зоні;

6.3.6 Допуск тварин у зону ізоляції забороняється.

6.3.7 Тренери і представники спортсменів-скелелазів, що отримали дозвіл Головного судді на перебування у зоні ізоляції, зобов'язані виконувати всі вимоги, що ставляться учасникам цими Правилами і суддями, які працюють у зоні ізоляції. Представник або тренер, що залишає зону, зобов'язаний попередити про це суддю в зоні.

Примітка: Учасники, представники команд або інші особи, уповноважені головним суддею (для входу в зону ізоляції) можуть покинути її в будь-який час, але залишивши зону ізоляції, після її закриття, вони не можуть потім повернутися.

6.3.8 При необхідності учасник може вийти із зони тільки у супроводі уповноваженого Головним суддею, який забезпечує виконання умов для зони ізоляції за її межами.

6.3.9 В ізоляційній зоні повинен висіти стартовий протокол.

6.3.10 Рекомендовано відкриття ізоляційної зони за 2 години до початку стартів. Для наступних раундів, які проводяться в цей день, час може бути скорочено до однієї години. Учасники повинні бути своєчасно проінформовані щодо змін часу відкриття та закриття ізоляційної зони;

6.3.11 Учасники повинні підтримувати у зоні чистоту і порядок. За невиконання цього пункту учасник може залучатись до дисциплінарних стягнень.

6.3.12 Межі зони ізоляції визначається головним суддею на кожний раунд змагань та за необхідності огороджується або розмічається.

6.3.13 Передавання спорядження між учасниками, що знаходяться у зоні ізоляції та за нею, може здійснюватись тільки через суддю або офіційну особу, що має дозвіл Головного судді.

6.3.14 Не дозволяється мати при собі та користуватись мобільним телефоном або подібними електронними комунікаційними апаратами, фотоапаратами, відеокамерами або подібними пристроями запису в ізоляційній зоні.

6.4 Ознайомлення учасників з трасою

6.4.1 Період ознайомлення: за винятком випадків, зазначених в цих Правилах змагань на трудність, на швидкість та болдеринг, зареєстрованим учасникам кожного раунду надається можливість ознайомитись з трасами перед початком змагань. Представники команди в зону обстеження не допускаються.

6.4.2 Під час обстеження траси спортсмени повинні знати, що знаходяться в зоні ізоляції і дотримуватись цих Правил.

6.4.3 Учасники змагань можуть приймати старт:

після демонстрації трас та наступного огляду;

після огляду і пояснення трас;

без попереднього огляду;

після опробування кожним учасником трас формату «рекорд» на швидкості згідно жеребкування.

6.4.4 Тривалість періоду ознайомлення з трасами змагань визначається головним суддею після консультації з суддею-постановником трас, але не повинна перевищувати 6 (шість) хвилин для кожної траси. У випадку довгих трас, цей період може бути збільшений.

6.4.5 Під час ознайомлення з трасою учасникам забороняється :

виходити за межі визначеної зони обстеження ;

лазити по стіні або користуватись будь-яким обладнанням для підйому;

розмовляти з ким-небудь, хто знаходиться за межами зони обстеження.

З'ясувати питання щодо траси вони можуть тільки з головним суддею або з суддею з виду.

6.4.6 Під час обстеження учасники можуть користуватись біноклями і робити замітки і ескізи від руки. Використання іншого обладнання забороняється. Учасникам дозволяється торкатися перших зачіпок, не відриваючись ногами від землі. Кожен учасник зобов'язаний знати і дотримуватись всіх інструкцій щодо траси.

6.4.7 Учасники не повинні мати ніякої інформації про трасу окрім тієї, яку вони отримали під час офіційного обстеження. Для правильної послідовності закріплення вірьовки в карабіни учасниками на період огляду траси вона повинна бути закріплена в усі карабіни.

6.4.8 Після ознайомлення з трасою учасники повинні негайно повернутись в зону ізоляції. Будь-яка затримка може привести до отримання “жовтої картки”, а довготривала затримка веде до негайної дискваліфікації відповідно до підпункту 2, пункту 2 розділу XIII.

6.4.9 Для трас з попереднім випробуванням Головний суддя спільно з суддею по трасах повинен скласти розклад, описати процедуру і визначити тривалість випробування траси учасниками.

6.4.10 При проведенні змагань на відкритих трасах демонстрація траси обов'язкова. Демонстрація трас може виконуватися суддею-демонстратором чи відеозаписом.

6.5 Підготовка до старту

6.5.1 Після отримання офіційного розпорядження учасники в супроводі уповноваженого офіційного представника переходять із зони ізоляції в транзитну зону.

6.5.2 Після приходу в транзитну зону, кожен із учасників повинен вдягти взуття для скелелазіння, прив'язатись до вірьовки дозволеним вузлом (способом «вісімка») і зробити всі заключні підготування до старту.

6.5.3 З метою безпеки все оснащення для лазіння та вузол, яким учасник прив'язується до вірьовки, повинні бути оглянуті і ухвалені уповноваженим представником до виходу учасника на старт.

Дозволеним вузлом вважається вузол “вісімка”, який, в свою чергу, підстраховується вузлом безпеки. Кожен учасник несе відповідальність за екіпіровку та одяг, який він/вона збирається одягти для проходження траси.

Використання недозволеного оснащення, вузлів та/або одягу, або недозволеної пояс-системи для лазіння, або недотримання положень про рекламу та цих Правил веде до негайної дискваліфікації учасника. Ні за яких обставин учасникам не дозволяється повертатись в ізоляційну зону після транзитної зони.

6.5.4 Після отримання офіційного розпорядження кожен учасник повинен бути готовий залишити транзитну зону і вийти на старт. Затримка без поважної причини може привести до отримання «жовтої» картки, а будь-яка подальша затримка веде до негайної дискваліфікації згідно з підпунктом 2, пункту 2 розділу XIII.

6.6 Підготовка і обслуговування стіни для скелелазіння

6.6.1 Головний суддя відповідає за роботу бригади по обслуговуванню трас, яка повинна ефективно і безпечно готувати і обслуговувати траси на протязі всіх раундів змагань за наказом судді з виду. Головний суддя має повноваження вимагати вилучити із зони змагань будь-яку особу, яка не дотримується правил безпеки.

6.6.2 У разі виникнення технічного інциденту, пов'язаного з заміною зачіпок, головний суддя по трасах за рішенням судді з виду повинен негайно організувати заміну, або встановлення їх на попереднє місце. По закінченню заміни зачіпки, що стала причиною інциденту головний суддя по трасах звітує головному судді: проходження траси полегшилося або ускладнилось для наступних учасників. Рішення головного судді про продовження раунду, його зупинку або повторний старт є кінцевим і апеляція щодо цього рішення не приймається.

6.6.3 Очищення зачіпок: частота і спосіб очищення зачепів на стіні для лазіння визначається суддею з виду (після консультацій з суддею по трасам) перед початком кожного раунду змагань і повідомляється учасникам на технічному засіданні, яке проводиться перед оглядом трас.

6.6.4 Під час підготовки трас забороняється присутність всіх осіб, окрім суддів-підготовників, організаторів змагань та представників суддівської колегії.

6.6.5 До офіційного закриття змагань забороняється учасникам, котрі уже стартували, лазіння на трасах.

6.7 Технічний інцидент

До технічного інциденту може призвести:

неправильна страховка, яка допомагає або заважає учаснику;

зламана або рухлива зачіпка;

неправильно розташована відтяжка або карабін;

інша подія, що веде до переваг або заважає спортсмену, яка не викликана діями самого спортсмена.

6.7.1 Технічна помилка або збій в роботі при лазінні на швидкість - якщо судді на трасі та заступник головного судді з виду підтверджують натискання учасником фінішної кнопки, а секундомір при цьому не зупинився, то це вважається технічним інцидентом, і після перевірки спортсмену надається повторний старт.

6.7.2 Суддя, що здійснює страховку учасника, повинен залишати вірвовку ослаблену (без натягування) протягом всього часу. Будь-яке натягування вірвовки може вважатись як штучна допомога або перешкода спортсменові і суддя з виду повинен заявити (відмітити) технічний інцидент.

6.7.3 Технічний інцидент може бути зафіксований суддею з виду:

коли спортсмен не в змозі продовжити спробу через технічний інцидент, суддя з виду повинен прийняти негайне рішення чи відмітити технічний інцидент і тоді надати спортсменові змогу на повторний старт і, відповідно, до правил про технічний інцидент, дозволити учасникові невідкладний повторний старт.

6.7.4 Технічний інцидент зафіксований учасником:

під час лазіння учасник повинен визначити характер технічного інциденту і за дозволом судді з виду може продовжити або припинити лазіння. Якщо учасник вирішив продовжити лазіння, то в подальшому апеляція з приводу даного технічного інциденту не розглядається. Після усунення технічного інциденту для відновлення спортсмену надається по одній хвилині для кожної пройденної зачіпки, але всього не більше 20-ти хвилин, тільки після оголошення результатів.

6.8 Визначення місця після кожного раунду змагань.

Визначення місць (рейтинг) після кожного раунду змагань на трудність, на швидкість або болдеринг проходить згідно з відповідними положеннями, що стосуються того чи іншого виду змагань. З метою зниження можливості затримок апеляцій, попередні результати можуть бути оголошені до того, як будуть готові офіційні результати.

6.9 Викопристання відеоапаратури для судівства.

6.9.1 У випадку, коли суддя з виду вважає за доцільне проглянути відеозапис проходження траси спортсменом-скелелазом до того як прийняти рішення, суддя з виду повинен дозволити спортсмену закінчити спробу згідно з цими Правилами. По закінченню спроби суддя з виду негайно повинен повідомити спортсменам-скелелазам, що місця в цьому раунді змагань визначають після перегляду відеозапису в кінці раунду.

6.9.2 Вимірювання висоти: для підтвердження правил “фіксації/руху” щодо вимірювання висоти та визначення результату учасників в кінці кожного раунду суддя з виду може використовувати офіційні відеозаписи.

6.9.3 Відеозаписи суддівства:

тільки офіційні відеозаписи (і ніякі інші записи) повинні використовувати судді з виду та головний суддя;

відеозаписи повинні використовуватись з приводу питань, зазначених в підпункті 2, пункту 1 розділу XI цих Правил.

перегляд офіційних відеозаписів дозволяється лише головному судді, суддям з виду, судді по трасах.

6.10 Ранжування та стартові списки учасників.

6.10.1 Порядок стартів учасників раунду кваліфікації визначається ранжируванням у відповідності з цими Правилами і Положенням.

6.10.2 Форми ранжирування:

загальна, при якій порядок старту визначається єдиним для всіх учасників ранжируванням;

порядок старту для другої кваліфікаційної траси повинен бути в порядку першої траси, але в шаховому розташуванні на 50% групи, якщо в групі 21 учасник, то той, хто повинен стартувати 1-м на трасі А, стартує 11-й на трасі В.

групова, при якій учасники проходять ранжирування по групам (групи стартують за порядком своїх номерів);

за спортивним принципом, коли стартовий номер спортсмена-скелелазу визначається результатами його попередніх виступів. Першим стартує учасник, який зайняв останнє місце під час попереднього виступу.

принцип зворотного ранжирування для визначення місць серед учасників, що мають однакові результати, повинен застосовуватись у випадку, якщо спортсмени-скелелазу змагаючись на одній і тій же трасі в попередньому старті, і навіть, якщо цей раунд проводився на двох різних трасах.

6.11 Призупинення спроби учасника на трасі.

6.11.1 Лазіння спортсмена-скелелазу по трасі повинно бути зупинено у випадку:

зриву з зависанням на вірьовці;

перевищення контрольного часу, відведеного на трасу;

дотику обмежувальної лінії або за її межами;

використання бічних і верхніх країв стіни;

пропуску точки страховки або порушення послідовності використання відтяжок для закріплення вірьовки;

повернення на стартову площадку після старту;

використання будь-якої штучної допомоги (тобто використання технологічних гаків, навантаження відтяжки тощо);

пропуску фінішу або контрольного орієнтиру;

дій, пов'язаних з порушенням вимог безпеки;

використання зачіпок в послідовності, забороненій пунктирною лінією.

6.12 Дискваліфікація учасників.

6.12.1 Порухення, що ведуть до негайної дискваліфікації на вид програми змагань:

прибуття у зону ізоляції пізніше встановленого часу;

огляд траси за межами зони огляду;

неповернення до зони ізоляції після закінчення часу огляду;

прибуття до старту без належної екіпіровки (відповідно до виду лазіння);

старт учасника з порушенням цих Правил;

використання не ухваленого суддею спорядження;

повернення на стартову площадку після початку лазіння.

6.12.2 Порухення, що ведуть до негайної дискваліфікації на ці змагання і подальшого звернення до дисциплінарної комісії Федерації:

передавання або збір інформації про трасу з порушенням підпунктів 2 та 3 пункту 1 розділу XIII цих Правил;

розв'язування вірьовки під час лазіння;

відволікання і створення перешкод учаснику, який готується чи виконує спробу;

відволікання чи створення перешкод суддям і офіційним особам під час виконання ними своїх обов'язків;

непідкорення вказівкам суддів і офіційних осіб;

відмова без поважних причин від участі в офіційній церемонії або іншому офіційно - організованому заході;

відмова виступати без офіційного номера учасника;

використання образливих слів, агресивних виразів та дій у відношенні до будь-кого в зоні змагань та за її межами.

6.13 Обслуговування скелелдрому

6.13.1 Головний постановник трас повинен переконатися, що на кожному раунді змагань досвідчена команда технічного обслуговування і ремонту виконує свої

обов'язки, по распорядженню головного судді ефективним и безпечним способом. Правила техніки безпеки повинні строго дотримуватися.

6.13.2 За дорученням головного судді, головний постановник трас повинен негайно організувати будь-які ремонтні роботи. По завершенню ремонтних робіт, все повинно бути перевірено головним постановником трас, який повідомляє головного суддю про те, чи створюють наслідки ремонтних робіт несправедливі переваги або недоліки для наступних учасників. Рішення головного судді по відношенню продовження, припинення, або перестартовки даного раунду змагань є остаточним і не підлягає ніякій апеляції (щодо даного рішення).

7. ДИСЦИПЛІНАРНІ ПРОЦЕДУРИ

7.1 ВСТУП

7.1.1 Головний суддя виконує загальне керівництво проведенням змагань та приймає рішення, що впливають на змагання в межах цих Правил.

7.2 Учасники

Загальні

7.2.1 Головний суддя та інспектор змагань мають право вживати наступних дій щодо порушень правил змагань і стосовно питань недисциплінованості будь-яким членом команди:

- i. Неформальне, словесне попередження;
- ii. Офіційне попередження, що супроводжується відображенням жовтої картки.

7.2.2 У найкоротші терміни після видачі жовтої або червоної картки головний суддя:

i. Надає письмову заяву керівнику групи (або, якщо це неможливо, безпосередньо особі (особам), що стосуються правопорушення) та передає справу на розгляд щодо подальших дисциплінарних заходів відповідно до правила;

ii. Надає копію цієї письмової заяви разом з докладним повідомленням про правопорушення щодо правил, будь-яких доказів та будь-яких рекомендацій щодо розгляду додаткової санкції до IFSC для направлення до Дисциплінарної комісії IFSC.

Попередження «жовта» картка

7.2.3 Попередження «жовта» картка може бути видана за будь-яке з наступних порушень правил:

Що стосується інструкцій від головного судді або інспектора змагань:

і. Невиконання будь-яких інструкцій головного судді або інспектора змагань, включаючи, але не обмежуючись цим:

а) Невиправдана затримка у поверненні до зони ізоляції / зони розминки за вказівкою головного судді або інспектора змагань;

б) зайва затримка у виїзді з зони виклику та вступу до зони змагань, якщо це буде доручено;

с) Затримка у старті у відповідності до інструкції головного судді або інспектора змагань.

Щодо обладнання та церемоній:

ii. Недотримання правил, що регулюють обладнання та одяг;

iii. Неможливість носити стартовий номер, наданий організатором конкурсу;

iv. Відсутність медалістів у церемонії нагородження;

8. ДОПІНГОВИЙ КОНТРОЛЬ

8.1 Визначення

8.1.1 ФАіС України визнає Всесвітній антидопінговий кодекс ("Кодекс").

8.2 Застосування

8.2.1 Кодекс поширюється для всіх змагань, які проводяться під егідою ФАіС України. Будь-яка людина, яка входить, готується до участі або приймає участь в будь-якій формі - як учасник змагань, тренер, представник команди, медичний або парамедичний персонал – в таких змаганнях вважається таким, що погодився дотримуватися і підкорятися Кодексу і цих правил.

8.3 Компетентні органи в ФАіС України.

8.3.1 Компетентні органи в ФАіС України для дотримання Кодексу на міжнародних змаганнях зі скелелазіння є антидопінгова та дисциплінарна комісії.

8.4 Порушення та санкції.

8.4.1 Використання допінгу розглядається у відповідності з антидопінговою політикою IFSC і процедурами дисциплінарними та апеляційними правилами ФАіС України.

9.ПРАВИЛА ЗМАГАНЬ НА ТРУДНІСТЬ

9.1.Загальне положення

9.1.1 Змагання на трудність визначаються як змагання зі скелелазіння із нижньою або верхньою страховкою з метою досягнення певної висоти або у випадку траверсу – найбільшої відстані вздовж лінії траси, що і визначає результат учасника у раунді змагань. З метою дотримання правил безпеки під час лазіння учасник використовує суддівські карабіни з відтяжками, що відповідають діючим стандартам IFSC та закріплені підготовниками трас.

9.1.2 Змагання на трудність проводяться на спеціально розроблених штучних скеледромах з мінімальною висотою 6–12 метрів або на скелях.

9.1.3 Змагання на трудність включають:

кваліфікаційний (відбірковий) раунд – на одній або двох різних трасах для кожної стартової групи та категорії. Обидві траси повинні мати аналогічну категорію трудності і характер (профіль);

півфінал проводиться на одній трасі для кожної групи;

фінальний раунд – одна траса для кожної групи.

9.2 СТІНКА ДЛЯ ЛАЗАННЯ

9.2.1 Стінка для лазання повинні відповідати відповідним стандартам, викладеним у Розділі 3 (Загальні правила).

9.2.2 Підйомна поверхня повинна дозволяти будувати маршрути з мінімальною довжиною 15 метрів і мінімальною шириною в три (3) метра для кожного маршруту. На розсуд головного судді може бути прийнята ширина не більше трьох (3) метрів для обмежених ділянок стіни

Проектування маршрутів

9.2.3 Якщо Кваліфікаційний раунд має проходити з двома групами Кваліфікаційних маршрутів і двома Стартовими групами, то кожний набір маршрутів повинен бути побудований з аналогічним характером (профіль і стиль), і кожен набір має подібну загальну складність.

9.3 Безпека

9.3.1 Усі технічні засоби, що використовуються у змаганнях з труднощі, повинні відповідати вимогам відповідного застосовного стандарту, викладеного в цих правилах.

9.3.2 Всі маршрути повинні пролазитися так, щоб учасника страхували мотузкою знизу, забезпечуючи собі безпеку, закріплюючись мотузку в проміжні точки страховки, що відповідає вимогам відповідного стандарту для одиночних мотузок. Головний суддя чи інспектор змагань вирішують, з якою частотою змінюється мотузка.

9.3.3 Кожен маршрут повинен бути розроблений:

- i. Щоб уникнути небезпеки падіння учасника, яке може пошкодити учасника, або поранення або перешкоджання будь-якому іншому учаснику або третій стороні;
- ii. Без будь-яких стрибків вниз.

9.3.4 Головний суддя може вирішити, за узгодженням з головним постановником маршрутів:

- i. Мати попередньо закріплені мотузку до перших (і, де це передбачається, інших) точок страховки; і
- ii. Мати помічника для страхування на початку маршруту, щоб забезпечити додаткову безпеку для учасника (тобто "місця") в нижній частині маршруту,
- iii. однак у кожному випадку, де це можливо, конструкція маршруту повинна бути такою, щоб зробити ці заходи непотрібними.

Точки страховки

9.3.5 Кожна точка страховки (включаючи останню точку) на маршруті повинна бути оснащена відтяжкою, яка повинна містити:

- i. Правильно закритий і сертифікований карабін Quick-Link ("Maillon Rapide");
- ii. Безперервну, зшитий машиною стропу належної довжини (як визначено головним постановником); і
- iii. Карабін, в який учасник може вщелкнути мотузку під час підйому. Орієнтація карабіну має бути таким, щоб мінімізувати можливість перехресного навантаження.

9.3.6 Використання таких методів заборонено:

- i. Будь-яке укорочення або регулювання довжини стропа за допомогою вузлів.
- ii. Будь-яке зчеплення відтяжок;
- iii. Будь-яке використання вузлів на мотузках або вузлів на стрічкових стропах.

Страховка

9.3.7 Підйомна мотузка повинна контролюватися з землі одним страхувальником (1) за допомогою шайби, переважно з допомогою другої особи. Страхувальник повинен використовувати пристрій ручного страхування і в будь-який час під час спроби учасника на маршруті приділяти особливу увагу руху учасника, щоб:

- i. Рухи учасника жодним чином не перешкоджають тому, щоб мотузка була занадто щільною або надто вільною;
- ii. Коли учасник намагається з'єднати мотузку з будь-яким пунктом страхування, це не перешкоджають йому, або, якщо учаснику не вдається прищелнути мотузку в точку страховки, не виникало надмірного провисання мотузки, і це повинно негайно прийнятися;
- iii. Всі падіння зупиняються динамічно і безпечно;
- iv. Учасник не повинен відчувати надмірного падіння; і
- v. Учасник, який зірвався, не повинен піддаватися ризику будь-якій небезпеці отримання травм, завданих краєм стінки або будь-якою іншою особливістю структури скелелазної конструкції.

9.3.8 Страхувальник повинен постійно залишати відповідну довжину провисання в підйомній мотузці. Будь-яка напруга в мотузці може вважатися штучною допомогою або перешкодою для учасника, і це оголошується головним суддею як технічний інцидент .

9.3.9 Призначені організаторами страхувальники повинні проходити навчання таким чином, щоб вони були придатні для проведення страхування на змаганнях з труднощі. Головний суддя має право доручити організаторам замінити будь-якого страхувальника в будь-який час під час змагань. У разі заміни, страхувальник, якого замінили, не має права брати будь-яку подальшу участь у страхуванні будь-якого учасника змагань.

9.3.10 Після прикріплення мотузки до останньої точки страховки або після падіння, страхувальник опускає учасника на землю, стежачи за тим, щоб учасник не контактував з будь-яким наземним обладнанням.

9.3.11 Після того, коли учасник відв'язав мотузку від своєї індивідуальної страховочної системи, страхувальник витягує мотузку настільки швидко, наскільки це можливо, без зайвого стримування. Обов'язок страхувальника - забезпечити, щоб учасник якнайшвидше звільнив зони змагань.

4) Під час проходження траси учасник послідовно закріплює віршовку через суддівські карабіни.

5) Траса вважається успішно завершеною, якщо вона пройдена згідно з Положенням та цими Правилами і якщо учасник зафіксував оговорену суддями зачіпку і закріпив віршовку в карабіні на фінальній відтяжці.

6) При проведенні кількох раундів в один день період часу між раундами повинен складати не менше двох (2) годин.

7) Головний суддя повинен забезпечити відеозапис спроб учасників в лазінні на трудність.

2. Кількість учасників і порядок обстеження

1) Кількість учасників і порядок стартів у кожному раунді змагань визначаються Положенням та цими Правилами. Кількість учасників півфіналу і фіналу залежить від кількості учасників, що прийняли старт.

Кількість учасників, що прийняли старт у кваліфікації	Півфінал	Фінал
Більше 40	26	8
40 – 30	20	8
29 – 16	-	10
Менше 16	-	6

Примітка: у випадку проведення змагань на трудність на 2 (двох) кваліфікаційних трасах без півфінального раунду, до фінального раунду проходить 10 найкращих спортсменів-скелелазів з попереднього раунду.

2) Кваліфікаційний раунд – старті відкриті (flash), у півфінальних та фінальних раундах – старті закриті (on-sight).

3) У півфінальних та фінальних раундах згідно з цими Правилами учасникам дозволяється візуальне обстеження траси, яку їм потрібно пройти.

Після візуального офіційного обстеження та вивчення траси у півфіналі та фіналі протягом 6 хвилин, учасники повертаються до зони ізоляції, де вони знаходяться весь період. Тільки після закінчення свого старту вони можуть дивитись на виступ інших учасників.

4) Кожному учаснику дозволяється використовувати 40 секунд заключного обстеження траси з моменту, коли він залишає транзитну зону і переходить в зону змагань. Цей заключний період обстеження не повинен бути частиною фіксованого часу проходження траси і повинен бути додатковим до будь-якого колективного періоду обстеження по відношенню до півфінального та фінального раундів. Якщо спортсмен все ще не почав свою спробу по завершенню цього заключного періоду обстеження він повинен бути попереджений, щоб негайно почати спробу. Будь-яка подальша затримка веде до застосування дисциплінарних санкцій, що зазначені в розділі XIII.

Після демонстрації траси за участю судді-демонстратора та відеоогляду у зоні розминки в кваліфікаційному раунді всі учасники можуть дивитись виступи інших спортсменів-скелелазів.

5) Якщо кваліфікаційний раунд складається з проходження 2-х різних трасів всіма учасниками, результати такого раунду повинні визначатись за такою формулою:

$$PT = \sqrt{r1 \times r2}$$

Загальна кількість очок дорівнює корінь квадратний із добутку балів здобутих на трасі №1 і №2

де:

PT – загальна кількість очок

r1 – бал за зайняте місце на трасі №1

r2– бал за зайняте місце на трасі №2.

Менша кількість очок є кращим результатом.

Для кожного траси повинні виконуватись такі умови:

якщо у 2-х або декількох учасників однакові місця, кожному визначається середній бал. Якщо 6 учасників ділять 1-ше місце, то їх середній бал буде 3.5

$$(1+2+3+4+5+6 = 21:6 = 3,5)$$

або якщо 4 учасника ділять 2-ге місце, то їх середній бал буде 3,5

$$(2+3+4+5 = 14:4 = 3,50).$$

Усі десяткові знаки повинні взяти до уваги для визначення місця, але тільки 2 знаки пишуться у офіційний протокол результатів.

3. Час на трасі

Час на трасі обмежений. Після закінчення відведеного спортсмену часу Заступник Головного судді з виду повинен зупинити спортсмена-скелелазу і визначити його результат відповідно до вимог цих Правил змагань на швидкість або трудність.

На кожній трасі встановлюється ліміт часу, який повинен бути:

кваліфікаційний раунд – 6 хвилин;

півфінал – 6 хвилин;

фінал – 6 хвилин.

Ліміт часу встановлюється Головним суддею і доводиться до відома учасників до показу траси.

Ліміт часу на змаганнях III та IV рангів передбачається у Положенні.

4. Процедура лазіння

1) Відрив обох ніг учасника від землі вважається початком спроби проходження траси.

2) Час проходження траси для кожного спортсмена-скелелазу складається з періоду між початком і закінченням спроби на трасі (секунди).

Час проходження траси для кожного спортсмена-скелелазу фіксується окремим суддею-хронометристом за допомогою електронного секундоміра.

3) Під час проходження траси учасник може запитати суддю з виду, скільки залишилося часу для проходження траси, і суддя повинен негайно повідомити йому про час, що залишився. Коли час, призначений для проходження траси, вичерпався, суддя з виду повинен зупинити учасника. Недотримання учасником розпорядження судді з виду припинити спробу, веде до застосування дисциплінарних санкцій, зазначених в розділі XIII.

4) Під час проходження траси кожен учасник повинен послідовно закріпити віршовку у карабіни/відтяжки. Закріплення віршовки учасником в першу відтяжку з землі забороняється.

Все тіло учасника не повинно виходити за межі карабіна на нижньому кінці незакріпленої відтяжки.

Недотримання цього правила веде до зупинки проходження траси спортсменом-скелелазом і замір відстані здійснюватиметься відповідно до зазначеного нижче підпункту 2 пункту 5 розділу VII цих Правил. Відмова учасника виконати наказ судді з виду зупинити проходження траси веде до дисциплінарних санкцій, зазначених у розділі XIII.

В особливих випадках для окремої траси останньою позицією для прикріплення є остання зачіпка, з якої учасник може прикріпитися без перехвату в зворотному напрямку.

Учасник може застосувати перехват в зворотному напрямку з будь-якої позиції проходження траси, якщо його дії не суперечать підпункту 4 пункту 4 розділу VII або спускається вниз згідно маршруту траси.

У випадку неправильного кріплення віршовки (поліспастром), спортсмен-скелелаз може виправити ситуацію прикріплення та відкріплення віршовки у відтяжку у будь якій послідовності.

Якщо суддя з виду вважає, що подальше проходження траси спортсменом-відбувається з порушенням правил безпеки, він може наказати припинити спробу і зарахувати як результат найвіддаленішу від старту зачіпку, яку використовував спортсмен-скелелаз.

Головний суддя може вирішити, що одна або декілька відтяжок повинні бути закріплені з конкретної зачіпки. У такому випадку ця інформація повідомляється всім учасникам до початку раунду і конкретна зачіпка (ки) і відтяжка (ки) повинні бути чітко позначені, бажано синім хрестом, відміченим на трасі до офіційного обстеження траси.

5. Замір висоти

1) Траса вважається завершеною, якщо учасник прикріпив віршовку в останній карабін та зафіксував оговорену суддями зачіпку.

2) Відповідно до підпункту 2 пункту 7 розділу VII цих Правил, у разі падіння (зриву) або зупинки спроби за наказом судді по виду зараховується найвіддаленіша від старту зачіпка, яку використовував спортсмен-скелелаз.

3) При утриманні спортсмена-скелелаз на зачіпці вона вважається «зафіксованою».

Зачіпка від якої спортсмен-скелелаз зробив цілеспрямований рух в напрямку проходження траси – буде вважатися як зачіпка з «плюсом».

Примітка: цілеспрямований рух може бути "статичним" або "динамічним" за своїм характером і свідчить про:

переміщення (рух), принаймні, однією рукою з тим щоб досягти наступної зачіпки на лінії траси.

4) Якщо учасник доторкнувся рукою до точки, яка не має зачіпки (за визначенням судді з виду), то ця точка не береться до уваги при оцінці відстані, яку зараховують учаснику.

5) У випадку, якщо учасник змагання тримається за останню відтяжку до того, як віршовка прикріплена в останній карабін з урахуванням правил техніки безпеки, то це вважається штучною допомогою і учасник припиняє свою спробу (знімається з траси), а результат визначається у відповідності до підпунктів 2 та 3 пункту 5 розділу VII цих Правил.

6) Якщо суддя, який страхує не видав віршовку під час прикріплення віршовки у відтяжку, і учасник відмітив технічний інцидент, що підтверджується суддею на відео, то учаснику надається повторний старт через технічний інцидент.

7) Після кожного раунду змагань проводиться ранжирування учасників відповідно до підпункту 2 пункту 5 розділу VII цих Правил.

8) Якщо спортсмени-скелелазы займають однакові місця (показують однаковий результат), то для визначення переможця використовують результати попередніх раундів змагань, за виключенням того раунду, в якому учасники змагались окремо в двох групах на двох і більше неідентичних трасах.

9) Якщо кваліфікаційний раунд змагань вимагає щоб учасники були розподілені на дві або більше неідентичні траси, які мають однакову технічну градацію, для тих учасників, які не пройшли в наступний раунд, фінальне ранжирування визначається сумарним місцем, досягнутим на ранжируванні комбінованих трас.

10) Спортсмени-скелелазы, які мають однаковий результат на трасі у фіналі, ранжируються за результатом попереднього раунду. Якщо такі учасники мають абсолютно (за всіма раундами) однаковий результат їх місце визначається за часом проходження траси; краще місце отримує спортсмен-скелелаз, який має найменший час проходження по трасі.

Час лазіння кожного спортсмена-скелелазы записується в підсумковий протокол.

11) Час лазіння для кожного учасника розраховується як період між його стартом, відповідно до підпункту 2 пункту 4 розділу VII цих Правил, і коли він виконав закріплення останньої відтяжки на трасі, або зірвався.

Розрахунковий час лазіння проводиться з точністю до секунди.

Примітка: якщо зафіксований час лазіння учасників з однаковим результатом проходження траси є однаковим, то ці спортсмени-скелелазы мають однаковий результат.

6. Квоти на кожен раунд

1) Квота на кожен раунд встановлюється згідно з підпунктом 1 пункту 2 розділу VII цих Правил.

2) Півфінал та фінал: якщо встановлена квота перевищена в результаті однакових місць після кваліфікації та півфіналу, то у наступний раунд допускаються:

більше число учасників, коли на N (кількість) вільних місць претендує $2 \times N$, або менше учасників;

менше число учасників, коли на N (кількість) вільних місць претендує більше ніж $2 \times N$ учасників, за виключенням фіналу де кількість фіналістів повинно бути не менше ніж 6 спортсменів-скелелазів.

За особливих обставин (вимоги телетрансляції) до фіналу береться менша квота згідно з таким правилом: якщо встановлена квота перевищена в результаті однакових місць після фіналу, то у наступний раунд допускається число учасників, найближче до встановленої квоти (менше або більше), при умові, що у фіналі братимуть участь не менше 6 спортсменів-скелелазів.

Коли в результаті підрахунку (зверху і знизу) це число однакове, то до фіналу допускається кількість учасників більша за встановлену квоту.

Таке рішення оголошується головним суддею (попередньо погодивши з організаторами) перед початком змагань.

7. Зупинка спроби на трасі

1) Траса вважається завершеною, якщо учасник прикріпив віршовку в останній карабін та зафіксував оговорену суддями зачіпку.

2) Спроба на трасі вважається невдалою, якщо спортсмен-скелелаз:

впав;

перевищив час, встановлений для проходження траси;

торкнувся поверхні стіни за межами траси (за межею лінії обмеження);

використовував не закриті щитами бокові та верхній краї скеледрому;

не зумів приєднатись до відтяжки згідно з цими Правилами, також у випадку траверса, якщо учасник, не приєднавшись до відтяжки, переніс все тіло за неї;

торкнувся землі будь-якою частиною тіла після старту;

використав будь-яку штучну допомогу.

VIII. Правила проведення змагань з болдерингу

1. Серія проблемних трас

1) Змагання з болдерингу складаються із серії коротких трас, які зазвичай називають проблемними. Для проходження траси в цих змаганнях віршовка не застосовується. Максимальна кількість зачіпок для рук на одній трасі може бути не більше 12, а середня кількість зачіпок на кожній трасі одного раунду повинна бути від 4 до 8.

2) Під кожною трасою повинні бути мати для страховки. Розмір та положення матів визначає начальник траси. При з'єднанні декількох матів щілини між матами повинні бути перекриті з тим, щоб при падінні спортсмен-скелелаз не потрапив у щілину між ними.

3) Змагання з болдерингу можуть складатись з двох або трьох раундів, а саме кваліфікація і фінал, або кваліфікація, півфінал і фінал. У випадку непередбачених обставин кваліфікаційний раунд може бути відмінений. У цьому разі з дозволу головного судді кількість трас може бути зменшена.

4) Можливе проведення кваліфікаційного раунду в рамках фестивальної системи лише на етапах Кубка України (див. підпункт 2 пункту 2 розділу VIII цих Правил).

5) З метою безпеки траса повинна бути змонтована таким чином, щоб нижня частина тіла спортсмена-скелелаз не була вище 3 метрів від мату.

6) Також з метою безпеки не дозволяється проектувати болдери з елементами стрибків униз.

7) У складі суддівської бригади на кожній трасі повинен бути 1 суддя і 1 помічник.

8) На кожній трасі має бути заздалегідь визначена стартова позиція, з якої починаються всі спроби. Вона повинна складатись із визначених і позначених позицій для рук та ніг. Колір маркування зачіпок стартової позиції повинен відрізнитись від кольору маркування решти зачіпок і бути однаковим для всіх трас. За розпорядженням судді по трасах на заздалегідь визначених стартових зачіпках може бути зазначено яка рука або нога (ліва чи права) може знаходитись на зачіпці. Використання маркування з метою відмітити в якості старту порожню або необмежену частину стіни

забороняється. Може рахуватись та бути відміченою як одна зачіпка комбінація зачіпок.

9) Надається одна додаткова зачіпка (зона) для кожної траси, позиція якої визначається начальником траси. Ця зачіпка повинна бути чітко позначена кольоровою стрічкою, яка відрізняється від кольору стартової і фінішної зачіпок.

10) Фінішна зачіпка повинна бути такого ж кольору як і стартова та позначена тим же кольором. Проте, в деяких випадках успішне завершення траси допускається з позиції «стоячи» на вершині модуля.

11) Допускається використовувати червоне маркування трас для змагань з болдерингу.

12) Для всіх змагань використовується маркування, зазначене в підпункті 8 пункту 1 розділу VIII цих Правил.

13) На стіні для розминки, що в ізоляційній зоні, повинен бути поданий зразок маркування всіх варіантів зачіпок (старту, фінішу, зони).

2. Раунди змагань з болдерингу

1) Змагання з болдерингу, згідно з Правилами, які регулюють цей вид змагання, складаються з кваліфікації, півфіналу та фіналу.

2) Кваліфікація складається з проходження 5 трас. На кожну трасу визначається час – 5 хвилин. У наступний раунд допускається 20 учасників. У разі потреби за великої кількості учасників – кваліфікаційний раунд розбивають на 2 групи. Із кожної групи відбирається по 10 учасників до півфіналу.

При проведенні кваліфікації за фестивальною системою змагання проходять у два раунди – фестиваль та фінал.

Кількість трас при проведенні кваліфікації у форматі фестивальної системи – 20-30. Вартість (бали) траси визначає Заступник Головного судді по трасам, базуючись на технічній та загальній складності болдерів. Проходження траси з першої спроби – 100% балів за трасу, з інших – 80% балів за трасу. У фестивальному раунді немає "Зони" (бонусу). Всі учасники змагань розподіляються пропорційно за групами. Старт в групі одночасний. Час лазіння для кожної групи повинен буди однаковим і його

визначає Головний суддя змагань. До фіналу проходять 8 спортсменів-скелелазів за сумою набраних балів.

3) Півфінальний раунд складається з проходження 4-х трас. На кожену трасу визначається час – 5 хвилин. До фіналу допускається 6 учасників.

4) Фінальний раунд складається з 4-х трас. На кожену трасу визначається час – 4 хвилини. Учасникам фіналу передбачено попередній огляд всіх трас. На огляд кожної траси відводиться 2 хвилини.

Порядок проходження трас фінального раунду такий: всі учасники фінального раунду проходять 1-шу трасу, потім переходять на 2-гу трасу і так далі до завершення 4-х трас. Якщо учасник закінчив спробу раніше 4-х хвилин, то наступний учасник приймає старт не очікуючи закінчення виділеного часу попереднього учасника.

3. Період обстеження

1) Період обстеження входить в ліміт часу, встановлений для проходження траси.

2) Під час періоду обстеження учасники повинні знаходитись в межах стартової зони, визначеної суддями, а також учасникам не дозволяється лазити по стіні або ставати на будь-яке обладнання. Учасникам забороняється контактувати з тими, хто знаходиться за межами стартової зони. За роз'ясненнями слід звертатись до головного судді, судді з виду. Торкання зачепів, окрім стартових, зараховується як виконання спроби.

3) Суддя на трасі не повинен давати роз'яснення учаснику, окрім пояснень щодо стартових та фінішних зачіпок, зони та розмежувань.

4. Процедура лазіння

1) У кожному раунді змагань спортсмени-скелелазисти повинні пройти декілька трас. Після кожної траси спортсмену надається час для відпочинку, який рівняється часу, відведеному для проходження траси. Перед початком раунду Головний суддя повинен повідомити/опублікувати кількість трас, які необхідно пройти в кожному раунді. До кожної траси повинен бути чітко визначений і обладнаний майданчик, звідки учасник може бачити трасу, але не бачити решту трас, які йому належить пройти.

2) Згідно з Положенням про змагання та цими Правилами для кожного раунду встановлюється час, протягом якого учасник може робити будь-яку кількість спроб. Ліміт часу, який встановлений для спроби, повинен бути однаковим для всіх трас даного раунду. Головний суддя повинен оголосити/опублікувати ліміт часу для проходження траси, який повинен бути не менше 4 хвилини і не більше 5 хвилин.

3) Початок і кінець часу чергування (ротації) повинен подаватись чітким сигналом. При цьому учасники повинні негайно припинити лазіння і увійти в зону відпочинку. З цієї зони учасники не повинні бачити решту трас, які їм належить пройти. Спортсмен-скелелаз, який закінчив відпочинок, повинен перейти на наступну трасу.

4) Спроба вважається розпочата, коли всі частини тіла спортсмена більше не торкаються стартового майданчика.

5) За 1 хвилину до закінчення встановленого для спроби часу спортсменам-скелелазам повинен бути поданий попереджувальний сигнал.

6) Суддя по трасах або його помічник повинен почистити всі зачіпки перед початком проходження спортсменом-скелелазом спроби. Учасник може звернутись з проханням почистити зачіпки перед будь-якою спробою. Учасники можуть почистити зачіпки, які вони можуть дістати стоячи на землі. Для цієї мети дозволяється користуватись тільки щітками, які видаються організаторами.

7) Згідно з цими Правилами судді можуть дозволити використовувати тільки магнезію.

5. Завершення спроби

1) Якщо учасник, який зробив фіксацію на фінішній зачіпці обома руками і суддя на трасі оголосив, що траса зарахована – спроба вважається завершеною. Якщо учасник виконав спробу у момент сигналу та утримався на зачіпці – йому зараховується спроба.

2) Зона зараховується учаснику, якщо він узяв її рукою за «робочу» поверхню, тобто поверхню, з якої можливо зробити наступний цілеспрямований рух.

Якщо траса пройдена, то зона зараховується учаснику незалежно від того, торкався він її чи ні.

3) Учасник припиняє спробу:

якщо він стартував з неправильного положення;

вийшов за межі траси;

закінчився ліміт часу;

використав заборонений зачіп.

Якщо учасник у допустимому положенні на старті торкається (але не використовує) інші зачіпки або рельєфи у зв'язку з його положенням, старт має бути зарахованим як зазвичай, тобто вважається правильним.

6. Технічний інцидент

1) Якщо причина технічного інциденту усунена до закінчення ліміту часу, учаснику пропонується продовжити спробу на трасі. Коли учасник вирішує продовжити спробу на трасі, інцидент вважається вичерпаним і подальші апеляції не приймаються. Якщо учасник вирішує не продовжувати, то він проходить трасу після закінчення даного раунду змагань. У цьому випадку головний суддя вирішує коли робити повторний старт, щоб спортсмен-скелелаз, з яким стався технічний інцидент, зміг продовжити свої спроби. Спортсмену-скелелазу дозволяється повторний старт в межах часу, який залишився на дану трасу на момент виникнення інциденту, але не менше 2-ох хвилин.

2) Коли причина технічного інциденту не може бути усунена до закінчення часу ротації, то по сигналу переходу раунд буде зупинено для спортсмена-скелелазу, з яким стався технічний інцидент та для спортсменів-скелелазів, які знаходяться на попередніх трасах. Після усунення причини інциденту учаснику дозволяється повторний старт в межах часу, який залишився на дану трасу на момент інциденту, але не менше 2 хвилин. Після цього по сигналу переходу старт надається всім іншим учасникам.

3) Після усунення причини технічного інциденту перша спроба спортсмена-скелелазу, з яким трапився інцидент на даному болдері, вважається продовженням спроби, де стався інцидент.

7. Ранжирування після кожного раунду

1) Після кожного раунду учасники ранжируються за наступними критеріями:

в порядку убування кількість успішно завершених болдерів («топів»);

в порядку убування загальна кількість зон, здобутих учасником у цьому раунді;

в порядку зростання загальна кількість спроб для завершення болдерів («топів»);

в порядку зростання загальна кількість спроб для здобуття зон.

2) Для ранжирування однакових місць враховуються результати попередніх за порядком раундів, окрім раундів, що проводились на різних трасах.

3) Якщо після підрахунку результатів у фінальному раунді учасники мають однакові перші, другі або треті місця, то відносний рейтинг цих учасників повинен вираховуватись таким чином:

порівняння найкращих результатів кожного учасника у фінальному раунді, починаючи з кількості топів, здобутих з першої спроби, далі кількості топів, здобутих з другої спроби і т. д.;

якщо це порівняння не вирішує нічию, порівнюється кількість зон у фінальному раунді, здобутих з першої спроби, далі кількість зон, здобутих з другої спроби і т. д.;

якщо після порівняння не вдається вирішити нічию за призові місця, процес повторюється з використанням результатів півфіналу та за необхідністю кваліфікаційного раунду (якщо в ньому була лише одна група);

якщо і після цих порівнянь не вдається вирішити нічию, результати таких учасників повинні вважатися рівними.

4) Якщо інші учасники мають однакові результати, вони отримують однакові місця.

5) Відлік назад до результатів кваліфікаційного раунду не повинен використовуватись, якщо учасники кваліфікаційного раунду були розділені на дві стартові групи.

8. Квота для кожного раунду

Кількість учасників,		
----------------------	--	--

що прийняли старт у кваліфікації	Півфінал	Фінал
Більше 20	20	6
20 та менше	-	8

1) Півфінал та фінал: якщо встановлена квота перевищена в результаті однакових місць після кваліфікації та півфіналу, то у наступний раунд допускаються:

більше число учасників, коли на N (кількість) вільних місць претендує $2xN$, або менше учасників;

менше число учасників, коли на N (кількість) вільних місць претендує більше ніж $2xN$ учасників, за виключенням фіналу де кількість фіналістів повинно бути не менше ніж 6 спортсменів-скелелазів.

2) Якщо кваліфікаційний раунд складається з 2 груп, то квота для наступного раунду від кожної групи повинна складати 10 спортсменів-скелелазів.

9. Правила змагань з болдерингу серед юніорів, юніорок, юнаків та дівчат

1) Змагання з болдерингу складаються із двох раундів:

кваліфікаційного раунду (8 болдерів),

фіналу (3 болдери).

Квота на фінал становить 6 учасників.

Ніхто, крім учасників, співробітників суддівської колегії або вповноважених персон головним суддею, не може перебувати в зоні змагання (фестивалю).

2) Процедура лазіння для кваліфікаційного раунду:

контест (фестивальна система): пропонується 8 болдерів для кожної вікової групи й категорії. Нумерація болдерів є показником складності. Номер 1 це найпростіший болдер, номери від 2 до 5 – середньої складності, номери від 6 до 8 є самими важкими болдерами. Кожний учасник має максимум 5 спроб на кожний болдер.

Кваліфікаційний раунд проводиться відкритим (flash) без демонстрації. У деяких випадках можливе об'єднання вікових груп й категорій в одну групу кваліфікації.

Під час проходження траси спортсменам-скелелазам дозволяється використовувати тільки один колір зачіпок. У цьому випадку, підготовниками трас може бути використано максимум три кольори для позначення болдерів на одній і тій же території змагань.

Кожний учасник сам вибирає момент для спроби проходження кожного болдеру в порядку, якому він/вона бажає, і дає свою картку судді на болдері, перш ніж почне свою спробу. Усі учасники з однієї групи разом проходять 8 болдерів у відведений період часу, який не може бути менше, чим півтори години. Якщо група складається з більш ніж тридцяти спортсменів-скелелазів, то час буде збільшений на десять хвилин на кожні п'ять учасників. Відведений період часу повинен бути оголошений перед початком раунду. Якщо буде потреба, суддя на болдері складає стартовий список у порядку учасників, що виконують спробу на болдері.

Початок і кінець кваліфікаційного раунду оголошується чітким звуковим сигналом. За 1 хвилину до закінчення кваліфікаційного періоду подається інший звуковий сигнал. Між групами дається не менше 10 хвилин перерви.

Визначення результату:

учасники повинні бути ранжировані у відповідності до п. 7 правил змагань з болдерингу.

Якщо час вирішення технічного інциденту на будь-якому з 8 болдерів менше або дорівнює 10 хвилинам, то додатковий час не надається. Якщо час відновлення становить більше 10 хвилин, такий болдер анулюється, але за умови, що їх всього залишається не менше 6. За обставин, коли час відновлення більше 10 хвилин, але болдер анулювати не можна, тривалість раунду повинна бути подовжена той час, який було витрачено на вирішення інциденту.

3) Процедура лазіння для фінального раунду проходить відповідно до загальних правил з болдерингу для фінального раунду. Закриття ізоляції може бути більш ніж за одну годину до початку фінального раунду, якщо деякі фінальні болдери використовуються декількома категоріями.

ІХ. Правила змагань на швидкість

1. Змагання на швидкість є двох видів – "Класичний формат" та "Рекорд формат".

1) Всі змагання проводяться з верхньою страховкою. Віршовка повинна відповідати вимогам Європейського стандарту EN.

2) Кінцевим результатом змагання на швидкість є час проходження дистанції.

3) Змагання на швидкість складаються з:

кваліфікації, що складається з одного етапу;

фінального раунду, що складається з від двох до чотирьох етапів вибування спортсменів-скелелазів (1\8 фіналу, 1\4 фіналу, 1\2 фіналу та Фіналу, який складається з Малого Фіналу та Великого Фіналу). Для дітей віком до 10 років після кваліфікації рекомендується відібрати 4 спортсмена-скелелазів для фінального раунду.

У разі непередбачених обставин, головний суддя (голова суддівської комісії) може прийняти рішення про скасування одного з раундів, у такому випадку результати попереднього раунду зараховуються як результат відміненого раунду.

2. Визначення часу проходження траси

1) Час на трасі «рекорд формат» визначається автоматичною системою таймінгу, що відповідає ліцензійним правилам зі швидкості IFSC та затверджена IFSC .

Система таймінгу повинна:

генерувати стартовий сигнал;

фіксувати кінцевий час кожного учасника окремо, в момент удару по автоматичному перемикачу\площадці (точність фіксації часу до 1\1000 секунди);

відображати час проходження траси для кожного учасника окремо, як різницю між часом, на який подається стартовий сигнал і часом фінішування;

оголошувати фальстарт.

Якщо є факт збою системи, то технічний інцидент стосується обох учасників.

Головний суддя несе відповідальність за належне функціонування системи відліку часу. Головний суддя повинен ознайомитися з технічним персоналом і обладнанням до початку змагань; для підтвердження нормальної роботи обладнання повинен проводитися контрольний тест.

При використанні автоматичної системи таймінгу для вимірювання часу повинен бути додатковий пристрій (стартовий майданчик), що фіксує фальстарт. Фальстарт – початок руху спортсмена-скелелеза до стартового сигналу, що фіксується автоматично та суддею-стартером.

На трасах «рекорд формат» використання ручного вимірювання неможливе.

2) Ручне вимірювання (можливе використання для трас «класичний формат»).

Відлік часу ручним секундоміром повинен використовувати ручні електронні таймери з цифровою індикацією («секундоміри»). Час для кожного учасника фіксується від звуку стартового сигналу до моменту, коли учасник (за візуальною оцінкою) торкається рукою фінішного пристрою.

Кожна траса повинна бути обладнана індикатором червоного кольору і звуковим сигнальним пристроєм. Ручні механічні секундоміри з точністю до 0,2 секунди не можна використовувати для вимірювання.

Три судді-хронометриста зафіксують час для кожного учасника. Кожен суддя-хронометрист повинен діяти незалежно від сторонніх осіб. Якщо час фіксується з точністю до 0,01 секунди, час повинен бути зчитаний і записаний по наступній нижній сотій долі секунди (округлення вниз).

Час для кожного спортсмена-скелелеза має бути визначено таким чином:

якщо час, зафіксований всіма трьома суддями-хронометристами узгоджується, то даний час записується;

якщо два з трьох зафіксованих показників часу рівні, а третій відрізняється, то приймається час, який зареєстрували два узгоджених хронометриста;

якщо кожен хронометрист зафіксував різний час, то найкращий та найгірший час не враховується.

3) Пристроєм, що позначає фініш, може бути вимикач електронного хронометражу, сигнальна лампочка, або червоний квадрат розміром 20 x 20 см.

3. Техніка страховки

1) На кожній трасі повинно бути 2 судді для забезпечення страховки учасника.

2) Позиція суддів на страховці біля скеледрому повинна виключати можливість інциденту із-за падіння на них зачепів або другого спорядження, що може виникнути під час лазіння.

3) Вірówka повинна проходити через дві незалежні точки страховки. Кожна із точок страховки закріплюється відтяжками, які повинні мати карабін з різьбовою муфтою і 10 міліметровий карабін Maillon Rapide. Муфти повинні бути надійно закриті.

4) Карабін для страховки учасника повинен бути на одній вертикалі з місцем фінішу, щоб уникнути “маятника” після стрибка учасника на фініш, та не нижче 1 метра від нього.

5) Розташування точок для страховки і вірówka не повинні допомагати або створювати перешкоди спортсмену при лазінні.

Все зайве спорядження (карабіни, відтяжки тощо) повинно бути знято з траси.

4. Кількість учасників

1) Фінальний раунд – число учасників:

якщо число учасників кваліфікації 16 або більше, то до фінального раунду допускається 16 спортсменів-скелелазів;

якщо число учасників кваліфікації менше 16, то до фінального раунду допускається 8 спортсменів-скелелазів;

якщо число учасників кваліфікації 4 або менше 4, то до фінального раунду допускається 4 (або менше 4) спортсмена-скелелазів;

для дітей віком до 10 років рекомендується після кваліфікації залишати 4-х спортсменів-скелелазів до фінального раунду.

5. Проведення змагань у форматі «Рекорд»

1) Всі змагання у форматі «Рекорд» проводяться без вимог зони ізоляції, тобто – є відкритими.

2) Змагання у форматі «Рекорд» проводяться на 10-метровій стіні та 15-метровій стіні.

3) Конструкція скеледрому.

Конструкція скеледрому і зачіпки для лазіння повинні відповідати чинним стандартам IFSC. Поверхня скеледрому повинна мати як мінімум дві паралельні траси (в тому числі розташування обладнання системи відліку часу). Траси для лазіння можуть бути суміжними або окремими, але в останньому випадку відстань між доріжками не може бути більше 1 метра і у всіх випадках доріжки повинні бути вирівняні по горизонталі.

Рекомендовано поверхню скеледрому покрити смолою і кварцовим піском із зернистістю 0,1/0,4 (гранулометрія). Для поверхні скеледрому повинен бути використаний світло-сірий колір (RAL 7035/7001/7038/7044/9002/9018 – за європейським класифікатором кольорів), а для зачіпок – червоний (RAL 2002/2004/2008/2009/2011/2012). Кожна панель поверхні скеледрому повинна мати стандартну сітку отворів з метричною різьбою M10 (діаметр гвинта – 10 міліметрів, крок різьби – 1,5 міліметрів), де можуть закріплюватися будь-які зачіпки.

4) Траса для лазіння.

Траса для лазіння та форма зачіпок на кожній доріжці повинні відповідати ліцензованому проекту IFSC для змагань зі швидкісного лазіння. Будь-який інший матеріал (зачіпки, відтяжки тощо) повинен бути віддалений від стіни, за винятком будь-яких стаціонарних крюків.

5) Опробування траси.

Перед кваліфікацією повинен надаватися період для опробування траси. Головний суддя оголошує про терміни і тривалість будь-якого періоду опробування на технічній нараді (і, якщо необхідно, повідомляє причини, за яких період опробування не можливо надати).

Період опробування, як правило, проводиться перед кваліфікаційним раундом, кожному учаснику, який бере участь у кваліфікації, дається одна спроба на кожній трасі в стартовому порядку кваліфікаційного раунду;

Головний суддя може змінювати строки та формат проведення випробування для того, щоб відображати будь-які обставини, характерні для змагання. Період випробування включає демонстрацію сигналу при фальшстарті і обладнання системи відліку часу.

б) Ранжирування і порядок стартів.

Кваліфікація: порядок старту по лівій трасі (траса А) повинен здійснюватися у випадковому порядку (за жеребкуванням). Для ранжирування на правій трасі (траса Б) перші та другі 50% групи розташовуються в шаховому порядку відносно одне одного.

Парне число учасників (8)

Ліва траса (А) Права траса (Б)

1	5
2	6
3	7
4	8
5	1
6	2
7	3
8	4

Непарне число учасників (7)

Ліва траса (А) Права траса (Б)

1	5
2	6
3	7
4	1
5	2
6	3
7	4

Фінал: порядок старту і розподіл трас для кожного етапу фінального раунду повинні здійснюватися за схемами 1, 2 і 3 (додаток 6) для фінального раунду з квотами 4/8/16 відповідно.

7) Визначення результату.

У кваліфікації результат визначається за кращим часом з двох виконаних спроб на будь-якій трасі А або Б.

Спортсмени-скелелазы, які вибули на будь-якому етапі фінального раунду (за винятком півфінального або фінального етапів) повинні бути ранжовані на основі їх часу проходження траси в даному етапі.

Примітка. Якщо учаснику, який вибув, не вдається показати заліковий час, він посідає останнє місце в цьому етапі.

Фінальний раунд проводиться за системою прямого вибування.

б. Проведення змагань у «Класичному» форматі

1) Всі змагання у «Класичному» форматі проводяться таким чином:

кваліфікація – відкрита;

фінальний раунд – закритий (з вимогами зони ізоляції).

2) Якщо кваліфікаційний і фінальний раунди проводяться:

в один день, то траси не змінюються;

в різні дні, то траси раундів можуть дещо відрізнитись за схемою кріплення зачіпок. Спортсмени-скелелазисти повинні бути проінформовані про це завчасно.

3) Траси для лазіння.

Змагання на швидкість повинні проводитися на двох трасах. Ці траси повинні бути рівного ступеня трудності і протяжності а також мати подібний профіль.

Траси повинні бути підготовлені таким чином, щоб виключити можливість перешкод спортсменів-скелелазів один одному під час лазіння, зриву або під час спуску. Якщо осі трас відхиляються від вертикалі, то траси повинні розходитись в різні сторони.

4) Ранжирування і порядок стартів.

Кваліфікаційний раунд – порядок стартів учасників визначається загальним жеребкуванням. Кожний учасник приймає старт на лівій трасі А (або №1). У випадку успішного проходження першої траси учасником під першим номером, він переходить на праву трасу Б, а учасник під другим номером запрошується на трасу А. З цього моменту всі старты парного лазіння даються одночасно.

Фінальний раунд – порядок старту і розподіл трас для кожного етапу фінального раунду повинні здійснюватися за схемами 1, 2 і 3 (додаток 6) для фінального раунду з квотами 4/8/16 відповідно.

5) Демонстраційний період та період обстеження.

Обстеження траси повинно проводитись таким чином: суддя-демонстратор повинен продемонструвати траси двічі: один раз - повільно, другий – швидко.

Після демонстрації спортсмени-скелелазисти повинні мати максимум 6 хвилин для обстеження траси. Демонстрація і огляд трас повинні проводитися в один і той же час для всіх учасників.

б) Період підготовки до лазіння.

Попередня підготовка до лазіння повинна проводитися у відповідності з цими Правилами (пункт 5 розділ VI цих Правил).

У фінальному раунді після закінчення чергового забігу спортсмени-скелелазу, які потрапили до наступного етапу, повинні повернутися у зону ізоляції, за винятком спортсменів-скелелазів останнього забігу.

7) Визначення результату.

Результат спортсмена-скелелазу визначається за часом, витраченим на проходження двох трас. Спортсмен-скелелаз вибуває із змагання (на швидкість) у випадку зриву налюбій із трас.

Фінальний раунд проводиться у парах за системою прямого вибування згідно з загальним сумарним часом, що показали учасники на двох трасах.

У 1/8 фіналу і 1/4 фіналу спортсмени-скелелазу, що програли у парах, ранжируються у відповідності до загального часу, що показали на двох трасах.

Кінцеві результати спортсменів-скелелазів, що програли пари у 1/8 фіналу (9-16 місця) і 1/4 фіналу (5-8 місця) визначаються по загальному часу на трасах останнього забігу.

7. Процедура лазіння

1) Старт.

Кожен учасник під час звернення до нього судді-стартера:

протягом десяти (10) секунд, повинен розташувати стартовий майданчик в залежності від його особистого стартового положення;

потім повинен надати можливість судді закріпити вірвовку до пояса-системи спортсмена-скелелазу.

Суддя, що забезпечує страховку учасника, відповідає за надійність закріплення вірвовки. Він повинен стежити, щоб муфти двох карабінів були надійно закріплені.

Приймає позицію, призначену стартером, на відстані не більше двох (2) метрів від стіни і стає до неї спиною.

За командою «На старт!» кожен учасник протягом чотирьох (4) секунд повинен зайняти вихідну позицію (стартове положення) на своєму стартовому майданчику однією ногою, поклавши обидві руки і одну ногу на стартові зачіпки.

Примітка: головний суддя (або його заступник) може зробити попередження жовтою карткою будь-якому спортсмену-скелелазу, який перевищує максимально допустимий час підготовки для займання стартового положення.

Після того, як кожен учасник зайняв своє стартове положення, стартер повинен оголосити "Увага!". Після цього повинна спрацювати система відліку часу або стартер повинен дати команду «Руш!».

Примітка: система відліку часу повинна автоматично контролювати стартовий сигнал.

Коли за рішенням стартера, учасник або не дотримується команди «На старт!», або не приймає остаточне вихідне положення протягом чотирьох (4) секунд після даної команди, чи не в змозі припинити рух після команди "Увага!", або після команди «На старт!» турбує інших учасників за допомогою звуку (шуму) або інакше, то суддя-стартер повинен перервати старт. Головний суддя (або його заступник) може попередити учасника про неналежну поведінку і надає попередження жовтою карткою.

2) Фальстарт.

У випадку фальстарту суддя з виду негайно зупиняє обох спортсменів-скелелазів. Він повинен подати цю команду чітко і голосно: “Стоп!”.

В змаганнях у форматі «класичний» учасник може зробити лише один (1) фальстарт під час змагань без штрафних санкцій. Якщо той же учасник робить другий фальстарт в рамках змагання, його результат має бути записаний як не дійсний час для забігу, в якому був зроблений фальстарт, а сам учасник не бере участь у подальшому змаганні.

В змаганнях в форматі «рекорд» у кваліфікаційному раунді:

якщо учасник зробив фальстарт на своїй першій трасі (А або В), він припиняє свій подальший виступ на змаганнях і ранжується останнім у цьому раунді;

якщо у учасника, який зробив фальстарт, є результат на другій трасі (А або В), він має результат.

В змаганнях в форматі «рекорд» у фінальному раунді:

якщо учасник зробив фальстарт в 1\8 або 1\4 фіналу, він посідає останнє місце в цьому етапі (якщо таких учасників більше, ніж один, то їх рейтинг визначається на

основі часу, який вони показали у попередньому етапі або, за необхідністю, у всіх завершених попередніх етапах та кваліфікаційному раунді);

якщо учасник зробив фальстарт в 1\2 фіналу, він бере участь у забігу за III і IV місця;

учасник, який не зробив фальстарт, вважається переможцем забігу та не лізе повторно, за винятком Великого фіналу, коли спортсмену дозволяється зробити одну спробу перевершити світовий рекорд.

3) Суддя з виду для подачі команд повинен зайняти таку позицію, щоб його команди добре чули обидва спортсмени-скелелаз.

4) Після подачі стартового сигналу кожен учасник повинен розпочати спробу. Не приймається апеляція щодо стартового сигналу, якщо на питання судді з виду про готовність спортсмен-скелелаз чітко не заявив про свою неготовність.

5) У момент подачі стартового сигналу суддею з виду в стартовій зоні необхідно дотримуватись абсолютної тиші, щоб учасники та/або судді чітко чули стартовий сигнал.

6) Стартовий сигнал подається у відповідності з підпунктом 1 пункту 2 розділу IX цих Правил.

7) У випадку проведення змагань у «класичному» форматі: після зміни трас та прикріплення до учасників вірьовок для страховки, вони повинні бути готовими до наступного старту на другій трасі. Навмисна затримка веде до припинення спроби або стартер може дати старт за відсутності готовності учасника.

8) У випадку, якщо один із учасників зафіксував технічний інцидент і припинив спробу, він повинен негайно повторно стартувати відразу після усунення неполадок.

Учасник, який відмітив технічний інцидент, повинен почекати поки буде усунено неполадки в тимчасовій ізоляційній зоні. Це стосується також учасника, який закінчив свою спробу на трасі, де не було технічного інциденту, і який має закінчити свою спробу у цьому забігу.

У випадку, якщо один із учасників відмітив технічний інцидент під час будь-якого забігу фінального раунду, обидва спортсмени-скелелаз повинні повторити забіг (це правило діє для забігів у «класичному форматі»).

9) В кінці траси кожний спортсмен-скелелаз повинен зупинити хронометраж дотиком руки по фінішному майданчику.

8. Невдача на трасі у фінальному раунді у форматі «класичному» та «рекорд».

Невдача на трасі (поразка) – це зрив спортсмена-скелелаз під час проходження траси, невиконання фінішу (непопадання по фінішному майданчику), або виконання спортсменом-скелелазом двох (2) фальстартів (для формату «класичний») та одного (1) фальстарту (для формату «рекорд»).

1) Якщо спортсмен-скелелаз зазнав поразки налюбій із трас у забігу, він вибуває із подальшого змагання. Другий спортсмен-скелелаз з цього забігу повинен закінчити спробу, щоб стати переможцем (забігу). Якщо другий спортсмен-скелелаз не може показати заліковий час у цьому забігу, то суддя діє відповідно підпунктів 2 та 8 пункту 7 розділу IX цих Правил.

2) Якщо спортсмени-скелелаз зазнали поразки в одному забігу у 1/8 або 1/4 фіналу, то вони мають однаковий результат цього забігу. У цьому випадку переможцем забігу стає учасник з кращим заліковим часом у порівнянні з попереднім раундом (при необхідності послідовного розгляду попередніх раундів і/або кваліфікаційного раунду).

3) Півфінал: спортсмени-скелелаз, які зазнали поразки у різних забігах, проводять забіги за III місце, а для переможців пар проводиться фінальний забіг за I місце; якщо спортсмени скелелаз зазнали поразки у одному забігу 1/2 фіналу призначається додатковий забіг.

4) Фінал: якщо в забігу за III місце або за I місце обидва спортсмени-скелелаз зазнають поразки, то призначається додатковий забіг; якщо це повторяється двічі, то вони ранжуються згідно з результатами попереднього раунду.

5) У випадку підтвердження технічного інциденту:

у кваліфікаційному раунді – повторний забіг виконує спортсмен, з яким трапився технічний інцидент;

у фінальному раунді обидва спортсмени-скелелаз повинні повторити забіг.

9. Рівність результатів.

1) Кваліфікаційний раунд:

якщо у двох або більше спортсменів-скелелазів однаковий результат по кваліфікаційному раунду, при попаданні у фінальний раунд краще місце займає той спортсмен, стартовий номер (жеребкування) якого у кваліфікації був вище;

якщо квота для фінального раунду перевищена в результаті учасників з однаковим результатом з уточненням до $1\backslash 1000$ секунди, то відносний рейтинг таких учасників повинен визначатись таким чином:

порівняння другого часу з точністю до $1\backslash 1000$ секунди: учасник, у якого другий час швидше, отримує вищий рейтинг (краще місце);

якщо учасники не мають другого часу, вони повинні оцінюватись після учасників, які мають другий час;

якщо всі ці учасники не мають другого часу у кваліфікаційному раунді, для них проводиться додатковий забіг на лівій трасі А. Час додаткового забігу використовується тільки для визначення того, які учасники кваліфіковані для фінального раунду.

За потребою може бути зроблено кілька додаткових забігів.

Якщо система таймінгу не дозволяє використовувати точний час $1\backslash 1000$ секунди, головна суддівська колегія може дозволити використати це правило до $1\backslash 100$ секунди. Це рішення повинно бути оголошене на мандатній нараді суддів та представників.

2) Фінальний раунд: якщо два спортсмени-скелелазии мають однакові результати в одному забігу $1\backslash 8$, $1\backslash 4$, $1\backslash 2$ фіналу та в Малому чи Великому фіналах, то переможець визначається за результатами попереднього забігу фінального раунду або за результатами кваліфікаційного раунду.

3) Попередні результати (зайняті місця і час всіх спортсменів-скелелазів, що показані у кожному раунді) демонструються відразу після виступу спортсменів-скелелазів:

на електронному дисплеї, табло або екрані;

при допомозі інформаційних карток.

5) Підсумкові протоколи повинні містити час учасників, що показаний на трасах усіх раундів.

10. Змагання з естафети

1) Змагання з естафети – це змагання серед команд, до яких входять два або три спортсмени-скелелазів однієї статі, і складаються з двох раундів (кваліфікаційного та фінального).

2) Командний результат вимірюється за проміжком часу від старту першого учасника до фінішу останнього.

3) Змагання з естафети може проводитись як у форматі «рекорд» так і «класичному».

4) Команда вибуває з подальшої боротьби у разі:
двох фальстартів першого спортсмена-скелелазу,
фальстарту наступних спортсменів-скелелазів,
невдача на трасі будь-якого із спортсменів-скелелазів.

5) Ранжування у змаганнях з естафети проводиться згідно з підпунктом 7 пункту 4 розділу IX цих Правил.

11. Змагання з багатоборства

1) Учасниками багатоборства можуть бути спортсмени-скелелазів, які прийняли участь не менше, ніж у 2 видах змагань.

2) Підведення підсумків.

Переможцями та призерами чемпіонату України або фіналу Кубка України серед чоловіків та жінок, юніорів, юніорок, юнаків та дівчат з багатоборства є спортсмени, які мають найменшу суму місць, здобутих в окремих змаганнях на трудність, швидкість та болдеринг.

У разі рівності зайнятих місць перевага надається спортсмену-скелелазу, який має більше (послідовно) 1, 2, 3 і тощо особистих місць.

X. Правила проведення змагань з «Олімпійського багатоборства»

1. Загальні положення.

1) Кількість учасників змагань: у кваліфікаційному раунді приймають участь 20 спортсменів у кожній категорії, у фінальному раунді приймають участь 6 спортсменів у кожній категорії.

2) Організація кваліфікаційного та фінального раундів.

Кваліфікаційний та фінальний раунд повинні проводитись у трьох дисциплінах: у порядку – швидкість, болдеринг, трудність.

Кваліфікаційний та фінальний раунд повинні проводитись у різні дні.

Кваліфікація: кожен учасник повинен мати щонайменше 30 хвилин на відпочинок між останньою спробою в змаганні зі швидкості та початком першої спроби в змаганні з болдерингу; а також щонайменше 120 хвилин на відпочинок між останньою спробою в змаганні з болдерингу та початком першої спроби в змаганні з трудності.

Фінал: кожен учасник повинен мати щонайменше 15 хвилин на відпочинок між останньою спробою в змаганні зі швидкості та початком першої спроби в змаганні з болдерингу; а також щонайменше 15 хвилин на відпочинок між останньою спробою в змаганні з болдерингу та початком першої спроби в змаганні з трудності.

2. Положення кваліфікаційного раунду.

1) Кваліфікаційний раунд з багатоборства: змагання зі швидкості повинні відповідати загальним правилам зі скелелазіння у проведенні кваліфікаційного раунду; змагання з болдерингу повинні відповідати загальним правилам зі скелелазіння у проведенні півфінального раунду; змагання з трудності повинні відповідати загальним правилам зі скелелазіння у проведенні півфінального раунду.

2) Порядок стартів у кваліфікаційному раунді.

У змаганнях з болдерингу та трудності порядок старту визначається рейтингом учасника, що вираховується за результатами участі у звичайному багатоборстві.

Якщо учасники пройшли кілька кваліфікаційних відборів, то перевага надається результатам змагань, які визначені як пріоритетні Скельним комітетом ФАіСУ та тренерською радою на початку поточного року.

У змаганнях зі швидкості стартовий порядок на лівій трасі (трасі А) визначається рейтингом учасника, що вираховується за результатами участі у

звичайному багатоборстві, на правій – за загальними правилами зі скелелазіння у розділі про жеребкування.

3. Положення фінального раунду.

1) Фінальний раунд з багатоборства: змагання зі швидкості повинні відповідати загальним правилам зі скелелазіння у проведенні фіналу з цього виду дисципліни; змагання з болдерингу повинні відповідати загальним правилам зі скелелазіння у проведенні фіналу з цього виду дисципліни; змагання з труднощі повинні відповідати загальним правилам зі скелелазіння у проведенні фіналу з цього виду дисципліни.

2) Порядок стартів у фінальному раунді.

У змаганнях зі швидкості стартові номери визначаються рейтингом учасників у кваліфікаційному раунді багатоборства з цього виду дисципліни.

Забіги відбуваються за такою схемою:

1 Забіг 1 6	Переможець забігу 1 Забіг 4	Програвший у забігу 4 Забіг 6 Програвший у забігу 5
2 Забіг 2 5		Найкращий час із програвших у забігах 1-3
3 Забіг 3 4	Переможець забігу 2 Забіг 5 Переможець забігу 3	Переможець забігу 4 Забіг 7 Переможець забігу 5

У змаганнях з болдерингу стартовий порядок повинен бути зворотнім до рейтингу попереднього змагання зі швидкості, тобто учасник з найкращим рейтингом (результатом) повинен виступати останнім.

У змаганнях з труднощі стартовий порядок повинен бути зворотнім до тимчасового рейтингу, який вирахований за результатами попередніх змагань зі швидкості та болдерингу, тобто учасник з найкращим рейтингом (результатом) повинен виступати останнім.

4. Визначення рейтингу.

1) Рейтинг між індивідуальними учасниками повинен бути розрахований наступним чином:

- у змаганнях зі швидкості у кваліфікаційному раунді при наявності двох або більше однакових результатів відносний рейтинг спортсменів визначається по другому результату, встановленому кожним спортсменом; якщо один або більше спортсменів не мають другого результату, вони повинні бути позаду спортсменів, які другий результат мають; якщо більше ніж один спортсмен не мають другого результату, для них проводиться додатковий забіг на лівій трасі (трасі А) для того, щоби вирахувати рейтинг.

- у змаганнях зі швидкості у фінальному раунді перше місце отримує переможець забігу 7, друге – програвший у цьому забігу, третє місце отримує переможець забігу 6, четверте відповідно програвший у цьому забігу; інші учасники повинні зайняти місця залежно від їх часу у першому етапі цього раунду; якщо такі учасники мають однаковий час, то їх відносний рейтинг повинен вираховуватися за порівнянням їх місць у фіналі.

- у змаганнях з болдерингу у випадку, якщо два або більше учасників мають однаковий результат, відносний рейтинг спортсменів повинен вираховуватися за порівнянням їх місць у фіналі.

- у змаганнях з труднощі в кваліфікаційному раунді у випадку, якщо два або більше учасників мають однаковий результат, відносний рейтинг спортсменів повинен вираховуватися за порівнянням часу, який учасник провів на трасі (менший час – краще).

- у змаганнях з труднощі у фінальному раунді у випадку, якщо два або більше учасників мають однаковий результат, відносний рейтинг спортсменів повинен вираховуватися за порівнянням часу, який учасник провів на трасі (менший час – краще); якщо і після цього спортсмени все одно мають однаковий результат, відносний рейтинг спортсменів повинен вираховуватися за порівнянням їх місць у фіналі.

2) Загальний рейтинг.

Загальний рейтинг визначається тільки для спортсменів, які приймали участь у всіх трьох видах і вираховується наступним чином:

- кожен учасник отримує бали рейтингу за кожне завершене змагання: він посідає індивідуальне місце, що відповідає його рейтингу; якщо два або більше учасників у змаганні посідають одне місце, то рейтинг вираховується за порівнянням їх місць у фіналі.
- сума рейтингових балів вираховується для кожного учасника змагань методом помноження рейтингових балів, отриманих за кожне змагання.
- кожен учасник змагань повинен бути ранжируван за зростанням суми рейтингових балів, вирахованих для кожного учасника (менше значення – кращий результат).
- якщо декілька учасників мають однакову суму рейтингових балів, загальний рейтинг спортсменів повинен вираховуватись за порівнянням результатів виступу цих спортсменів один проти одного; у випадку розрахування загального рейтингу тільки для фінального раунду, якщо порівняння виступу спортсменів один проти одного не вирішує нічиєї, порівнюються фінальні місця даних учасників.
- тимчасовий загальний рейтинг за результатами змагань зі швидкості та болдерингу повинен вираховуватись у кожному раунді багатоборства для кожної категорії учасників; тільки в такому випадку результати цих двох змагань можуть бути використані для підрахунку.

XI. Місце проведення змагань

1. Обладнання, приміщення, яке необхідне для проведення змагань

Організатор змагань повинен забезпечити таким обладнанням:

місце проведення змагань з приміщеннями для реєстрації представників, спортсменів-скелелазів, офіційних осіб команди, офіційних представників від організаторів та інших акредитованих осіб;

ізоляційна зона та оснащення, що зазначене у Положенні;

ізоляційна зона з приміщенням для реєстрації осіб, які входять і виходять з ізоляційної зони;

ізоляційна зона з місцем для розминки - стіною для тренувань та відповідним обладнанням згідно з Положенням;

транзитна зона, що примикає до стіни, що призначена для скелелазіння;

окрема ізоляційна зона, що примикає до стіни для скелелазіння, яка використовується у випадку технічного інциденту. Необхідно забезпечити чітке дотримання учасниками правил ізоляції, у випадку коли два або більше учасників знаходяться одночасно в ізоляційній зоні;

зона проведення змагань перед стіною, вхід до якої дозволяється тільки представнику Федерації, організаторам змагань, спортсменам-скелелазам під час офіційного ознайомлення з трасою або тренувань, акредитованому персоналу телебачення та іншим особам, уповноваженим головним суддею;

протокольна служба (визначення висоти та результатів);

медичний персонал та медпункт;

кімната обладнана відеоапаратурою;

офіс для представників преси.

2. Організаційний персонал:

судді на трасах (відповідно до Положення IFSC) для надання допомоги кожному судді в категоріях (включаючи обов'язки для визначення часу проходження траси);

компетентна бригада страхувальників;

бригада, що займається очищенням стіни;

бригада, що займається прокладанням траси та підтримкою стіни в належному стані;

бригада, що займається відеозаписом змагань;

бригада, що займається визначенням висоти та протоколюванням результатів;

медіа - та прес-служба;

медичний персонал (лікар. медсестра).

3. Техніка безпеки

1) Будь-яке технічне обладнання (спорядження), що використовується на всеукраїнських спортивних змаганнях зі скелелазіння повинно відповідати діючому

Європейському стандарту EN (або його Міжнародному еквіваленту), якщо це не передбачено IFSC.

2) Організатор змагань несе повну відповідальність за дотриманням техніки безпеки в ізоляційній та транзитній зонах, на території проведення змагань, в залі проведення змагань та у всіх інших видах діяльності, що стосуються проведення та організації змагань.

3) Головний суддя, попередньо порадившись із суддею по трасах, має всі повноваження щодо вирішення питань безпеки в ізоляційній зоні та зоні проведення змагань, включаючи надання дозволу на початок або продовження будь-якої частини змагань.

4) Офіційна або інша особа, яка, на думку головного судді, не дотримується правил техніки безпеки, усувається від подальшого виконання своїх обов'язків та/або видаляється з ізоляційної зони та зони проведення змагань.

5) Для забезпечення безпеки повинні бути прийняті всі необхідні заходи. Кожна траса повинна бути прокладена так, щоб не допустити падіння учасника. До початку кожного раунду змагань головний суддя, суддя з виду та суддя по трасах повинні оглянути кожену трасу для того, щоб упевнитись в дотриманні техніки безпеки.

Суддя з виду та суддя по трасах повинні:

забезпечити, щоб усе оснащення та дії, що передбачені для страховки, відповідали вимогам цих Правил та Європейському стандарту EN;

суддя з виду має всі повноваження вимагати заміну судді, що виконує страховку спортсмена-скелелеза, при необхідності зупинити змагання та об'явити технічний інцидент або іншої особи, яка, на його думку, порушує правила техніки безпеки;

б) До початку кожного раунду змагань суддя з виду повинен упевнитись в наявності кваліфікованого медичного персоналу для надання першої невідкладної допомоги у разі нещасного випадку або травми учасника або офіційної особи, яка знаходилася в зоні змагань/ізоляційній зоні.

7) Учасники повинні використовувати ухвалену IFSC одинарну віршовку, яка надається організаторами; частота заміни віршовок визначається суддею з виду.

8) Оснащення трас.

Необхідно дотримуватись таких правил техніки безпеки:

муфта та система страхівки: точка страхівки, яка буде використовуватись під час кожного раунду змагань, повинна бути оснащена системою страхівки та карабіном, за допомогою яких спортсмен-скелелаз закріплюється до вірьовки. Необхідно звести до мінімуму навантаження на карабін. Ремінь з'єднується з точкою страхівки (без допоміжного карабіна) за допомогою 10 мм карабіна Maillon Rapide.

Примітка: муфта в карабіні Maillon Rapide повинна бути закрита та натягнена згідно із специфікацією, затвердженою виробником;

ні за яких обставин не можна використовувати для налагодження потрібної довжини ланцюги. Забороняється використовувати вірьовку з вузлами, а також доточені стрічки.

9) На початку спроби в кожному раунді:

учасник повинен бути екіпірований згідно з вимогами IFSC;

учасник повинен прив'язатись до вірьовки вузлом "вісімка", який у свою чергу підстраховується вузлом безпеки;

перед спробою учасника в раунді суддя, що страхує учасника, повинен упевнитись (краще це зробити в транзитній зоні), щоб учасник був закріплений до вірьовки відповідно до вищезазначеного пункту;

перед тим як супроводжувати учасника на стартову лінію траси, суддя, що страхує учасника, повинен упевнитись, що вірьовка знаходиться в правильному положенні і готова для використання;

змагання на трудність: попередньо порадившись з суддею по трасах, кожен суддя з виду повинен вирішувати, чи потрібні послуги судді, що страхує учасника на початку проходження траси для додаткової страхівки учасника при спусканні, коли учасник здійснює спробу проходження траси.

10) Суддя, що страхує учасника, повинен пильно слідкувати за спортсменом-скелелазом під час проходження спроби і забезпечити щоб:

сильно натягнута вірьовка не заважала рухам спортсмена-скелелазу;

ніщо не заважало спортсменові прикріпити вірьовку до точки страховки або у випадку, якщо спортсмен-скелелаз все таки не зміг прикріпити вірьовку до точки страховки – послабити її (вірьовку) для того, щоб падіння було безпечно призупинене в динаміці; або щоб не допустити падіння на землю спортсмена-скелелазу; або щоб при спробі зупинити падіння спортсмен-скелелаз не пошкодився.

11) При прикріпленні вірьовки до останньої точки страховки (різке натягування) або при спробі зупинити падіння, спортсмена-скелелазу необхідно спускати на землю. Необхідно вжити всіх заходів, щоб не допустити зіткнення спортсмена-скелелазу з наземним обладнанням.

12) Поки спортсмен-скелелаз відв'язується від вірьовки, суддя, що страхує учасника, повинен швидко зробити відтяжку (на скільки це дозволяє різке натягування). Суддя, що страхує учасника, відповідає за те, щоб спортсмен-скелелаз залишив якомога швидше зону змагань.

13) Якщо існують такі поважні причини (травма, хвороба), за яких спортсмен-скелелаз не може брати участь у змаганнях, головний суддя може звернутись до лікаря змагань із проханням оглянути спортсмена-скелелазу. Якщо за результатами обстеження лікар вважає, що спортсмен-скелелаз не може брати участь у змаганнях, головний суддя може усунути спортсмена-скелелазу від участі у змаганнях. У разі (на пізнішому етапі) ознаки того, що спортсмен-скелелаз одужує, тоді він/вона можуть звернутись з проханням пройти обстеження ще раз.

14) Ні за яких обставин не повинне надаватись оснащення на прохання спортсмена-скелелазу, наприклад – спуск на землю з вершини болдерингової траси по драбині.

4. Вимірювання висоти та фіксування часу

За попереднім погодженням судді на трасі судді-вимірювачі висоти повинні підготувати топографічну схему кожної траси змагань, де буде показано розташування та висота кожного крючка та точки страховки на трасі. Тільки головний суддя та суддя з виду повинні мати цю схему.

5. Інформація про результати

1) Організатор змагань повинен забезпечити, по можливості, дисплейною інформаційною системою (Табло), яка показувала б успіхи кожного спортсмена-скелелаз та його позицію в рейтинговому списку протягом змагань.

2) Перед стартом кожного спортсмена-скелелаз на табло повинні з'являтися дані про спортсмена-скелелаз (його прізвище, ім'я).

3) По завершенні кожного раунду змагань суддя з виду повинен мати повний рейтинговий список спортсменів-скелелазів. Після того, як ця інформація буде перевірена (в разі необхідності будуть внесені поправки) та офіційно затверджена суддею з виду та головним суддею в письмовій формі, публікується фінальний рейтинговий список.

4) Офіційні протоколи змагань повинні готуватись головним секретарем. Всі протоколи повинні подаватись в друкованому вигляді. Протоколи, написані від руки, прийматись не будуть.

5) Протокол кожного раунду змагань друкується згідно затвердженій Федерацією альпінізму і скелелазіння України форми, де повинна розміщуватись наступна інформація:

затверджений організаторами змагань логотип;

назва змагань (наприклад: Кубок "Дніпра");

місце проведення змагань (наприклад: Дніпропетровськ);

вид змагань (наприклад Трудність, швидкість);

дата проведення змагань;

назва раунду змагань (наприклад: Фінал-чоловіки);

коли раунд змагань проходить на одній або двох паралельних трасах, результати кожної траси повинні чітко визначатись;

прізвища, офіційний статус та підпис керівних осіб;

час оголошення рейтингового списку.

б) Фінальний протокол, окрім інформації що наведено у пункті 8 розділу VIII цих Правил, повинен містити таку інформацію:

навпроти кожного прізвища спортсмена-скелелаз - висоту, яку спортсмен-скелелаз досяг в кожному з попередніх раундів змагань, в яких він брав участь;

кінцеві результати кожного раунду змагань.

7) Після затвердження результатів кожного раунду змагань (включаючи фінал та півфінал), копії протоколів необхідно направити:

головному судді;

судді з виду;

інспектору Федерації;

менеджерам команд або, у випадку відсутності останнього, призначеному члену команди;

до прес-офісу;

оператору служби інформації.

6. Стартовий список змагань

1) Стартовий список змагань повинен бути оголошений на технічному засіданні за день до початку змагань, відповідно до положення, що стосується таких списків та:

направлений (розданий) всім представникам команд;

розташований на офіційній дошці для оголошень та інших дошках для оголошень (наприклад в готелях, де розміщуються менеджери та спортсмени-скелелазу команди).

Стартовий список кожного наступного раунду змагань складається на протязі 30 хвилин після закінчення попереднього раунду.

2) Стартовий список повинен містити таку інформацію:

час відкриття та закриття ізоляційної зони на наступний раунд змагань;

час стартів наступного раунду змагань;

іншу інформацію затверджену головним суддею.

3) Метод складання стартового списку:

якщо відкритий раунд змагань проходить на одній трасі, порядок стартів може визначатись шляхом жеребкування;

якщо відкритий раунд змагань проходить паралельно на двох або більше трасах, порядок стартів спортсменів-скелелазів визначається відповідно до поточного рейтингу з виду.

Примітка: парні номери рейтингу складають в список А, непарні номери рейтингу – в список В.

Порядок стартів для раундів, які йдуть наступними за відкритими раундами: порядок стартів визначається зворотнім порядком рейтингу у попередньому раунді. Якщо за результатами попереднього раунду є спортсмени-скелелазы, які мають однакову кількість очок, порядок їх стартів визначається шляхом жеребкування.

7. Відеозапис трас

1) Офіційний відеозапис повинен проводитися на всіх спробах учасників.

2) Офіційний відеозапис проводиться з використанням не менше двох (2) відеокамер.

3) Разом з суддею з виду та суддею-демонстратором головний суддя визначає розміщення відеокамери. Особлива увага приділяється тому, щоб ніщо не заважало відео оператору виконувати його обов'язки та щоб ніхто і ніщо не закривало об'єкти камери.

4) Для розгляду будь-яких інцидентів і пропозицій суддів повинен бути передбачений монітор для відтворення відеозапису. Монітор відтворення відеозапису повинен бути розташований таким чином, щоб судді могли спостерігати офіційний відеозапис і обговорити інцидент без втручання (перегляду відео і підслуховування) під час їх обговорення стороннього особи.

5) Суддівське рішення (у тому числі при апеляції) не бере до розгляду ніяких відео-доказів, крім офіційний відеозаписів.

6) Офіс для суддів також повинен бути оснащений відео відтворюючим пристроєм та телевізором для того, щоб надати змогу суддям проглянути відеозапис інциденту, що трапився під час змагань.

7) Тільки офіційні особи Федерації альпінізму і скелелазіння України мають право проглядати будь-яку частину відеозапису змагань.

8) У кінці кожного раунду змагань відеозапис через суддю передається в суддівську колегію.

9) Копію цього відеозапису можна робити лише за розпорядженням (дозволу) Головного судді.

8. Медичне обслуговування.

1) Організатор змагань бере на себе організацію медичного обслуговування за участю висококваліфікованого досвідченого медперсоналу на весь період змагань, починаючи з часу відкриття ізоляційної зони і до завершення проходження траси останнім спортсменом-скелелазом. Присутність лікаря на змаганнях є обов'язковою. Під час проходження траси спортсменом-скелелазом він/вона разом з іншими кваліфікованими медпрацівниками перебувають в або близько біля зони змагань з тим, щоб у разі потреби надати швидку невідкладну медичну допомогу.

2) Наявність медичного пункту, оснащеного всім необхідним для надання невідкладної медичної допомоги на випадок травмування є обов'язковою.

3) Необхідно вжити всіх заходів і перевірити їх на практиці, щоб у випадку нещасного випадку, що трапився з учасником змагань, офіційною особою або іншою особою, яка перебуває на змаганнях, була надана кваліфікована медична допомога.

9. Допінг контроль

За необхідністю допінг контроль здійснюється перед Чемпіонатом світу або Європи.

10. Медіаслужба

1) Прес-офіс: федерація/організатор повинна призначити відповідальну особу з питань преси, надати окремий офіс прес-служби з персоналом для обслуговування працівників засобів масової інформації, які отримали акредитацію та офіційний статус на змаганнях. Для забезпечення ефективної роботи журналістів, іншого медіа персоналу прес-офіс повинен мати:

відповідне робоче приміщення;

принаймні один телефон;

принаймні один телефакс;

один ксерокс;

повну та відповідну інформацію про змагання;

копії стартових списків, тимчасові та фінальні результати.

2) Зона інтерв'ю: для проведення інтерв'ю організатор змагань повинен надати окреме приміщення. Це приміщення повинне знаходитись досить близько до зони змагань.

Примітка: не дозволяється проводити інтерв'ю перед стіною під час проведення змагань.

3) Фотографи: по обидві сторони зони змагань повинне бути обладнане місце для роботи фотографів. Де можливо, фотографів забезпечують піднімальними пристроями для того, щоб отримати знімки з висоти.

Примітка: ні за яких обставин фотографам (професійним або любителям) не дозволяється входити в зону змагань, якщо на це нема дозволу головного судді.

4) Команда телеоператорів: тільки з дозволу головного судді, операторам дозволяється працювати в зоні змагань. Їм дозволяється перебувати там за умов що вони не заважатимуть:

спортсмену під час підготовки та проходження траси;

судді, що забезпечує страхівку учасника та його помічникам;

обладнання, яким користуються у роботі оператори, не заважатиме виконанню своїх обов'язків судді, що здійснює страхівку учасника. Слід вжити всіх необхідних заходів, щоб не допустити зіткнення спортсмена-скелелеза з операторами, телекамерами та іншим обладнанням під час падіння;

вся бригада операторів виконуватиме накази судді з виду та/або головного судді;

команди телеоператорів можуть працювати на верху стіни, яку попередньо визначає Головний суддя. Не дозволяється використовувати занадто яскраве та мигаюче освітлення та все інше, що заважає спортсменові під час проходження траси;

проведення інтерв'ю здійснюватиметься відповідно умов зазначених у підпункті 2 пункту 10 розділу X цих Правил.

5) Доступ в ізоляційну зону: з дозволу головного судді вхід в ізоляційну зону (але не в транзитну зону) дозволяється тільки командам телеоператорів та фотографам. З тим, щоб забезпечити повну безпеку та не допустити небажаних перешкод в проходженні спортсменам-скелелазами трас, перебуваючи в ізоляційній зоні, кожна команда телеоператорів та кожен фотограф супроводжується та перебуває під постійним наглядом офіційного представника Федерації.

11. Страхівка

Організатор змагань забезпечує страхівкою, що відповідає всім міжнародним та національним положенням, які стосуються спортивних заходів.

12. Церемонія нагородження

1) Церемонія нагородження спортсменів-скелелазів повинна проводитись відповідно до протоколу Міжнародного олімпійського комітету (МОК), передбаченого для таких заходів. Звучання національного гімну та підняття національних прапорів є обов'язковою процедурою на чемпіонатах та фінальних етапах Кубка України.

2) Всі учасники повинні бути присутні на церемоніях відкриття, нагородження та закриття, за винятком особливих розпоряджень головного судді. У разі невиконання цього положення до спортсмена-скелелазу можуть бути застосовані санкції, такі як "жовта картка", а якщо не дотримався цього положення один із трьох найкращих спортсменів-скелелазів з кожного виду, то до нього застосовується санкція "червоної картки".

XII. Стіна для скелелазіння

1. Стіна для скелелазіння та постановка трас

1) Стіна для скелелазіння: стіна для скелелазіння та/або болдерингу повинна бути змонтована згідно з Положеннями IFSC (EN 12572), що стосуються стіни для скелелазіння. Організатори змагань несуть відповідальність за наявність сертифікатів (згідно з EN 12572 та іншими місцевими законами), виданих виробником та

конструктором стіни, а також за те, щоб стіни та/або модулі були змонтовані у повній відповідності з нормами EN 12572 та іншими стандартами, що прийняті у відповідній країні щодо цього виду споруд.

2) Організатор змагань, за умови затвердження, призначає головного постановника траси та бригаду для постановки траси. До обов'язків головного постановника траси належать:

проектування трас для кожного раунду змагань, монтування зачіпок та страховки, а також обладнання для кожної траси відповідно до Положень IFSC, перевіряючи щоб траси відповідали технічним нормам та правилам техніки безпеки IFSC;

координація роботи асистентів постановників трас та забезпечення дотримання правил безпеки під час монтування та демонтажу стіни, а також під час проведення змагань;

лагодження та очистка трас за дорученням судді з виду;

проектування, монтування та підтримка обладнання, призначеного для розминки;

допомога команді вимірювачів та/або суддям на трасі/з виду в складанні топографічної схеми кожного траси;

оповіщення головного судді щодо розміщення відео камер для кожної траси;

оповіщення президента журі та судді з виду щодо часу, який відводиться учасникам на пробне проходження кожної траси.

3) З метою збереження навколишнього середовища у місцях виходу скель, а також виключення впливу погодних умов, створення рівних умов для всіх учасників, сприяння залученню глядачів і представників масової інформації – більшість змагань проводиться в приміщеннях на штучних стінах (стендах).

4) Основні змагання, що рекомендовані Федерацією та внесені до Єдиного календарного плану фізкультурно-оздоровчих та спортивних заходів України (щорічно), повинні проводитись на спеціально змонтованих штучних стінах для скелелазіння, які відповідають установленим стандартам:

мінімальна ширина кожної траси – 3метри;

мінімальна висота – 12 метрів які б дозволяли монтувати траси мінімальною довжиною в 15 метрів.

3 дозволу головного судді ширина менше 3 метрів може прийматись для лімітованих секцій стіни.

5) Вся поверхня стіни повинна бути придатна для скелелазіння. Отвори, призначені для болтів, не повинні використовуватись учасниками для підтримки руками.

6) Краї стіни, як бокові так і верхній, не повинні використовуватись під час лазіння.

7) При необхідності траси змагань на стіні повинні бути позначені чіткими нерозривними обмежувальними лініями.

8) У Єдиному календарному плані фізкультурно-оздоровчих та спортивних заходів допускається проведення 1-2 етапів Кубка України на природньому рельєфі.

2. Інвентар та устаткування

1) Стіна для скелелазіння повинна будуватись згідно з затвердженим в установленому порядку типовим проектом та мати дозволи всіх організацій, щоб дотримуватись правил безпеки під час проведення спортивних заходів.

2) На стіні для скелелазіння монтуються стаціонарні точки (спеціальні альпіністські карабіни) для забезпечення надійної страховки.

3) Стіна для скелелазіння (скеледром) забезпечується таким комплектом інвентарю:

зачіпки для скелелазіння різної конфігурації;

фрагменти скельного рельєфу (модулі);

упорні гайки (бульдоги) для закріплення зачіпок;

болти для закріплення зачіпок.

4) Для проведення всеукраїнських змагань стіна повинна бути обладнана електронною системою відліку часу, що має такий комплект обладнання:

закріплені на стіні 4 фінішні кнопки;

закріплені на стіні 2 цифрових табло;

4 стартові майданчики;

системний блок;

пульт управління для суддів;

програмне забезпечення;

відеокамери 2 шт.;

телевізор для перегляду відеозапису;

ноутбук;

ксерокс.

5) Для постановки трас необхідно:

електрокара підйомник (підйом 14 м);

драбина 10 м;

системи для страховки альпініста 4 шт. для підготовників трас;

система для страховки спортсмена-скелелаза;

гальмовий пристрій для страховки 4 шт.;

шуруповерт типу Mifkita 2 шт.

віршовка альпіністська на динаміку;

відтяжки, що спарені 2 альпіністськими карабінами;

черевики для скелелазіння.

ХІІІ. Кубок України, чемпіонат України та їх учасники

1. Кубок України

1) Етапи Кубка України проводяться кожного року.

2) ФАіС може затвердити проведення не більше 5 етапів Кубка України кожного року для кожної дисципліни (трудність, швидкість, болдеринг).

3) Змагання Кубка України проходять в категоріях: для чоловіків і жінок.

4) Змагання Кубка України повинні проводитись по одній з дисциплін (трудність, або швидкість, або болдеринг) або по всіх разом або по двох з них.

5) Зазвичай змагання Кубка України проводяться в кінці тижня (у вихідні дні). Змагання Кубка України повинні тривати не більше 2 днів, якщо вони проводяться по одній дисципліні, 3 дні – по двох (напр., швидкість і трудність), 4 дні – по трьох дисциплінах (швидкість, трудність, болдеринг).

6) Після закінчення змагань Кубка України організатор змагань нагороджує переможців в обох категоріях (жінки та чоловіки) окремо, у змаганнях на трудність, швидкість, болдеринг та багатоборство.

7) Після закінчення останнього етапу змагань учасник, який згідно з даними Правилами набрав найбільшу кількість очок, нагороджується окремим призом або Кубком.

8) Після закінчення кожного змагання етапів Кубка України переможець та призери як в жіночій, так і в чоловічій категоріях нагороджується дипломом.

2. Розподіл місць за результатами набраних очок на етапах Кубка України.

Перших 20 місць здобутих на етапі Кубка України в категоріях (чоловіки та жінки) розподіляються аналогічно з таблицею етапів Кубка світу за такими очками:

Зайняте місце	Кількість очок	Зайняте місце	Кількість очок
1	40	11	20
2	38	12	18
3	36	13	16
4	34	14	14
5	32	15	12
6	30	16	10
7	28	17	8
8	26	18	6

9	24	19	4
10	22	20	2

1) Підрахунок очок для визначення переможців фіналу Кубку України.

Очки, здобуті на етапах Кубку України підсумовуються, як це зазначено в пунктах, що надано нижче.

2) Сумарна кількість очок визначається після кожного етапу Кубку України. Учасники у фіналі Кубку України ранжируються у порядку зменшення набраних очок.

3) Перелік етапів Кубку України, що приймається до заліку, встановлюється на початок кожного року за поданням Тренерської ради, Комітету скелелазіння та затверджується на Виконкомі ФАіС України.

4) Сумарна кількість очок, здобутих учасником для визначення місця у фіналі Кубку України, враховується від кількості змагань прийнятих до заліку:

при проведенні 3 і більше, або 2 етапів, враховується найкращі результати двох етапів;

призерами фіналу Кубку України можуть бути спортсмени, які прийняли участь у 2 етапах.

3. Визначення переможця при двох однакових результатах за I місце

Два однакових результати на 1 місце: якщо після завершення останнього змагання етапу Кубка України виявлено два учасники з однаковими результатами за 1 місце в чемпіонаті, Кубку України, то для визначення переможця враховується індивідуальні результати учасників в тих змаганнях, де вони змагались безпосередньо один з одним, кількість “кращих” результатів в змаганнях, де вони змагались один проти одного. Якщо і в цьому разі переможець залишається невизначеним, тоді учасникам присуджується однаковий результат і їм присвоюється спільне звання переможець Кубка України.

4. Чемпіонат України (III ранг)

1) Чемпіонат України проводиться в двох категоріях (для чоловіків і для жінок) та в двох категоріях (для чоловіків і для жінок) серед ветеранів згідно вікових груп.

Допускаються до участі у змаганнях Чемпіонату України спортсмени, які досягли віку згідно підпункту 4 пункту 3 розділу IV.

2) У програму змагань Чемпіонату України включені змагання на трудність, швидкість, болдеринг та багатоборство. Для ветеранів в програму змагань включені два види – швидкість та трудність.

3) Змагання Чемпіонату України проводяться в останні дні тижня (вихідні дні). Максимальна тривалість змагань Чемпіонату України – 5 днів.

4) Переможці в обох категоріях (чоловіки та жінки, ветерани згідно вікових груп) в змаганнях на трудність, швидкість, болдеринг та багатоборство нагороджуються відповідно золотою, срібною та бронзовою медалями та дипломами.

5. Змагання на трудність, швидкість, болдеринг та багатоборство

Змагання Чемпіонату України на трудність, швидкість, болдеринг та багатоборство проводяться згідно з встановленим Федерацією альпінізму і скелелазіння України форматом.

6. Чемпіонат України серед юніорів, юніорок, молоді, юнаків і дівчат та чемпіонат серед ДЮСШ (IV ранг)

1) Чемпіонат України серед юніорів, юніорок, молоді груп В та А, юнаків та дівчат проводиться в чотирьох вікових категоріях (юніори, юніорки, молоді груп: «А» 16-17 р., «В» 14-15 р. та юнаки і дівчата 12-13 р. Чемпіонат серед ДЮСШ проводиться в шести вікових категоріях (юніори, юніорки, молоді груп: «А» 16-17 р., «В» 14-15 р., юнаки та дівчата 12-13 р., 10-11 р. та 8-9.

2) Чемпіонат України проводиться по чотирьох дисциплінах (трудність, швидкість, болдеринг та багатоборство) у відповідності до затвердженого ФАіС України формату (регламенту).

3) Чемпіонат України проводиться в останні дні тижня (вихідні дні). Максимальна тривалість чемпіонату України – 5 (п'ять) днів. При визначенні дати

проведення чемпіонату зважають на те, щоб уникнути проблем відвідування учасниками освітніх закладів.

XIV. Дисциплінарні заходи

1. Дисциплінарні заходи під час проведення змагань

1) Головний суддя має повноваження для прийняття мір та рішень стосовно змагань в межах зони проведення цих змагань.

2) Дані дисциплінарні положення повинні відповідати відповідним дисциплінарним положенням правил проведення міжнародних змагань зі скелелазіння.

2. Учасники

1) Головний суддя журі та судді з виду уповноважені вдаватись до наступних дій (зазначених нижче) у випадку недотримання цих Правил, а також неналежної поведінки спортсмена-скелелазу у зоні проведення змагань:

неофіційне усне попередження;

офіційне попередження, яке супроводжується показом “жовтої картки”;

Головний суддя має право застосувати наступну санкцію: дискваліфікація (з показом “червоної картки”).

2) “Жовта картка” застосовується при такому порушенні Правил:

затримка з поверненням в ізоляційну зону після розпорядження, даного суддею з виду або головним суддею;

затримка в транзитній зоні та запізнення до зони змагань (після сигналу)

недотримання положень IFSC щодо оснащення та екіпіровки.

відсутність фіналістів на церемонії нагородження;

недотримання розпоряджень судді з виду та/або головного судді;

вживання образливої нецензурної лексики або непристойна поведінка;

поведінка, яка суперечить нормам спортивної етики.

Апеляція проти винесення таких рішень подається після процедури, зазначеної в розділі XIV цих Правил.

3) Друга “жовта картка” в одному і тому же змаганні означає дискваліфікацію спортсмена-скелелазу у цьому змаганні – з показом «червоної картки».

«Червона картка» в одному спортивному сезоні означає:

якщо спортсмен-скелелаз уже заявлений на участь у наступному змаганні, (чемпіонаті та Кубку України) то ця заявка відхиляється (він не допускається до участі у змаганнях);

якщо заявка на участь у змаганні не подана, то спортсмен-скелелаз не може заявити себе на наступне змагання (чемпіонат та Кубки України) на ту дисципліну, де він отримав другу “жовту картку”.

4) Дискваліфікація без подальших санкцій.

Порушення цих Правил ведуть до отримання “червоної картки” і дискваліфікації спортсмена-скелелазу у цьому змаганні без подальших санкцій:

обстеження трас за межами дозволеної зони обстеження;

вчасно не повідомлено про недолік в екіпіровці;

використання недозволеного оснащення;

використання недозволеної спорядження та відсутність майки і номера, виданого організатором;

недозволене використання будь-яких засобів зв'язку під час перебування в ізоляційній зоні або в інших залах, де це заборонено робити.

Апеляції проти винесення даних рішень подаються після процедури, зазначеної в розділі XIV цих Правил.

5) Дискваліфікація з негайною передачею справи до дисциплінарної комісії.

Порушення правил, які ведуть до застосування “червоної картки” та негайної дискваліфікації спортсмена-скелелазу з передачею справи в дисциплінарну комісію, а після відповідної процедури, до подальших санкцій з недопущенням до участі в одному з етапів Кубка України, чемпіонату України, якщо порушення правил було відмічено не під час проведення Кубка України:

порушення Правил в залі проведення змагань, в проміжній та транзитній зонах;

збирання інформації і передача інформації про трасу, яку спортсмен-скелелаз має пройти (за винятком тої, яку дозволено цими Правилами);

перешкоджання будь-яким способом спортсменові, який готується до старту або під час самого старту;

недотримання розпоряджень офіційних суддів та/або організаторів;

відсутність на будь-якій із офіційних церемоній або інших офіційних заходах;

недотримання правил щодо розміщення реклами на екіпіровці спортсмена-скелелазу;

порушення норм спортивної етики, або інше, що веде до дезорганізації змагань;

вживання грубої, образливої лексики та/або поведінки по відношенню до офіційних осіб, організаторів та/або офіційних осіб команди, інших учасників та/або громадськості.

б) Після отримання спортсменом-скелелазом жовтої або червоної картки, Головний суддя:

подає керівнику команди спортсмена-скелелазу письмове повідомлення про порушення цих правил та застосування подальших дисциплінарних санкцій до спортсмена-скелелазу, що здійснив ці порушення;

Головний суддя також повинен подати копію письмового повідомлення разом з детальним звітом про фактичне порушення цих правил, свідчення цього порушення та рекомендації щодо застосування додаткових санкцій в ФАіС на розгляд дисциплінарної комісії ФАіС.

3. Офіційні представники команди

Головний суддя має право вдатись у випадку недотримання цих Правил офіційними особами (представниками) команд такі дисциплінарні заходи, які застосовуються до спортсменів-скелелазів.

4. Інші особи

Головний суддя має всі повноваження вимагати негайного вилучення із стартової зали, включаючи ізоляційну та транзитну зони, будь-якої особи, яка порушує правила, та, в разі необхідності, припинити проведення змагань поки не буде виконано його вимоги.

XV. Процедура апеляції

1. Апеляційне журі.

1) У випадку подання письмової або усної апеляції, головний суддя скликає апеляційне журі. Членами апеляційного суду є головний суддя журі та інспектор від Федерації. Якщо апеляція подана на попереднє рішення головного судді, то головою апеляційного журі стає заступник головного судді з виду. Якщо журі не може прийняти єдине рішення, вступає в силу попереднє рішення. Рішення повинно бути прийнятим як найшвидше. У випадку письмової апеляції, рішення апеляційного журі подається головним суддею в письмовій формі особі, яка офіційно подавала апеляцію або керівнику команди. Спортсмен-скелелаз також повинен ознайомитись з рішенням апеляційного журі.

2) Рішення апеляційного суду щодо пункту 2 та 3 розділу XIV цих Правил є кінцевим і не підлягає апеляції.

2. Апеляції, які подаються за опублікуванням результатів кожного раунду.

Апеляція щодо ранжирування учасника після закінчення раунду змагань, а також після опублікування офіційних результатів, подається не пізніше 30 хвилин після опублікування попередніх результатів та 20 хвилин у фінальному раунді. Апеляція подається лише після опублікування попередніх результатів в кінці кожного раунду змагань. Апеляція подається керівником команди або (у разі відсутності керівника команди) самим спортсменом-скелелазом головному судді в письмовій формі.

Остаточне рішення щодо апеляції повинно бути прийняте у термін - одна година з моменту подачі апеляції. Якщо рішення по протесту не може бути прийняте

до закінчення змагань-учасник допускається умовно. У цьому випадку протоколи затверджуються лише після винесення рішення по апеляції.

При відсутності апеляції згідно часу, відведеного на подачу, протоколи результатів затверджуються.

1) Змагання зі швидкості.

У випадку раунду, який проходить на визначення часу проходження спроби спортсменом-скелелазом, апеляція подається відповідно до вищезазначеного підpunkту 1 пункту 1 розділу XIV.

Щодо фінального (система вибування) раунду змагань, то апеляція подається відразу після оголошення результату по закінченні забігу спортсменом-скелелазом. Суддя з виду повинен відразу її передати головному судді. Наступний раунд фіналу змагань на швидкість не розпочинається до тих пір, поки головний суддя не оголосить своє рішення. Після затвердження результатів апеляції не приймаються.

3. Апеляція до дисциплінарної комісії

Якщо головний суддя вважає, що факт порушення правил заслуговує на розгляд дисциплінарної комісії Федерації альпінізму і скелелазіння України, ця справа передається в дисциплінарний орган разом із звітом головного судді, копіями письмових переговорів між головним суддею та керівником команди, спортсменом-скелелазом та всіма відповідними підтвердженнями (звинувачуваннями).

4. Дисциплінарна комісія

Склад дисциплінарної комісії та процедура розгляду нею справ зазначається у відповідних документах Федерації альпінізму і скелелазіння України.

5. Апеляційна процедура

1) Апеляція на офіційне рішення подається відповідно до процедури подання апеляції, затвердженої цими Правилами.

2) Апеляційна процедура на офіційне рішення судді під час змагань.

Апеляція на рішення судді з виду програми змагань подається представником команди, тренером або самим учасником у письмовій формі Головному судді змагань. Головний суддя скликає Апеляційне журі (Головний суддя, заступник Головного судді

з виду, заступник Головного судді по трасах , інспектор змагань і представник організації, що проводить змагання). Рішення Апеляційного журі у письмовій формі передається Головним суддею особі, що подала апеляцію протягом 1 години.

3) Апеляційне журі уповноважене приймати рішення з питань, не визначених у Положенні і в цих Правилах та виносити рішення під час змагань з питань трактування Положення і цих Правил.

6. Процедура апеляції, яка подається після опублікованих офіційних результатів змагань

1) Апеляція на рішення Апеляційного журі може бути подана у письмовій формі не пізніше 10 днів після закінчення змагань.

2) Апеляція повинна бути розглянута в термін до одного місяця з моменту отримання апеляції. На період, коли розглядається подана апеляція, усі санкції і покарання проти суб'єкта апеляції будуть припинені. Рішення Колегії суддів – остаточне.

7. Рекламні права і право трансляції на телебаченні

Право трансляції на телебаченні і право розміщення будь-якої реклами в районі проведення змагань належать:

для змагань V-VI рангу – організації, яка проводить змагання;

для змагань III-IV рангу – Федерації.

Директор департаменту

Додаток 1
до Правил спортивних
змагань зі скелелазіння

(назва організації, що проводить змагання)

Заявка

Команди _____

На участь в змаганнях _____

(де, коли)

№	Прізвище ім'я по батькові учасників	Дата народже ння	Стать	Розряд зі скелела- зіння	Школа клуб секція	ФСТ, Відомство	Вид програми	Віза лікаря

Представник _____

Тренер _____

Допущено до змагань _____ чоловік

М. П. мед. закладу Лікар _____ (підпис)

Голова організації, федерації (комісії, секретар) _____ (підпис)

М. П.

Начальник управління у справах сім'ї, молоді та спорту _____ (підпис)

М. П.

“ ____ ” _____ 20 __ р.

Додаток 2
до Правил спортивних
змагань зі скелелазіння

«Затверджую»
Головний суддя змагань

«_____» _____ 20__ р.

АКТ ГОТОВНОСТІ

траси _____ кат.
трудності _____

(найменування дисципліни/раунду)

1. Траса відповідає вимогам Правил змагань зі скелелазіння з даного виду.
2. Стан траси дозволяє забезпечити безпеку, організація страхівки перевірена.
3. Траса оздоблена необхідним маркуванням.
4. Траса оздоблена стартовою площадкою або позначена стартова лінія.
5. Максимальна відстань між нижніми карабінами сусідських відтяжок _____ м

6. Кількість відтяжок _____

7. Параметри траси :

висота _____ м

нахил _____ м

довжина _____ м

кількість перехватів _____

8. Найкращий час проходження траси суддею-демонстратором до пред'явлення її учасникам (в змаганнях на швидкість) _____ сек.

До акту надається схема траси.

Начальник траси:

(підпис)

(ПІБ)

ТРАСУ ЗДАВ:

Заст. гол. судді по трасам

(підпис)

(ПІБ)

ТРАСУ ПРИЙНЯВ:

Заст. гол. судді з виду

(підпис)

(ПІБ)

ТРАСУ ПРИЙНЯВ:

Заст. гол судді з техніки безпеки

(підпис)

(ПІБ)

ПРОТОКОЛ РЕЗУЛЬТАТІВ
(назва змагань)

Місце проведення

Дата проведення

чоловіки (жінки) - трудність

Прізвище, ім'я по бат.	Дата народжен ня	Роз- Ряд	Регіон	ФСТ	Тренер	Квалі фік..	½ фін.	Фінал	Місце	Виконаний розряд	Рейтинг.

Головний суддя (суд. кат.)

_____ (Прізвище, ім'я, по батькові) _____ (підпис)

Головний секретар(суд. кат.)

_____ (Прізвище, ім'я, по батькові) _____ (підпис)

Заст. Головного судді (суд. кат.)

_____ (Прізвище, ім'я, по батькові) _____ (підпис)

ПРОТОКОЛ РЕЗУЛЬТАТІВ

(назва змагань)

Місце проведення

Дата проведення

чоловіки (жінки) - швидкість

Прізвище, ім'я, по батькові	Дата нар.	Розряд	Регіон	ФСТ	Тренер	Кваліф.	1/8 Фіналу	1/4 Фіналу	1/2 Фіналу	Фінал	Місце	Вик. розряд	Рейтинг

Головний суддя (суд. кат.)

_____ (Прізвище, ім'я, по батькові) _____ (підпис)

Головний секретар(суд. кат.)

_____ (Прізвище, ім'я, по батькові) _____ (підпис)

Заст. Головного судді (суд. кат.)

_____ (Прізвище, ім'я, по батькові) _____ (підпис)

ПРОТОКОЛ РЕЗУЛЬТАТІВ

(назва змагань)

Місце проведення

Дата проведення

чоловіки (жінки) болдеринг – серія трудних коротких трас

Прізвище, ім'я по бат	Дата нар.	Розряд	Регіон	ФСТ	Тренер	Кваліфікація				Ф І Н А Л				Місце	Вик. розр.	Рейтинг
						ТО П	Спр оба	ТО П	Спр оба	ТО П	Спр оба	ТО П	Спр оба			

Головний суддя (суд. кат.)

_____ (Прізвище, ім'я, по батькові) _____ (підпис)

Головний секретар(суд. кат.)

_____ (Прізвище, ім'я, по батькові) _____ (підпис)

Заст. Головного судді (суд. кат.)

_____ (Прізвище, ім'я, по батькові) _____ (підпис)

Додаток 5
до Правил спортивних
змагань зі скелелазіння

Особиста картка учасника					
Група					
Місто					
Команда					
ФСТ					
Прізвище, ім'я по батькові					
Дата народження				Розряд	
Лазіння на трудність					
Етапи Виду	стартовий номер	Результат			Місце
1 траса					
2 траса					
½					
Фінал					
Час у фіналі					
Лазіння на швидкість					
Етапи Виду	Стартовий Номер	Ліва Траса	Права Траса	Сума	Місце
Кваліфікація					
1/8					
¼					
½					
Фінал					
Суддя з виду					

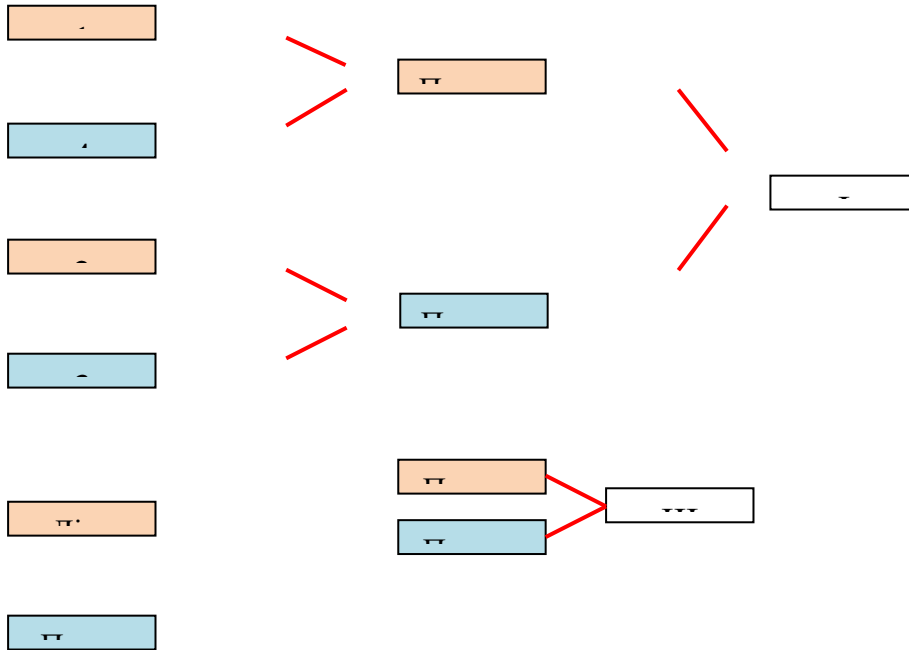
Додаток 6
до Правил спортивних
змагань зі скелелазіння

Особиста картка учасника змагань "Болдеринг"

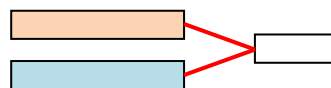
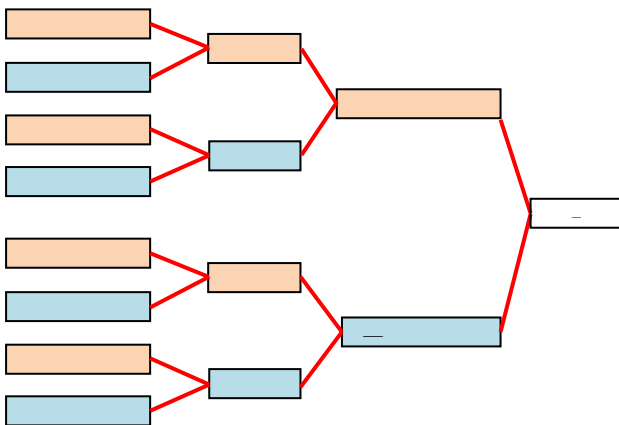
Регіон				ФСТ							
Місто				Команда							
Група				Стать							
Прізвище, ім'я по батькові											
Дата народження						Розряд					
Тренер											
	Стартовий №			Стартовий №			Стартовий №				
Траса	Кваліфікація			Півфінал			Фінал				
		ТОП	ЗОНА		ТОП	ЗОНА		ТОП	ЗОНА		
1	Спроби			Спроби			Спроби				
	№ спроби			№ спроби			№ спроби				
2	Спроби			Спроби			Спроби				
	№ спроби			№ спроби			№ спроби				
3	Спроби			Спроби			Спроби				
	№ спроби			№ спроби			№ спроби				
4	Спроби			Спроби			Спроби				
	№ спроби			№ спроби			№ спроби				
5	Спроби			Спроби			Спроби				
	№ спроби			№ спроби			№ спроби				
6	Спроби			Спроби			Спроби				
	№ спроби			№ спроби			№ спроби				
		ТОП	ЗОНА		ТОП	ЗОНА		ТОП	ЗОНА		
МІСЦЕ			МІСЦЕ			МІСЦЕ					

Додаток 7
до Правил спортивних
Змагань зі скелелазіння

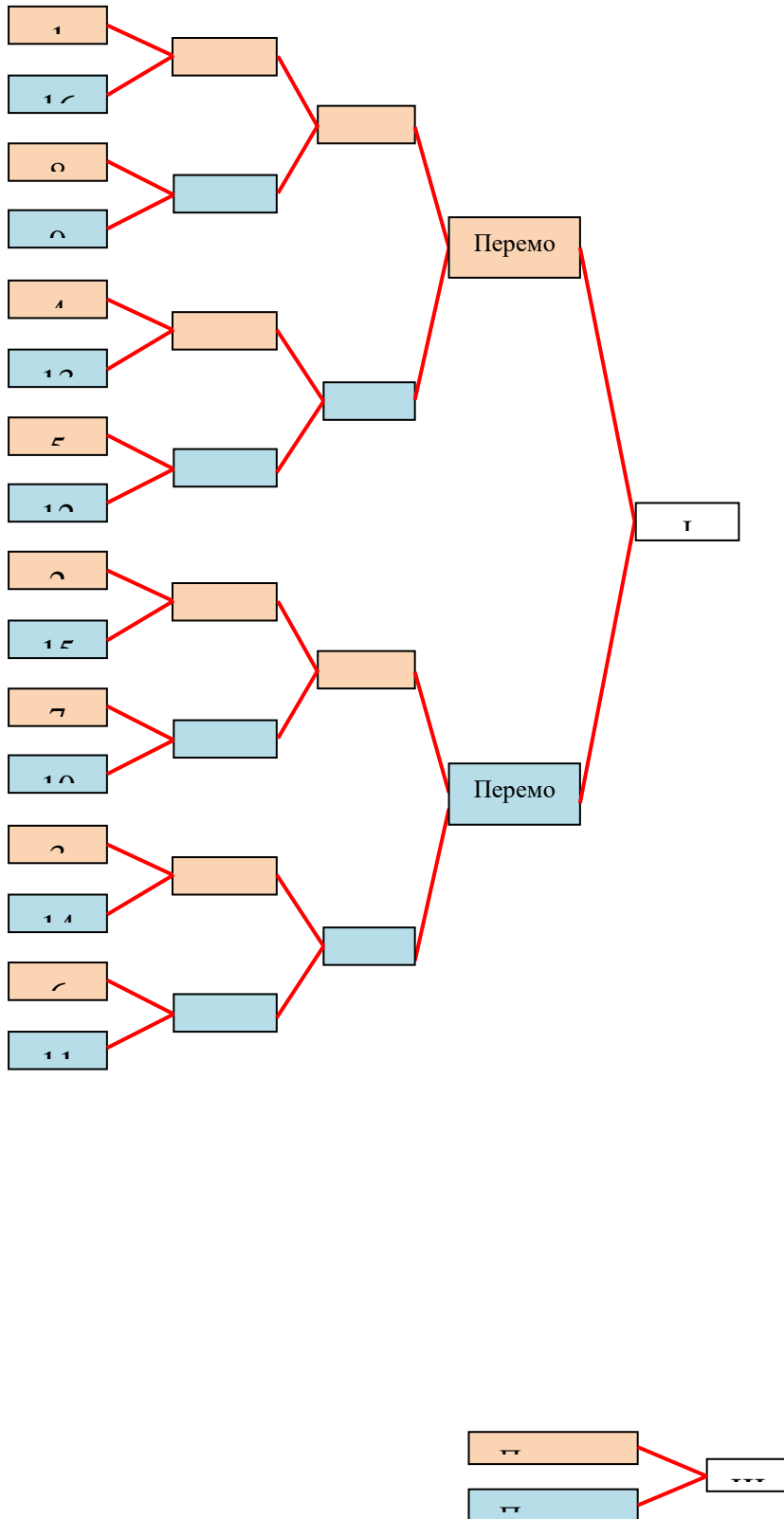
1. Схема стартового порядку для чотирьох учасників:



2. Схема стартового порядку для восьми учасників:



3. Схема стартового порядку для шістнадцяти учасників:



Додаток 8
до Правил спортивних
змагань зі скелелазіння

Інструкція з техніки безпеки при проведенні змагань

Вимоги цієї інструкції повинні виконуватись учасниками в період проведення змагань зі скелелазіння.

До участі у змаганнях допускаються спортсмени-скелелазери, які мають медичні довідки та пройшли інструктаж з техніки безпеки і розписались у контрольному листі.

При проведенні змагань учасники можуть знаходитись тільки у відведених для них зонах. При знаходженні у зонах, не відведених організаторами змагань, судді та провідна організація не несуть відповідальність за їх безпеку.

Під час розминки спортсмена-скелелазера у зоні ізоляції та транзитній зоні не рекомендується приймати небезпечні рухи і положення, які можуть привести до отримання травми. У таких випадках спортсмени-скелелазери повинні організувати гімнастичну страховку.

При розминці на стендах, які мають верхню страховку, лазіння дозволяється тільки на суддівських вірьовках, учасників повинен страхувати відповідний суддя.

Не дозволяється знаходитись у зоні можливого падіння спортсменів-скелелазерів. У разі виявлення на стенді для розминки несправностей, повертання зачіпок, відсутність матів для страховки при приземленні та ін. Треба негайно закінчити лазіння та доповісти про це судді. Пояс-система для лазіння, якою забезпечується страховка спортсмена-скелелазера, повинна бути виготовлена спеціальною організацією, правильно вдягнена, а поясний ремінь застібнутий згідно з правилами експлуатації. Пояс-система для лазіння не повинна мати видимих дефектів, які послаблюють її (потертості, надриви, тощо).

Продовження додатку 8

Спортсмен-скелелаз повинен прив'язуватись вузлом «вісімка» з контрольним вузлом до вірьовки, що використовується для страховки спортсмена-скелелазу.

У стартовій зоні (в період огляду трас, до, після, в процесі лазіння) учасники підпорядковуються командам заступника головного судді з виду, в інших зонах - суддів, відповідальних за порядок та безпеку.

У період лазіння спортсмен-скелелаз сам повинен слідкувати за положенням вірьовки, якою здійснюється страховка, з тим, щоб вона не намотувалась на частини тіла і не чіплялась за елементи рельєфу.

Між матами, що розміщені під модулями для лазіння, не повинно бути зазорів, у котрі при падінні можуть попасти частини тіла спортсмена-скелелазу.

Примітка: для попередження спортивних травм рекомендується перед стартом добре розігрітись, розім'ятись і зробити вправи на розтягування.

Додаток 9
до Правил спортивних
змагань зі скелелазіння

ЖУРНАЛ
ІНСТРУКТАЖА З ТЕХНІКИ БЕЗПЕКИ
З УЧАСНИКАМИ ЗМАГАНЬ ЗІ СКЕЛЕЛАЗІННЯ

№ з/п	ПІБ	Команда (місто)	Підпис учасника	Підпис представника команди
1				
2				
3				
4				
39				
40				

Інструктаж проведений _____ 20____ р.

Заст. головного судді з безпеки _____ (ПІБ)
(підпис)

Додаток 10
до Правил спортивних
змагань зі скелелазіння

ЗВІТ

головного судді про проведення всеукраїнських змагань

1. Вид спорту _____
2. Повна назва змагань _____ серед (дорослих, юніорів, юнаків)
(підкреслити)
- Наказ № _____ від _____ кошторис № _____
3. Дата проведення змагань _____
4. Повна назва місця проведення змагань (місто, спортивний комплекс) _____
5. Загальна кількість учасників змагань: спортсменів _____ тренерів _____ суддів _____
6. Кількість регіонів _____
7. Кількість (команд) _____
8. Таблиця підрахунку очок з неолімпійських видів спорту в Україні, які включені (не включені) до програми Всесвітніх ігор з неолімпійських видів спорту, Всесвітньої шахової олімпіади, Всесвітніх ігор з єдиноборств, Всесвітніх інтелектуальних ігор

зайняте місце	включені	не включені	включені	не включені	включені	не включені	включені	не включені
	Чемпіонат України (дорослі)		Чемпіонат України (молодь, юніори)		Чемпіонат України (юнаки)		Кубок України (дорослі. Фінал)	
1	80	64	40	32	20	16	40	32
2	64	52	32	26	16	13	32	26
3	56	45	28	22	14	11	28	23
4	48	38	20	16	10	8	24	19
5	40	32	16	13	8	6	20	16
6	32	26	14	11	7	5	16	13
7	24		12		6		12	
8	20		10		5		8	

9. Групи регіонів

№ з/п	I група	Кількість очок	місце	II група	Кількість очок	місце
1	м. Київ			Вінницька		
2	Харківська			Полтавська		
3	Дніпропетровська			Миколаївська		
4	Донецька			Черкаська		
5	Запорізька			Чернігівська		
6	Одеська			Івано-Франківська		
7	Київська			Херсонська		
8	Луганська					
9	Львівська					
10	АР Крим					

№ з/п	III група	Кількість очок	місце	ФСТ та відомства	Кількість очок	місце
1	Хмельницька			ФСТ "Україна"		
2	Сумська			КФВС МОН України		
3	м. Севастополь			ФСТ "Спартак"		
4	Чернівецька			ФСТ "Динамо"		
5	Рівненська			ФСТ "Колос"		
6	Житомирська			ТСО України		
7	Кіровоградська			ЗС України		
8	Волинська					
9	Закарпатська					
10	Тернопільська					

(місце визначається у кожній групі областей окремо)

10. На змаганнях встановлені рекорди (вказати результат, прізвище рекордсмена, область)

- а) світу _____
- б) Європи _____
- в) України _____

11. Якість підготовки місць змагань _____

12. Коротка характеристика роботи суддівської колегії _____

13. Інформація про захід _____

14. Висновки та пропозиції _____

Головний суддя змагань : _____ (категорія)

Головний секретар змагань _____

Начальник відділу _____

Представник Мінмолодьспорту _____
(куратор виду спорту)

« _____ » _____ 20 _____ рік

Додаток 11
до Правил спортивних
змагань зі скелелазіння

ЗВІТ МАНДАТНОЇ КОМІСІЇ

Назва змагань _____

Місце проведення _____

Термін проведення _____

Мандатна комісія провела перевірку спортивних, медичних та заявочних документів, а також полісів страхування життя та здоров'я у таких командах: _____

Відмічені недоліки: _____

Допущено до змагань: _____ чоловіків, _____ жінок,

серед них _____ підлітків юнаків, _____ підлітків дівчат,

_____ юнаків, _____ дівчат, _____ юніорів, _____ юніорок.

Всього: _____ учасників з _____ регіонів (_____ міст) України.

Команди гостей: _____ учасників з _____.

МСМК: _____ чол., _____ жін. МС: _____ чол., _____ жін. КМС: _____ чол., _____ жін.

1 с. р.: _____ чол., _____ жін. 2 с. р.: _____ чол., _____ жін. 3 с. р.: _____ чол., _____ жін.

1ю р.: _____ чол., _____ жін. 2ю р.: _____ чол., _____ жін.

Не допущено: _____ команд (учасників) тому, що _____

Голова мандатної комісії: _____

(підпис)

(ПІБ)

Лікар змагань: _____

(підпис)

(ПІБ)

Представник організації,
відповідальної за проведення _____
(підпис) (ПІБ)

Протест прийнятий від _____ (ПІБ представника команд)

Коли _____ (час прийняття протесту)

Ким прийнятий _____ (ПІБ головного судді
змагань)

та _____ (ПІБ головного секретаря змагань)

