

ЗАТВЕРДЖУЮ

**Заступник Міністра молоді
та спорту України**

Олексій НІКІТЕНКО

**ПРАВИЛА
СПОРТИВНИХ ЗМАГАНЬ**

з багатоборства тілоохоронців

2026 рік



СЕД Megapolis.DocNet
Міністерство молоді та спорту України
№25/3.2/26 від 04.06.2026
КЕП: Нікітенко О. В. 04.06.2026 14:48
04AF212836405D99040000015FD3800465BF000

I. Загальні положення

1. Ці правила спортивних змагань з багатоборства тілоохоронців (далі – Правила) визначають основні засади організації та проведення спортивних змагань з багатоборства тілоохоронців, які проводяться на території України.

2. Правила складені на основі міжнародних правил «Міжнародної федерації тілоохоронців» (International Bodyguard Federation – IBF).

3. Право внесення змін до Правил належить президії Федерації охоронців України (далі – ФОУ).

4. Правила розраховані на організаторів, суддів, тренерів, спортсменів і призначені для обов'язкового керівництва в ході організації та проведення змагань серед охоронців.

5. Антидопінгові заходи під час спортивних змагань організовуються і проводяться відповідно до Закону України «Про антидопінгову діяльність у спорті», Положення про Національний антидопінговий центр, затвердженого постановою Кабінету Міністрів України від 25.07.2002 № 1063 (зі змінами), Антидопінгових правил Національного антидопінгового центру України (далі – НАДЦ), затверджених наказом НАДЦ від 22.12.2023 № 204-ОС, Всесвітнього антидопінгового кодексу та відповідних Міжнародних стандартів ВАДА.

6. Відбір допінг-проб може проводитись під час усіх офіційних спортивних змагань та поширюється на всіх спортсменів, які беруть участь у спортивних змаганнях.

7. Організатори спортивних змагань здійснюють заходи щодо запобігання участі відсторонених або тимчасово відсторонених від спортивної діяльності у зв'язку з порушенням Антидопінгових правил осіб. Зокрема, організатори під час прийому заявок, реєстрації учасників спортивних змагань, затвердження суддівського складу тощо здійснюють перевірку кожного з учасників на відсутність його у списках відсторонених чи тимчасово відсторонених на сайтах НАДЦ, відповідної міжнародної спортивної федерації та Міжнародного агентства з тестування. У випадку наявності інформації щодо відсторонення такі особи (спортсмени, тренери, лікарі, допоміжний персонал спортсмена) не допускаються до участі у спортивних змаганнях.

8. Організатори спортивних змагань реєструють спортсменів до участі у спортивних змаганнях в разі умови проходження ними сертифікованих курсів антидопінгової освіти на освітній платформі Всесвітнього антидопінгового агентства ADEL, організованих за участі відповідної міжнародної федерації чи Національного антидопінгового центру.

9. Організатори спортивних змагань забезпечують належні та сприятливі умови для проведення тестувань спортсменів, зокрема облаштовують пункт допінг-контролю, який відповідає вимогам Міжнародного стандарту з тестувань і розслідувань ВАДА.

10. Організатори спортивних змагань забезпечують безперешкодний доступ офіцерів допінг-контролю та іншого персоналу з відбору допінг-проб до пункту допінг-контролю, всіх приміщень та місць проведення спортивних

змагань, де можуть перебувати спортсмени, їх допоміжний персонал, судді, представники організаторів.

11. Організатори спортивних змагань забезпечують недопущення перешкоджання чи втручання в роботу офіцерів допінг-контролю, іншого персоналу з відбору допінг проб під час процедури тестування спортсменів (зокрема, під час повідомлення спортсменів щодо обрання їх для тестування, супроводження спортсменів до пункту допінг-контролю, здійснення процедур під час здачі спортсменом допінг проби, документального оформлення процедури допінг-контролю тощо). Організатори спортивних змагань за можливістю у найкоротший термін інформують НАДЦ щодо всіх виявлених випадків можливих порушень. Антидопінгових правил (використання, зберігання, призначення, розповсюдження заборонених речовин, втручання в процедури допінг-контролю тощо).

12. Вважати такими, що втратили чинність, Правила спортивних змагань з багатоборства тілоохоронців, затверджені Міністерством молоді та спорту України 07.06.2021 № 18/5.3/21.

II. Організація та проведення змагань

1. Програма змагань

1. Змагання з багатоборства тілоохоронців включають в себе:
 - стрільбу з короткоствольної вогнепальної зброї під час пішого супроводження особи, яка охороняється (VIP-особа);
 - швидкісну стрільбу з короткоствольної вогнепальної зброї з різних положень;
 - стрільбу з короткоствольної вогнепальної зброї з автомобіля;
 - подолання смуги перешкод на автомобілі;
 - виконання прийомів захисту під час пішого супроводження VIP-особи;
 - пошук імітаційних вибухових пристроїв в автомобілі або в приміщенні;
 - надання медичної допомоги та евакуація VIP-особи;
 - виконання прийомів рукопашного бою.
2. Змагання проводяться протягом 3-5 днів відповідно до Регламенту змагань (далі – Регламент).

2. Види змагань

1. Змагання можуть бути:
 - командні, у яких за результатами окремих учасників визначається місце команди у змаганнях;
 - особисто-командні, у яких результати зараховуються окремо кожному учаснику та команді в цілому, визначаються місця у змаганнях як учасникам, так і командам.
2. Особисті і командні результати визначаються за сумою отриманих учасником (командою) місць або згідно з таблицею оцінки результатів.

3. Вид проведення змагань визначається Регламентом.

3. Організація змагань

1. Змагання з багатоборства тілоохоронців проводяться у відповідності до Правил та Регламенту.

2. Організація, що проводить змагання, зобов'язана:

- розробити та затвердити Регламент;
- створити організаційний комітет для підготовки та проведення змагань;
- укомплектувати та затвердити головну суддівську колегію;
- вирішити питання матеріально-технічного та медичного забезпечення змагань;
- організувати розміщення і харчування учасників, представників і суддів, а також роботу транспорту та обслуговуючого персоналу;
- підготувати місця для проведення змагань.

4. Регламент змагань

1. Регламент є основним документом, яким керуються суддівська колегія та учасники змагань.

2. Регламент не може суперечити даним Правилам. У іншому випадку, суддівська колегія має керуватися Правилами.

3. Порядок організації і проведення офіційних спортивних змагань визначено вимогами Регламенту про порядок організації і проведення офіційних спортивних змагань і навчально-тренувальних зборів та порядок матеріального забезпечення їх учасників, затвердженого наказом Міністерства молоді та спорту

України від 09 лютого 2018 року № 617, зареєстрованого в Міністерстві юстиції України 03 березня 2018 року за № 264/317116.

4. Регламент має бути надісланий до учасників для проведення:

- районних і міських змагань, не пізніше ніж за один місяць до їх початку;
- зональних, національних не пізніше ніж за два місяці до їх початку;
- міжнародних змагань не пізніше ніж за шість місяців до їх початку.

5. Регламент містить такі розділи:

- цілі та завдання;
- строки і місце проведення;
- організація та керівництво змаганнями;
- учасники змагань;
- вид заходу;
- програма проведення змагань;
- безпека та підготовка місць проведення змагань;
- умови визначення першості та нагородження переможців та призерів;
- умови фінансування заходу та матеріального забезпечення учасників;
- порядок і строки подання заявок;
- медичне забезпечення.

6. Пункти Регламенту мають бути точними і не припускати різного їх тлумачення. В іншому випадку змагання проводяться згідно з Правилами.

7. Зміни і доповнення до Регламенту має право вносити тільки організація, яка затвердила його, і не пізніше початку жеребкування на даних змаганнях.

5. Заявки на участь у змаганнях

1. Іменна заявка на участь у змаганнях подається в організацію, яка проводить змагання, і приймається мандатною комісією або секретаріатом (Додаток 11).

2. Заявка має бути підписана керівництвом організації, що відряджає команду на змагання, і завірена печаткою.

3. У заявці напроти прізвища кожного спортсмена мають бути віза лікаря «допущений», його підпис і печатка. Зазначається і завіряється також підписом лікаря та печаткою медичного закладу загальна кількість спортсменів, допущених до змагань.

4. Заява щодо зміни заявки (перезаявка) учасника подається головному судді не пізніше ніж за одну годину до початку змагання або заміну під час проведення змагань подається до початку наступного виду (Додаток 12).

6. Жеребкування

1. Черговість виступів учасників (команд) у змаганнях визначається жеребкуванням. Жеребкування проводить головний секретар змагань і результати заносить до протоколу (Додаток 21).

2. Жеребкування для особистої та командної першості проводиться у кожному виді багатоборства окремо, яке здійснює представник (капітан) команди (у їх відсутності – головний секретар).

3. У командних змаганнях порядок виступу учасників визначає представник (капітан) команди.

7. Протест

1. В разі виникнення в учасників сумнівів щодо правильності рішення окремих суддів дозволяється звертатися у суддівську колегію із заява або протестом через представника своєї команди.

2. Заяви здійснюються в усній формі безпосередньо у ході змагань, але не пізніше ніж через 30 хвилин після випадку, який його спричинив. Якщо усна заява не отримала своєчасного вирішення або потребує додаткової перевірки, представник має викласти заяву у формі обґрунтованого письмового протесту з вказівкою пункту Правил, що був порушений.

3. Протести подаються не пізніше ніж через 30 хвилин після закінчення виду, але до початку підведення суддівською колегією підсумків даного виду багатоборства.

4. Рішення головної судді за протестами є остаточним і перегляду не підлягає.

5. За необґрунтований протест на представника команди накладаються штрафні санкції, які визначаються Регламентом.

III. Учасники змагань

1. Допуск учасників до змагань

1. До змагань з багатоборства тілоохоронців допускаються особи віком 18 років і старше, які мають відповідну спортивну підготовку, дозвіл лікаря, включені у заявку і знають Правила та заходи безпеки поводження зі зброєю (Додаток 14).

2. Умови допуску учасників до змагань визначаються Регламентом.

3. Склад команди та кількість залікових учасників у кожному виді визначається Регламентом.

4. У випадку, якщо учасник не зможе продовжувати змагання через отриману травму, його може замінити запасний учасник.

5. Дозвіл на заміну основного учасника дає головний суддя змагань на підставі заяви представника команди та висновку лікаря змагань.

2. Обов'язки та права учасників

1. Учасники змагань зобов'язані:

- знати Правила і Регламент і неухильно їх виконувати;
- своєчасно прибувати на змагання у зазначений час;
- під час проведення змагань перебувати у відведених для них місцях, дотримуватись тиші й порядку;
- пройти мандатну комісію, виконувати вимоги суддів;
- бути тактовним у ставленні до всіх учасників, суддів, осіб, які проводять і обслуговують змагання, а також до глядачів;
- виступати в охайному костюмі єдиного зразка для команди із спорядженням відповідно до виду змагань і вимог Правил;
- через неможливість з якихось причин продовжувати змагання негайно через представника повідомити про це суддівську колегію.

3. Форма одягу учасників

1. Швидкісна стрільба з огнєпальної зброї – у спеціальному форменому одязі за сезоном, кобура знаходиться на поясі або на боку тулуба під рукою.

2. Подолання смуги перешкод на автомобілі – у вільній формі одягу.

3. Прийоми захисту під час пішого супроводження VIP-особи – у цивільному костюмі або у форменому одязі за сезоном.

4. Пошук імітаційних вибухових пристроїв в автомобілі – у спеціальному форменому одязі за сезоном.

5. Медична допомога та транспортування VIP-особи – у спортивному одязі.

6. Рукопашний бій – у костюмі для рукопашного бою спеціального покрою(куртка, штани і пояс), виготовлений із щільної бавовняної тканин одного кольору або у спеціальному форменому одязі.

4. Представники (капітани) команд, їх обов'язки та права

1. Команда, що бере участь у змаганнях, має представника, який є керівником команди і несе відповідальність за організованість, поведінку і дисципліну учасників. За відсутністю представника його обов'язки виконує капітан команди.

2. Представник (капітан) команди зобов'язаний:

- знати Правила і Регламент;
- своєчасно подати заявку та інші передбачені документи на участь у змаганнях;
- бути присутнім на спільних засіданнях суддівської колегії з представниками команд;
- інформувати учасників команди щодо рішень суддівської колегії;
- забезпечувати своєчасну явку учасників на змагання;
- перебувати на місці проведення змагань до закінчення участі у них членів команди і залишати його тільки з дозволу головного судді змагань.

3. Представник (капітан) команди має право:

- бути присутнім при жеребкуванні;
- одержувати довідки з усіх питань проведення і результатів змагань у членів головної суддівської колегії і секретаріаті;
- подавати перезаявки;
- подавати обґрунтовані протести.

4. Представнику (капітану) команди забороняється втручатися у роботу суддів та організаторів змагань.

5. Представник (капітан) не може бути водночас суддею даного змагання.

6. Представник (капітан) не має права перебувати біля суддівського столу.

IV. Суддівська колегія

1. Склад суддівської колегії

1. Склад головної суддівської колегії змагань затверджується організацією, яка проводить змагання, не пізніше ніж за 20 днів до початку змагань.

2. Кількість суддів і суддівських бригад визначаються масштабом змагань кількістю учасників.

3. До складу суддівської колегії включаються: головний суддя і його заступники, головний секретар і секретарі, старші судді та судді з видів

багатоборства, суддя-інформатор, суддя при учасниках, комендант та лікар змагань.

4. Головний суддя, його заступники, головний секретар та комендант змагань зобов'язані завчасно підготувати необхідну документацію, перевірити необхідне обладнання, стан місць змагань і провести семінар або практичний інструктаж суддів.

5. Головний суддя, комендант і лікар змагань мають скласти акт прийому місця змагань (Додаток 10).

6. Судді на окремих видах багатоборства (Додаток 25).

2. Головний суддя

1. Головний суддя зобов'язаний:

- перевірити готовність місця проведення змагань, обладнання, інвентар, їх відповідність вимогам даних Правил;

- призначити старших суддів на видах багатоборства;

- розподілити суддів на окремих видах багатоборства; вжити заходи щодо недопущення, а за необхідністю своєчасно виправити помилки, які допустили судді;

- проводити засідання суддівської колегії за участю представник команд перед початком змагань (для оголошення програми і порядку роботи суддівської колегії) і щоденно після їх закінчення (затвердження результатів дня);

- дати оцінку суддівства кожного члена суддівської колегії; винести рішення згідно з поданим протестом;

- здати звіт в організацію, яка проводила змагання, в установлений термін (Додаток 26).

2. Головний суддя має право:

- відкласти змагання, якщо до їх початку місця проведення, обладнання або інвентар не відповідатимуть Правилам;

- зупинити змагання, влаштувати перерву або припинити змагання у випадку несприятливих умов, що заважають якісному проведенню змагань;

- внести зміни у програму змагань, якщо у цьому виникла необхідність;

- змінити обов'язки суддів під час змагань;

- відсторонити суддів, які допустили грубі помилки, або які не справляються з виконанням покладених на них обов'язків;

- відсторонити учасника від змагань за грубе порушення Правил; робити зауваження, попередження (або відсторонити від виконання обов'язків) представника (капітана) команд, які вступають в суперечку із суддями;

- затримати оголошення результату для додаткового обговорення, якщо головний суддя не згоден з рішенням суддів, а також, якщо думки суддів в оцінці технічних дій або результату учасників розходяться. Головний суддя після обговорення та аналізу ситуації приймає остаточне рішення;

- змінити черговість видів, якщо у цьому виникла необхідність.

3. Головний суддя не має права змінити Регламент, відсторонити або замінити суддів під час виконання вправ.

4. Виконання розпорядження головного судді обов'язкове для учасників, суддів, представників (капітанів) команд.

5. Під час тимчасової відсутності головного судді його обов'язки виконує один із заступників.

3. Заступники головного судді

1. Заступники головного судді разом із головним суддею здійснюють безпосередньо керівництво змаганнями і несуть відповідальність за їх проведення.

2. Заступники головного судді з видів багатоборства перевіряють готовність місць змагань, проводять змагання, керують роботою суддів з окремих видів, після закінчення змагань доповідають щодо результатів головному судді.

4. Головний секретар і секретарі

1. Головний секретар працює під керівництвом головного судді змагань. Він відповідає за підготовку та оформлення документації для проведення змагань, приймає і перевіряє заявки, проводить жеребкування учасників (команд), веде протокол засідання головної суддівської колегії, оформляє розпорядження головного судді, контролює правильність ведення протоколів змагань, підводить підсумки і готує дані для звіту про змагання.

2. Головний секретар видає копії протоколів змагань представникам команд у день закінчення змагань.

3. Секретарі працюють під керівництвом головного секретаря.

4. Секретарі у суддівських бригадах підводять підсумки з видів багатоборства і здають головному секретареві оформлені матеріали.

5. Старші судді

1. Старші судді підпорядковуються головному судді і його заступникам.

2. Старші судді до початку змагань зобов'язані перевірити місця змагань, проінструктувати і розташувати суддів.

3. Старший суддя слідкує за дотриманням учасниками умов виконання вправ та заходів безпеки.

4. Старший суддя має право:

- в разі порушення Правил та безпеки або некоректній поведінці зробити учаснику попередження (попередження заноситься у особисту картку учасника);

- в разі грубого порушення або недотримання правил безпеки зняти учасника змагань у даному виді багатоборства, доповісти щодо цього випадку головному судді змагань.

6. Судді

1. Судді розташовуються безпосередньо у місцях проведення змагань підпорядковуються старшому судді на виді.

2. Судді оцінюють виконання вправ, фіксують час, слідкують за дотриманням учасниками Правил і фіксують випадки їх порушень.

7. Судді при учасниках

Суддя при учасниках організує вихід учасників до місця змагань, для нагородження, шикує спортсменів для урочистого відкриття (закриття) змагань, своєчасно попереджує щодо часу старту, перевіряє прізвище учасників згідно зі стартовим протоколом та готує зміну до виконання вправ.

8. Суддя секундометрист

Суддя секундометрист фіксує час виконання вправи, проходження учасником або командою дистанції і надає результати секретарю у виді багатоборства.

9. Суддя на лінії вогню

1. Суддя на лінії вогню підпорядковується старшому судді на виді. Він відповідає за дотриманням учасниками Правил та заходів безпеки при поводженні зі зброєю та набоями.

2. Він зобов'язаний:

- до початка виконання вправи переконатись в готовності свого сектора до змагань, контролерів до виконання обов'язків і доповісти щодо цього старшому судді;

- дублювати команди старшого судді;

- перевіряти зброю стрільця, який закінчив виконання вправи, щоб переконатися, що вона розряджена;

- перевіряти час розвороту мішеней, що з'являються, перед початком змагань та періодично в ході змагань;

- в разі прийняття рішень зі спірних питань погоджувати їх з старшим суддею на виді;

- оголошувати попередження та відсторонювати від виконання вправ учасників змагань за недотримання ними заходів безпеки при поводженні зі зброєю та за інші грубі порушення заходів безпеки в ході виконання вправ, приймати рішення щодо накладання штрафів;

- будь-який момент зупинити стрільбу, подавши команду «Відбій!», якщо в секторі стрільби з'явилися люди, тварини або виникла інша необхідність для цього.

10. Суддя-оцінювач результатів влучень

1. Суддя-оцінювач працює під керівництвом старшого судді, відповідає за збереження отриманих від нього мішеней і правильне визначення та місце знаходження попадання кулі.

2. Він зобов'язаний:

- отримати мішені, заклейки та указку, перевірити правильність шифровки мішеней, підготувати їх для заміни у визначеній черговості;
- за вказівкою судді з лінії вогню повторити показ попадань;
- в разі відсутності попадань після пострілу, наявності зайвих або здвоєних влучень викликати старшого суддю.

11. Суддя-інформатор

1. Суддя-інформатор відповідає за організацію інформації для учасників, представників та глядачів щодо ходу проведення та попередні результати змагань.

2. Суддя-інформатор зобов'язаний:

- добре знати Правила та Регламент, командні та особисті спортивні досягнення з усіх видів програм;
- доводити інформацію щодо ходу змагань і їх результат учасникам і глядачам;
- оголошувати розпорядження та вказівки суддівської колегії під час змагань.

3. Оголошувати підсумкові (офіційні) результати змагань суддя інформатор зобов'язаний тільки з дозволу головного судді.

12. Комендант змагань

1. Комендант зобов'язаний:

- підготувати та обладнати місця проведення змагань у відповідності до Регламенту з кожного виду багатоборства;
- підтримувати необхідний порядок у місцях проведення змагань, за вказівкою головного судді організовувати радіо або телефонний зв'язок.

2. В розпорядження коменданта виділяється необхідна кількість обслуговуючого персоналу та транспорту.

13. Лікар

1. Лікар входить до складу суддівської колегії на правах заступника головного судді з медичної частини і бере участь у її роботі.

2. Лікар змагань:

- перевіряє у заявках наявність підпису лікаря щодо допуску учасників до змагань і правильність їх оформлення;

- слідує за виконанням санітарно-гігієнічних вимог у місцях проведення змагань, проживання та харчування учасників;
- надає, за необхідності, медичну допомогу учасникам змагань;
- після отримання учасником травми визначає можливість його подальшої участі у змаганнях;
- після закінчення змагань надає звіт головному судді щодо медичного забезпечення та отриманні травми під час змагань.

3. Медичні працівники та місце їх перебування забезпечуються явними ознаками.

13. Інспектор змагань

1. Інспектор змагань є офіційним представником організації, що проводить змагання, персонально призначається з числа її членів і працює під її керівництвом.

2. Інспектор здійснює нагляд за роботою суддівської колегії і дає їй оцінку у звіті організації, яка проводить змагання.

3. Інспектор змагань зобов'язаний:

- контролювати виконання суддівською колегією Правил та умов проведення змагань, встановлених Регламентом, не допускати їх порушення;
- брати участь у засіданні головної суддівської колегії.

4. Інспектор не має права відмінити рішення головного судді, прийняті відповідно до Правил.

V. Умови виконання вправ багатоборства

1. Вправа «Тактика і техніка пішого супроводу з виконанням прийомів фізичного захисту»

1. Вправу виконують 4 члени команди.

2. Умови виконання:

Два автомобілі зупиняються у визначеному місці. В одному автомобілі перебуває VIP і один охоронець, у другому автомобілі – два охоронці.

Перед початком виконання вправи представник (капітан) команди витягує білет, в якому визначений варіант нападу на особу, щодо якої здійснюється охорона.

Здійснивши вихід з автомобілів і розмістившись навколо VIP, наряд охорони починає рух у заданому напрямку.

Обабіч маршруту пересування знаходяться групи асистентів кількістю 10-15 осіб і макети фрагментів будинків (Додаток 3).

Під час проходження маршрутом один з асистентів (з групи або із-за макетів фрагментів будинків) за завданням судді імітує напад палкою, ножом або підручними предметами.

Один з охоронців відбиває напад, демонструючи техніку фізичного захисту, а двоє інших забезпечують прикриття і здійснюють евакуацію VIP у безпечне місце або автомобіль.

В автомобіль здійснюють посадку VIP та один учасник.

3. Командний результат визначається за найбільшою сумою набраних учасниками команди балів або відповідно до таблиці оцінки результату.

4. Оцінка тактичних дій і класифікація помилок викладені у Додатку 15.

2. Вправа «Виконання прийомів рукопашного бою»

1. Вправу за чергою виконують двоє або четверо членів команди(асистенти – члени команди).

2. Умови та порядок виконання прийомів: Рукопашний бій виконується у формі демонстрації захисних дій від ударів ножем, ногою та короткою палицею.

Перелік атакуючих дій визначається білетами з трьох питань.

Учасник який виконує прийом стає у центрі площадки.

Суддя знайомить асистентів білета, який витягнув учасник, і визначає послідовність атакуючих дій. А старший суддя на виді розташовує асистентів півколом на відстані 1,5 - 2 метри за спиною учасника, який буде виконувати прийоми Додаток 1.

За командою судді «Прийом» учасник розвертається на 180 градусів, асистенти за чергою, як вказав суддя, виконують напад. Асистенти можуть переміщуватися майданчиком, вибирати зручне місце для атаки.

Захисні дії мають виконуватися послідовно і закінчуватися больовим прийомом або кидком із завершальним ударом.

Прийоми для демонстрації:

- захист від ударів ножем;
- захист від ударів ногою;
- захист від ударів короткою палицею.

Кожний прийом захисту оцінюють п'ять суддів за 10-бальною шкалою.

Вища та нижча оцінки суддів не враховуються.

3. Командний та особисті результати визначаються за найбільшою сумою балів, набраних членами команд та відповідно до таблиці оцінки результатів за формулою.

4. Класифікація помилок, що виникають під час виконання прийомів рукопашного бою, викладені в Додатку 16.

3. Вправа «Стрільба з короткоствольної вогнепальної зброї під час пішого супроводження VIP-особи»

1. Вправу виконують 4 члени команди.

2. Умови виконання:

Ціль: одна або дві з п'яти мішеней – поясні фігури, щоз'являється та імітують загрозу зброєю (Додаток 5);

Відстань: 10-15 м;

Кількість патронів: 3 шт;

Час на стрільбу: 4-5 секунд – час визначається Регламентом.

3. Порядок виконання: VIP в оточенні трьох співробітників охорони займає вихідне положення на старті за 25-30 м від мішеней. Зброя, споряджена трьома патронами з включеним запобіжником, знаходиться у кобурі (на поясі або на тулубі під рукою). За сигналом судді команда починає рух у напрямку п'яти мішеней, встановлених по фронту з інтервалом 2-3 метри. Досягнувши вогневий рубіж, з появою мішеней, охоронці подають сигнал «Загроза», називаючи напрямок або особливі прикмети мішені, яка імітує загрозу зброєю. Охоронці які знаходиться ближче до мішеней, виконують стрільбу в мішені, які імітують загрозу зброєю (два постріли в тулуб і один постріл в голову).

За невиконання цієї умови знімається кращий результат. Додаток 17.

Інший охоронець, захищаючи тілами VIP, виводять його в укриття (Додаток 3) у протилежну від мішеней сторону.

4. Командний та особисті результати визначаються за найбільшою сумою набраних членами команди очок та відповідно до таблиці оцінки результатів за формулою.

5. Вимоги щодо виконання стрілецьких вправ у Додатку 17.

4. Вправа «Швидкісна стрільба з короткоствольної вогнепальної зброї з різних положень»

1. Вправу виконують 4 члени команди.

2. Умови виконання: Ціль: п'ять мішеней – поясна фігура з колами, що з'являються, відстань між мішенями по фронту – 1 м (Додаток 6);

Відстань: 12-15 м;

Кількість патронів: 10 шт у двох магазинах (6+4);

Час на стрільбу: 20 секунд – час визначається Регламентом.

3. Порядок виконання:

Пістолет, з шістьма патронами з включеним запобіжником, знаходиться у кобурі (на поясі або на тулубі під рукою). Другий магазин з чотирма патронами знаходиться в учасника у зручному місці для зберігання. З появою мішеней, учасник виконує стрільбу двома пострілами в кожен мішень з таких положень:

1-й– стоячи;

2-й– з коліна;

3-й– лежачи із-за першого укриття.

З положення лежачи учасник переміщується по фронту, шляхом обертання навколо своєї осі, до другого укриття – макету автомобіля і здійснює заміну магазину;

4-й– з коліна або з напівприсіду із-за передньої частини макету автомобіля без упору на нього;

5-й– з коліна або з напівприсіду із-за задньої частини макету автомобіля без упору на нього. Макет автомобіля використовується як укриття.

4. Командні та особисті результати визначаються за найбільшою сумою набраних членами команди очок та відповідно до таблиці оцінки результатів за формулою.

5. Вправа «Стрільба з короткоствольної вогнепальної зброї з автомобіля»

1. Вправу виконують 4 члени команди.

2. Умови виконання:

Ціль: мішені: 2 грудні фігури, що з'являються Додаток 7) імітують погрозу зброєю із-за передньої і задньої частини макета автомобіля

Відстань: 10-15 м;

Кількість патронів: 3 шт;

Час на стрільбу: 5-6 секунд – час визначається Регламентом.

3. Порядок виконання: Автомобіль знаходиться на старті за 25-30 метрів від мішеней.

Двоє охоронців та водій займають місця в автомобілі, один охоронець попереду поруч з водієм, другий – позаду за водієм, ліворуч.

Зброя з трьома патронами і з включеним запобіжником знаходиться в кобурі (на поясі або на боку тулуба під рукою).

За командою судді автомобіль починає рух у напрямку макета автомобіля, за яким приховані мішені з зображенням «умовних терористів».

В разі появи мішеней за командою охоронця, автомобіль гальмує і зупиняється на відстані 10-15 метрів від макета автомобіля.

Учасники відкривають двері, виймають з кобури зброю, займають положення лежачи на землі (на боці, на животі) і виконують стрільбу у мішені.

Двері автомобіля використовуються як укриття.

4. Командні та особисті результати визначаються за найбільшою сумою набраних членами команди очок та відповідно до таблиці оцінки результатів за формулою.

6. Вправа «Подолання смуги перешкод на автомобілі»

1. Вправу виконують 2 або 4 члени команди.

2. Умови та порядок виконання вправи (схема виконання вправи) визначається Регламентом.

Для виконання вправи мають бути такі елементи керування автомобілем:

- 1) «змійка»;
- 2) «рознесена змійка»;
- 3) переїзд з одного коридору в інший;
- 4) розворот переднім або заднім ходом на 180 градусів;
- 5) об'їзд перешкоди праворуч або ліворуч за сигналом світлофора (перестановка);
- 6) об'їзд перешкод заднім ходом;
- 7) заїзд в «гараж» заднім ходом.

3. За кожний виїзд за обмежувальну лінію, наїзд, зміщення, перевертання обмежувального конусу, проїзд на забороняючий сигнал світлофору нараховується додатковий штрафний час – 5 секунд.

4. У разі порушення умов виконання вправи (відхилення від вказаного маршруту руху) учаснику зараховується час учасника, який посів останнє місце, плюс 10 секунд.

5. Командний та особистий результати визначається за найменшим часом проходження дистанції та відповідно до таблиці оцінки результатів.

7. Вправа «Пошук імітаційних вибухових пристроїв»

1. Вправу виконують 2 члени команди.

2. Умови виконання:

2 «вибухових пристроїв» в будь якій частині автомобіля, 2 члени команди, час на пошук – 15 хвилин.

Кількість «вибухових пристроїв», кількість учасників, час визначаються Регламентом.

3. Порядок виконання:

В автомобілі встановлені предмети 2-3, які імітують «вибуховий пристрій», а також може бути 2-3 предмети (визначається Регламентом), що вказують на належність до «вибухових пристроїв» (шматки клейкої стрічки, дроту тощо).

Пошук ведеться згідно з методикою огляду в порядку:

- огляд прилеглої території навколо автомобіля і під ним;

- огляд салону через вікна, лобове і заднє скло;

- відкриття дверей салону, капота, багажника, кришки паливного бака здійснюється згідно з мірами безпеки.

Відкриття виконується двома учасниками з використанням допоміжних засобів (лінійка, кредитна картка, ліхтар тощо).

Час на пошук – 15-20 хв – визначається Регламентом.

За порушення порядку пошуку установленної методики нараховується штрафний час. Додаток 19.

8. Вправа «Надання медичної допомоги VIP-особі та евакуація його з подоланням смуги перешкод»

1. Вправу виконують 4 члени команди.

2. Умови виконання:

Дистанція: 300-350 м;

Перешкоди: паркан, тумба зі сходами (Додаток 4);

Без каркасні ноші;

Аптечка: бинт, турнікет для зупинки кровотечі;

VIP-особа: 75-80 кг;

Автомобілі: для евакуації «пораненого».

3. Порядок виконання. VIP в оточенні учасників знаходиться на вихідному рубежі на відстані 10-15 м від стартової лінії.

За командою судді учасники рухаються у напрямку старту. Отримавши сигнал «Старт» (постріл зі стартового пістолету), учасники надають допомогу VIP, у якого «кровоточить» рана на нозі або руці – визначається Регламентом.

Дії охоронців виконуються у послідовності:

- визначається місце поранення;
- накладається турнікет для зупинки кровотечі;
- накладається і надійно закріплюється бинт;
- заповнюється картка поранення;
- один охоронець приносить без каркасні ноші.

Виконавши всі дії, учасники кладуть «пораненого» на ноші, розміщуються навколо VIP і, піднявши «пораненого», починають прискорений рух дистанцією. Досягнувши першої перешкоди «паркан», учасники знімають пораненого з ноші в 5-метровому коридорі і разом долають її. Ноші залишаються біля перешкоди.

Після подолання паркану команда продовжує перенесення «пораненого» дистанцією до другої перешкоди – тумби зі сходами. Перенесення «пораненого» може здійснюватися одним учасником (на руках, на плечах, на спині) або двома учасниками (на руках). Інші учасники забезпечують прикриття «пораненого» VIP під час прискореного руху дистанцією і можуть надавати допомогу в подоланні перешкод або підміняти учасників у перенесенні «пораненого». Перешкоди долають всі члени команди.

Після подолання перешкод команда з «пораненим» продовжує рух дистанцією до автомобіля. В автомобіль здійснюють посадку VIP і два учасники команди, інші забезпечують прикриття.

Час зупиняється після закриття дверей.

4. За порушення умов проходження дистанції нараховується штрафний час – 10 секунд . Додаток 18.

VI. Відсторонення від змагань (дискваліфікація)

1. За грубе порушення заходів безпеки головний суддя може відсторонити (дискваліфікувати) учасника від змагань.

2. Про випадки грубого порушення учасником Правил змагань заході безпеки оргкомітет зобов'язаний повідомити в організацію, яку спортсмен представляє.

3. В разі відсторонення (дискваліфікації) учасника від виконання вправи або від змагань заміна його в команді іншим спортсменом забороняється.

VII. Визначення результатів

1. Особисті місця у окремих видах багатоборства визначаються за кращим результатом показаним учасником змагань, у багатоборстві за найбільшою

сумою очок набраних учасником та відповідно до таблиці оцінки результатів за формулою.

2. Командні результати визначаються за найменшою сумою місць в окремих видах багатоборства або за найбільшою сумою очок, набраних командою відповідно до таблиці оцінки результатів за формулою.

4. Порядок визначення результатів визначається Регламентом.

VIII. Обладнання та інвентар

1. Короткоствольна вогнепальна зброя (калібр – 9 мм).
2. Легковий автомобіль – 2-6 одиниць.
3. Поворотна установка – 5-10 одиниць (Додаток 8).
4. Мішені (Додатки 5, 6, 7).
5. Макет фрагменту будівлі – 2 одиниці (Додаток 3).
6. Килим для боротьби (татамі) 6х6 м – 1 одиниця (Додаток 1)
7. Тир, стрільбище.
8. Майданчик для подолання смуги перешкод на автомобілі.
9. Сигнальні конуси – 150 одиниць (Додаток 9).
10. Сигнальні стійки – 15 одиниць (Додаток 9).
11. Макети ножів – 3 одиниці.
12. Коротка гумова палиця ПР-73 – 3 од.
13. Макет автомобіля – 2 одиниці (Додаток 2).
14. Без каркасні ноші – 2 одиниці.
15. Тактична аптечка – 2 одиниці.
16. Паркан – 2 одиниці (Додаток 4).
17. Тумба зі сходами – 2 одиниці (Додаток 4).

IX. Адаптація ветеранів війни, осіб з інвалідністю, осіб обмеженнями повсякденного функціонування до повноцінного життя суспільства

1. Реалізація фізичних, психологічних, соціальних можливостей ветеранів війни, осіб з інвалідністю, осіб з обмеженнями повсякденного функціонування, систематизація заходів, спрямованих на відновлення та компенсацію функціональних можливостей організму для поліпшення фізичного та психологічного стану людини в процесі діяльності Федерації з подальшого розвитку виду спорту як суб'єкта сфери фізичної культури і спорт в сучасних умовах відбуватиметься з урахуванням спрямування зусиль на залучення визначених категорій населення до занять фізичною культурою та спортом.

2. Федерація в ході адаптації виду спорту до потреб ветеранів війни, осіб з інвалідністю відповідної нозології, осіб з обмеженнями повсякденного функціонування ставить за мету сприяння інклюзії та інтеграції до повноцінного життя суспільства, фізичній, психологічній реабілітації, розвиток можливостей до ведення самостійного способу життя, залученості до місцевої спільноти.

З цією метою забезпечуються належні та сприятливі умови для зміцнення громадського здоров'я шляхом використання оздоровчої рухової активності, розв'язання спеціалізованих завдань та практичних проблем з комплексністю та невизначеністю умов, обґрунтовуються вибір та реалізація відповідних заходів для визначених категорій населення.

3. Спортивні заходи проводяться серед ветеранів війни, осіб з інвалідністю, осіб з обмеженнями повсякденного функціонування. Допуск до участі у спортивних заходах учасників визначених категорій населення відбувається за умови допуску лікаря до занять фізичною культурою та спортом з урахуванням обмежень до виконання фізичних вправ та наявності страхового полісу, дійсного на термін проведення заходу (умови договору страхування мають передбачати участь у спортивних заходах). Допуск до спортивних заходів відбувається без урахування спортивних розрядів та звань.

4. Федерації беруть участь у створенні безперешкодного доступу учасників спортивних заходів до місць їх проведення, використання спортивних споруд, обладнання та інвентарю, що сприятиме фізкультурно-спортивній реабілітації осіб різного віку та статі.

5. Федерація, створюючи та забезпечуючи умови для адаптації ветеранів війни, осіб з інвалідністю, осіб з обмеженнями повсякденного функціонування, співпрацює з місцевими органами виконавчої влади, органами місцевого самоврядування, іншими громадськими об'єднаннями фізкультурно-спортивної спрямованості.

6. За результатами участі в спортивних заходах серед ветеранів війни, осіб з інвалідністю, осіб з обмеженнями повсякденного функціонування спортивні розряди та звання не присвоюються.

Директор департаменту
спорту вищих досягнень

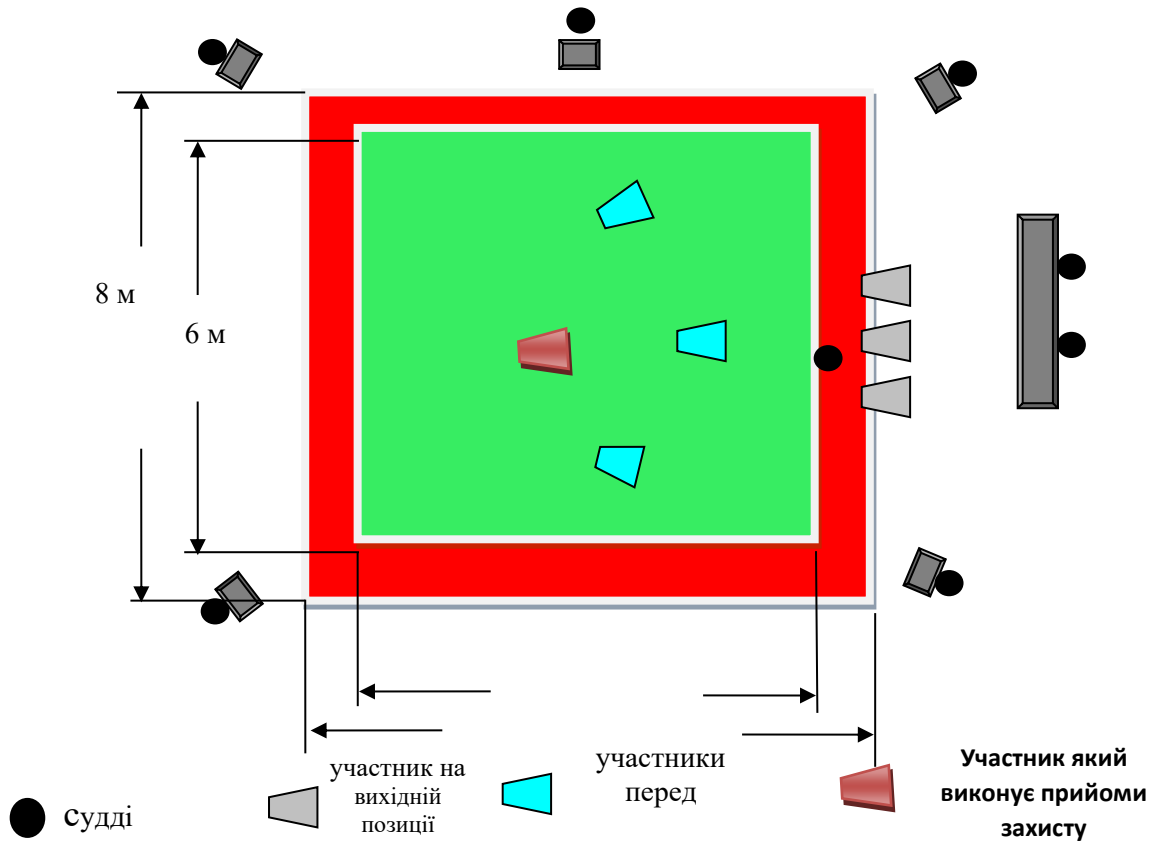
Оксана АНАСТАСЬЄВА

ПОГОДЖЕНО
Президент Федерації
охоронців України

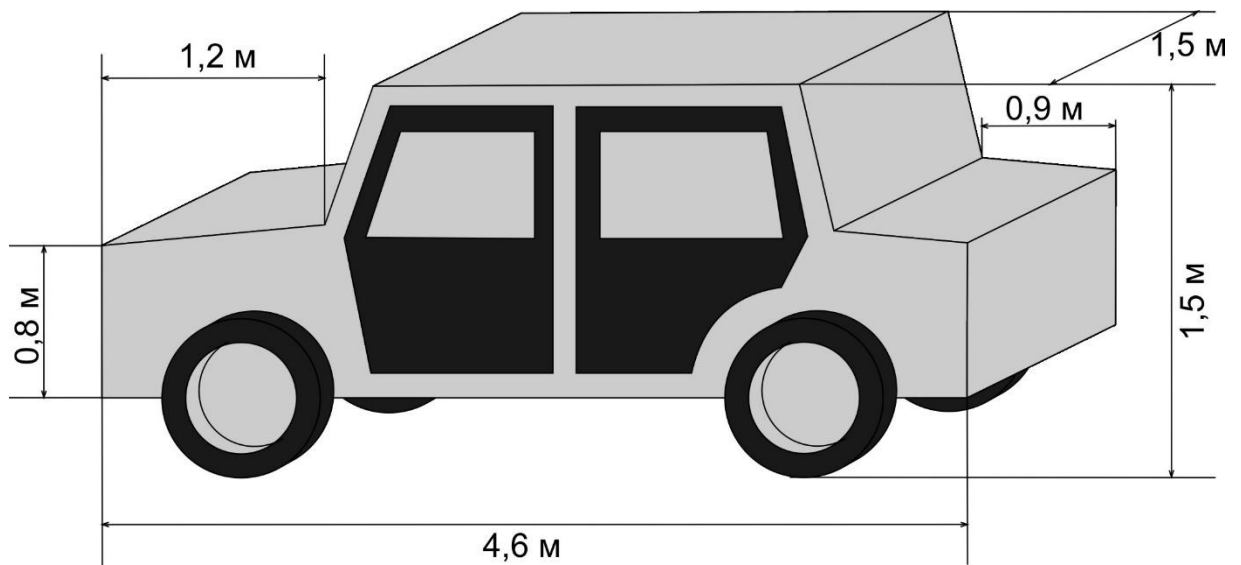

Сергій БУДНИК



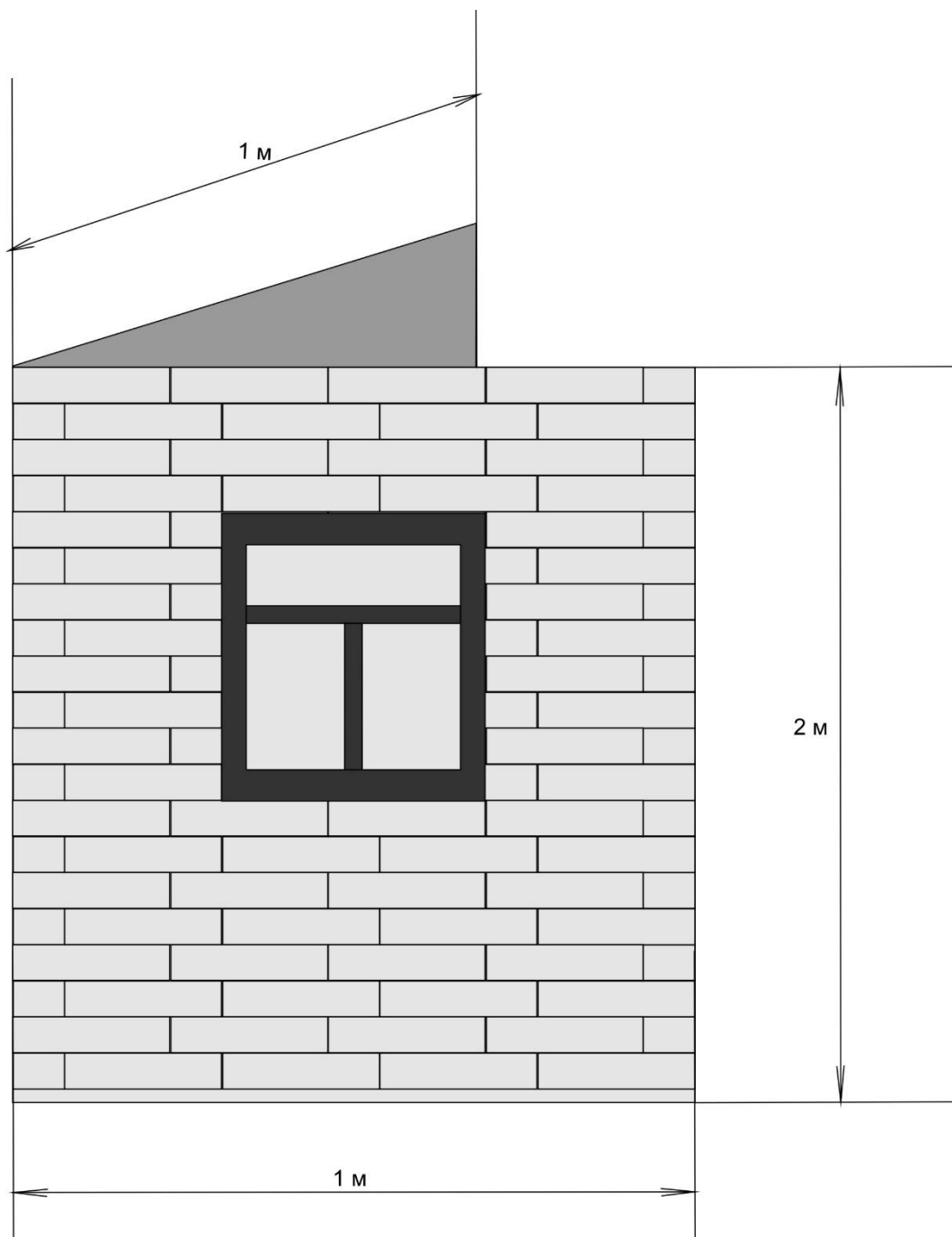
Татамі для демонстрації прийомів рукопашного бою

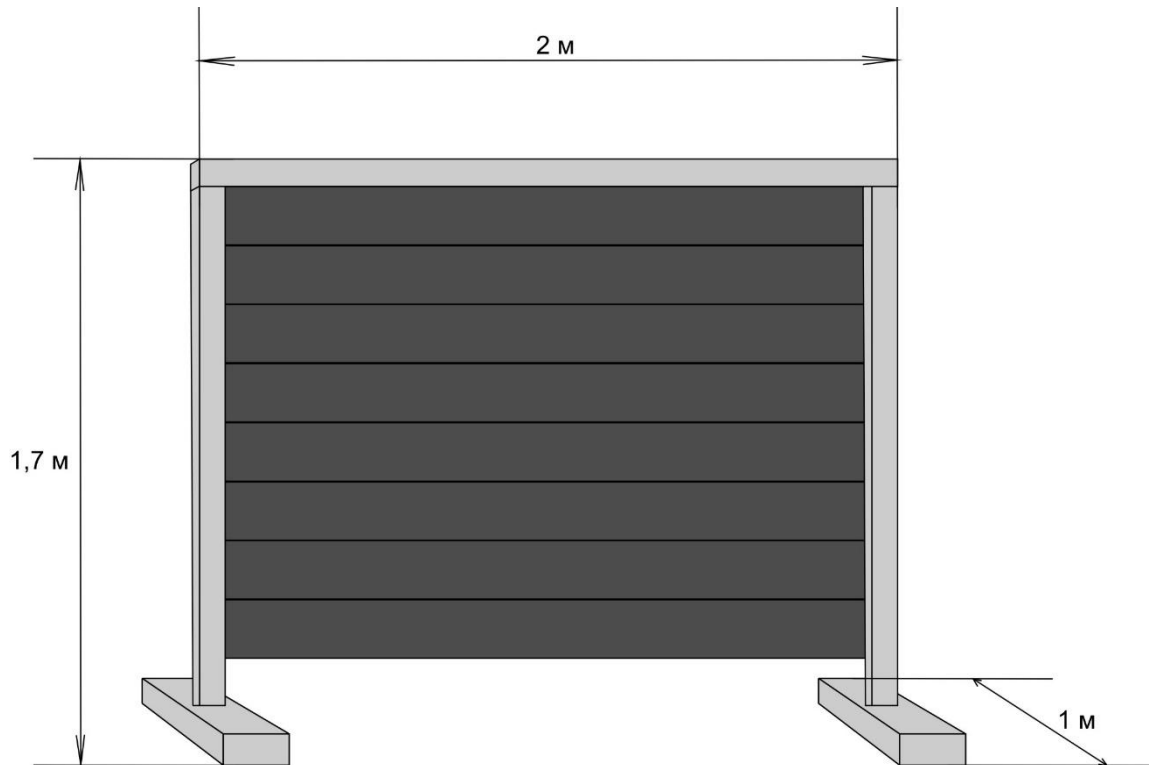
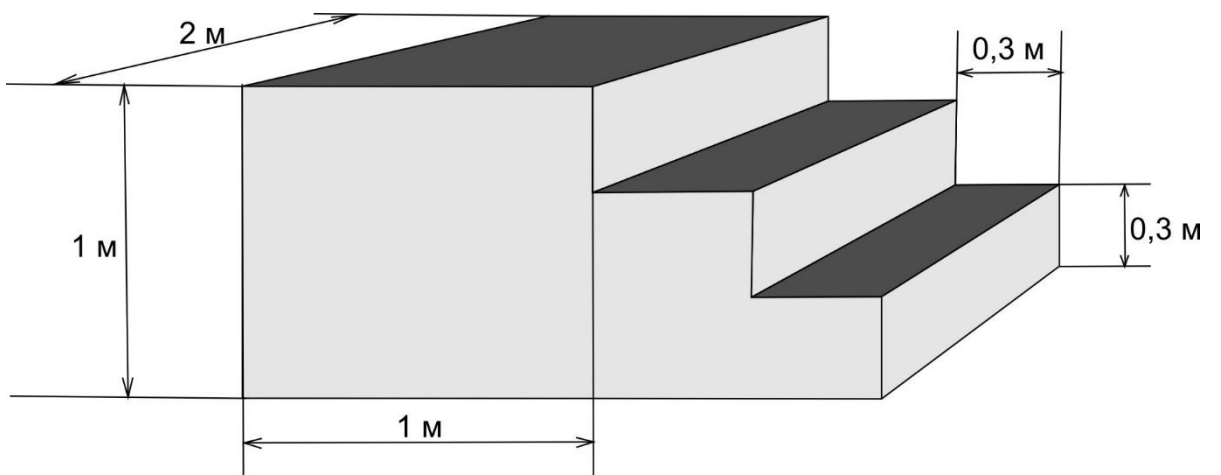


Макет автомобіля

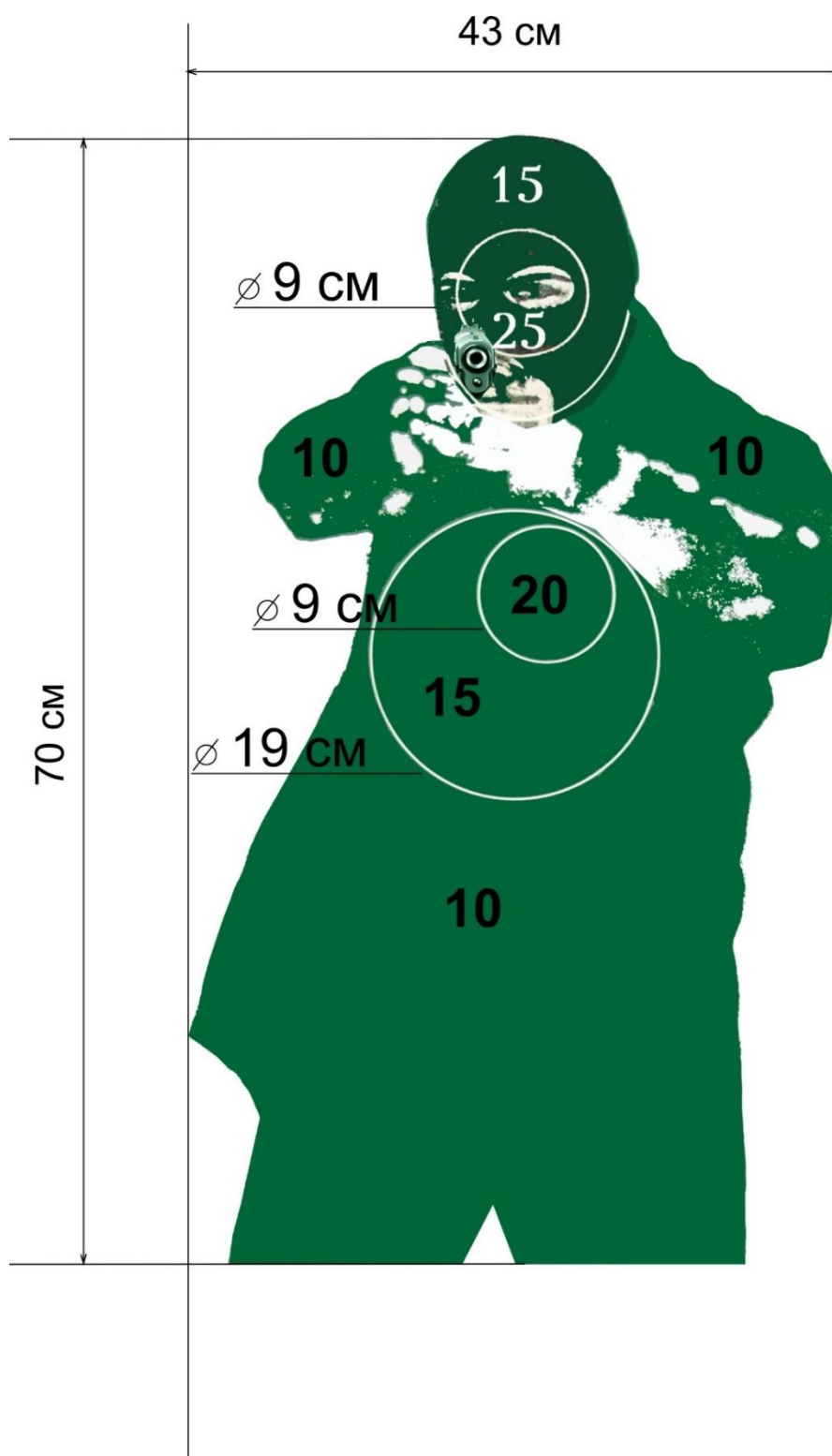


Фрагмент будівлі



Бар'єр**Тумба зі сходами**

**Мішень, поясна фігура, яка імітує загрозу зброєю
(зеленого кольору)**



Товщина лінії 3 м

**Мішень поясна фігура з колами
(чорно-білого кольору)**

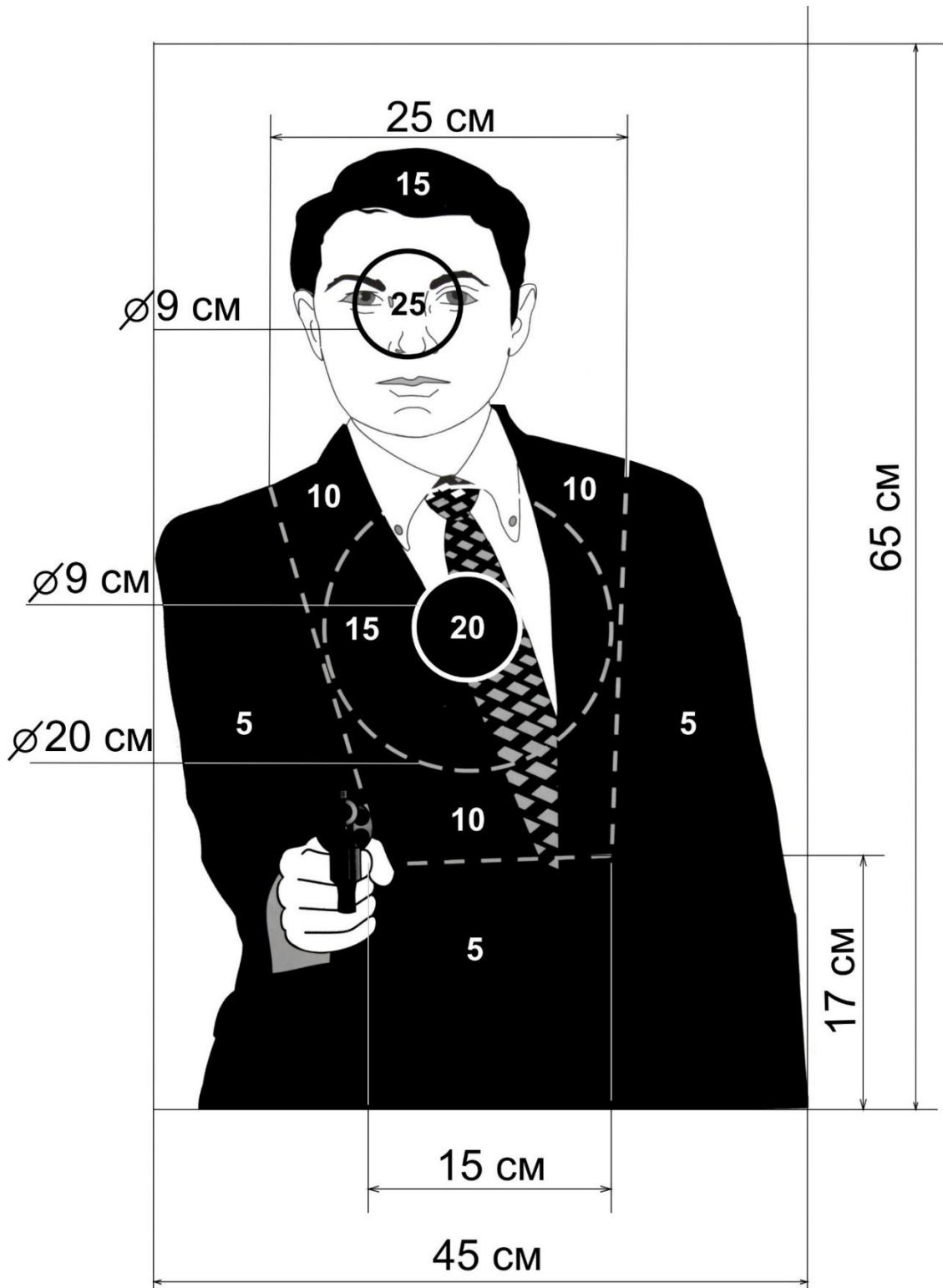


- 10 – Ø 9 см.;
- 9 – Ø 16 см.;
- 8 – Ø 24 см.;
- 7 – Ø 32 см.;
- 6 – Ø 40 см.

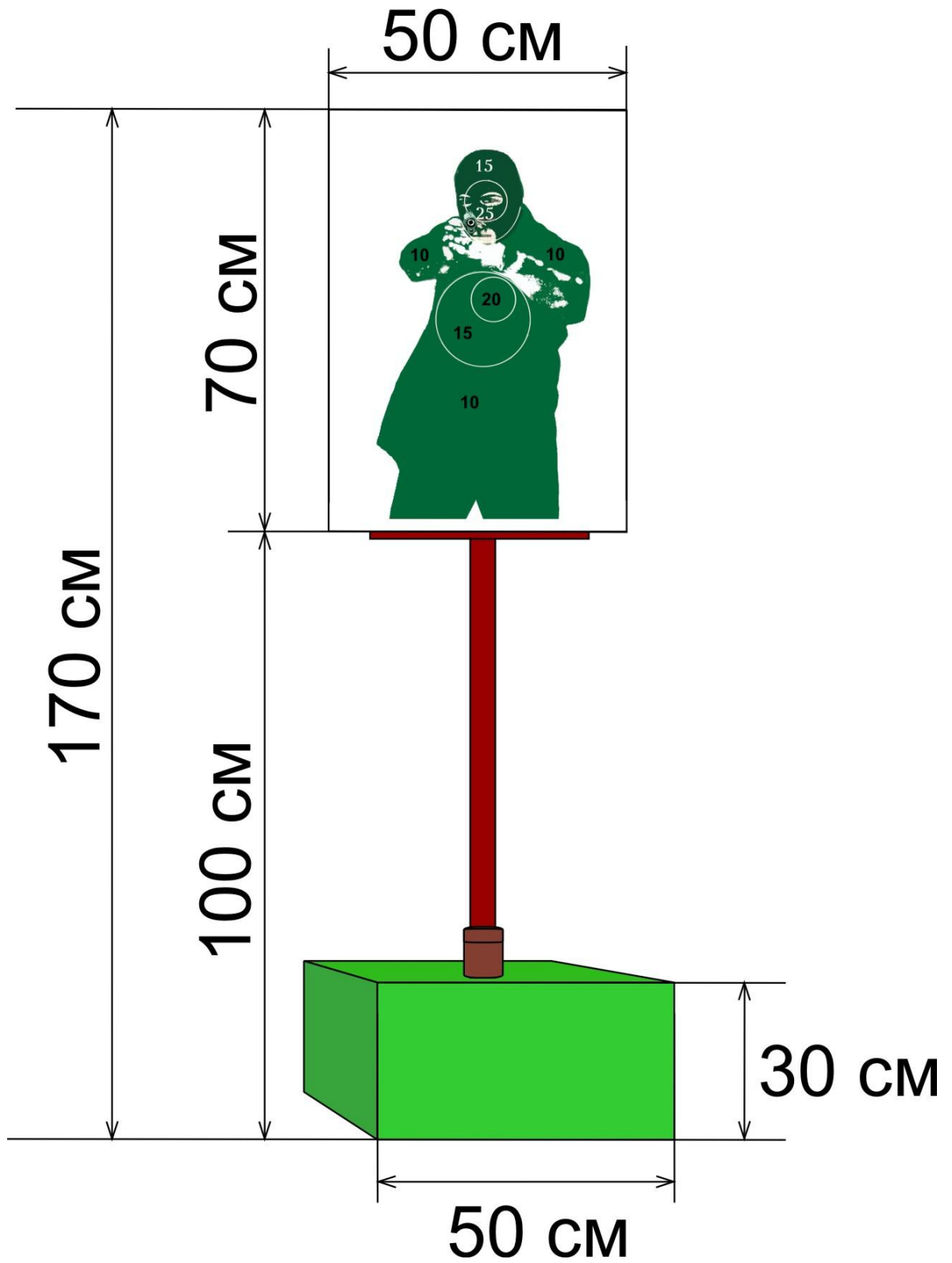
Товщина лінії 5 мм.

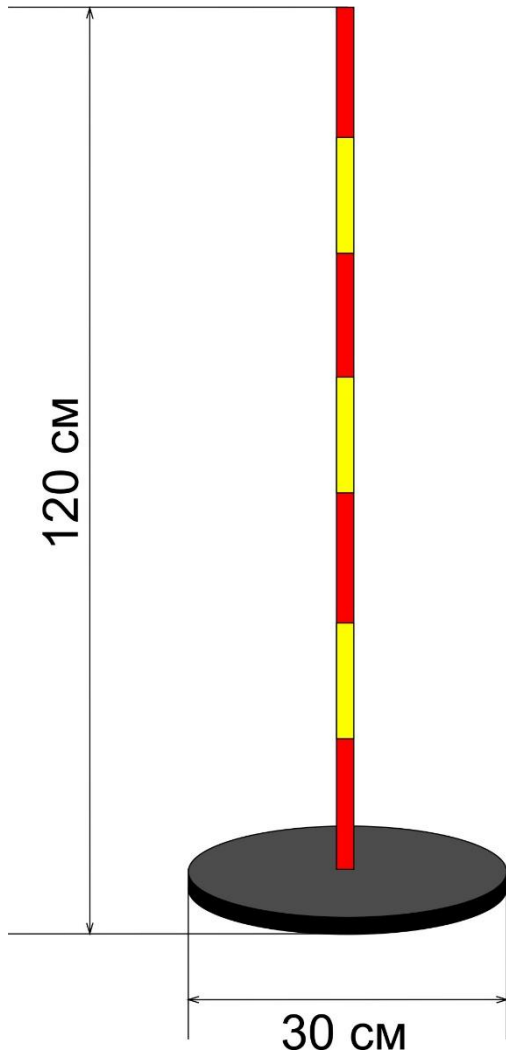
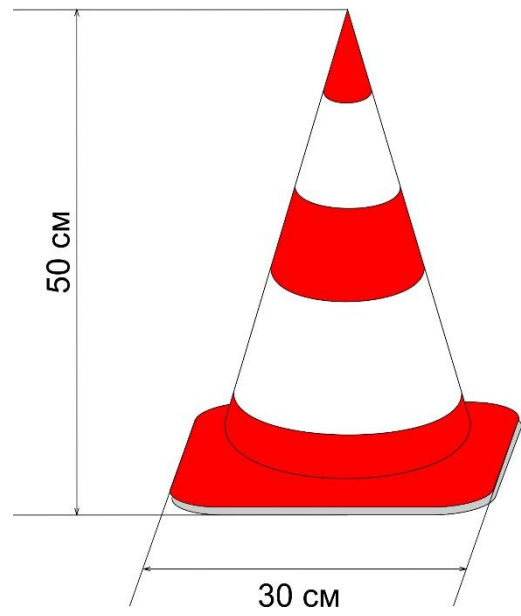
**Мішень грудна фігура, яка імітує загрозу зброєю
(чорно-білого кольору)**

Товщина лінії 3 мм.



Поворотна мішень



Сигнальна стійка**Сигнальний конус**

ІМЕННА ЗАЯВКА

на участь у _____
(назва змагань)

команди _____
Регіон (область, м.Київ)

Місце проведення _____ Дата проведення _____

№ з\п	Прізвище, ім'я, по-батькові учасника	День, місяць, рік народження	Звання /розряд	СК (ФСТ)	Назва ДЮСШ, СДЮШОР, ШВСМ, УФК, УОР, ліцею	Вид (номер) програми	Вікова група	Тренери ПІБ	Підпис лікаря та печатка ЛФД
1	2	3	4	5	6	7	9	10	11
2									
3									
4									
5									

Перелічені в списку особи пройшли належне тренування і до змагань підготовлені.

Керівник регіонального органу виконавчої влади з питань фізичної культури та спорту М.П. _____
(підпис) (прізвище, ініціали)

Представник (тренер) команди _____
(підпис) (прізвище, ініціали)

До змагань допущено _____ осіб
(прописом - заповняється лікарем ЛФД)

Лікар ЛФД _____ М.П.
(підпис) (прізвище, ініціали)

ПЕРЕЗАЯВКА

Прошу допустити до участі у змаганнях

Прізвище ім'я та по-батькові	Вид програми	Замість:
1		
2		

Представник команди _____

“ _____ ” _____ 20__ року.

Головному судді

(назва змагань)

Рапорт

Дійсним доповідаю, учасники команди

у складі:

(назва команди)

- | | | |
|----|-----------------------------------|-----------------------|
| 1. | <hr/> <p>(прізвище ініціали)</p> | <hr/> <p>(підпис)</p> |
| 2. | <hr/> <p>(прізвище ініціали)</p> | <hr/> <p>(підпис)</p> |
| 3. | <hr/> <p>(прізвище ініціали))</p> | <hr/> <p>(підпис)</p> |
| 4. | <hr/> <p>(прізвище ініціали)</p> | <hr/> <p>(підпис)</p> |
| 5. | <hr/> <p>(прізвище ініціали)</p> | <hr/> <p>(підпис)</p> |

умови виконання стрілецьких вправ, заходи безпеки, устрій та правила поведіння з вогнепальною зброєю знають і зобов'язуються виконувати.

Представник команди

(прізвище ініціали)

(підпис)

(дата)

Команда

Рукопашний бій

1

2

Стрільба під час пішого
супроводження

1

2

3

4

Стрільба з різних
положень

1

2

3

4

Стрільба
з автомобіля

1

2

3

4

Подолання смуги
перешкод на автомобілі

1

2

Пошук імітаційних
вибухових пристроїв

1

2

Представник команди

(підпис, прізвище ініціали)

**Оцінка тактичних дій та класифікація помилок у вправі
«Виконання прийомів захисту під час пішого супроводження VIP особи».**

Тактичні дії оцінюються в балах:

1. Вихід з автомобіля оцінюється до 10 балів.

Розташування охоронців навколо автомобіля - до 3 балів:

- охоронець не розташувався навпроти задніх дверей з лівого боку автомобіля – 0,5 бали;
- охоронець не розташувався навпроти задніх дверей з правого боку автомобіля – 0,5 бали;
- усі три охоронці знаходяться з однієї сторони автомобіля – 1 бал;
- охоронці не здійснюють спостереження за обстановкою навколо автомобіля – 0,3 бали (оцінюється кожний).

Прикриття VIP після виходу із автомобіля і положення дверей – до 4 балів:

- неподаний сигнал на вихід – 1 бал;
- неприкритий VIP спереду/збоку під час виходу – 1 бал;
- після виходу VIP охоронець закрив двері – 2 бали.

Розташування охоронців навколо VIP перед початком руху – до 3 балів:

- охоронці розташувалися на одну лінію (справа, ліворуч, спереду, ззаду) – 1 бал;
- один охоронець відстав від VIP більше 5 метрів – 1 бал;
- не знання охоронцями місця навколо VIP перед початком руху (метушливе розміщення) – по 0,3 бали.

2. Супровід VIP від автомобіля до групи асистентів, які імітують натовп – до 10 балів.

Класифікація помилок:

Реагування на небезпеку шляхом перешикування – до 3 балів:

- охоронці не зміщується вправо/вліво відносно загрози – 1,5 бали;
- охоронці не перешикувалися для протидії загрози – 1,5 бали.

Контроль за обстановкою на 360 – до 3 балів:

- відсутній контроль за обстановкою ліворуч – 0,5 бали;
- відсутній контроль за обстановкою праворуч – 0,5 бали;
- відсутній контроль попереду – 0,5 бали;
- відсутній контроль ззаду – 1,5 бали.

Реагування на спробу асистентів наблизитися до VIP – до 4 балів:

- відсутнє реагування на появлення загрози – 2 бали;
- грубе поводження з асистентами, що не представляють загрозу (штовхання, захоплення, образа) – 2 бали.

3. Виконання прийомів фізичного захисту при нападі на VIP під час пересування – до 30 балів.

Дрібні помилки (0,1 – 0,4 балів):

- незначна втрата рівноваги (нахили тулуба) – 0,1 бали;
- невпевнено виконаний прийом – 0,2 бали;
- короткочасна зупинка під час виконання прийому – 0,4 бали;
- запізнення з відволікаючим, або завершуючи ударом – 0,4 бали.

Середні помилки (0,5 – 1,0 бали):

- невпевнене виконання прийому – 0,5 бали;
- невірно підібрана дистанція – 0,5 бали;
- безконтрольне виконання захисних дій – 0,5 бали;
- запізнення з діями у відповідь на загрозу – 1 бал.

Грубі помилки (1,5 – 3 бали):

- відсутність контролю над зброєю – 1,5 бали;
- відсутність відволікаючого або завершального удару – 1,5 бали;
- прийом виконаний із зупинкою – 1,5 бали;
- прийом, виконаний частинами, на низькій швидкості, без амплітуди – 2 бали;
- втрата рівноваги, торкання коліном або рукою землі – 2 бали;
- «поріз» ножом охоронця – 2 бали;
- падіння при виконанні прийому – 3 бали;
- відсутність відбору зброї – 3 бали; 9) відсутність больового впливу – 2,5 бали;
- відсутній сигнал «загроза» – 3 бали;
- відсутність прийому – 3 бали.

Грубі помилки:

- уражений охоронець – 5 балів.

Виконання прийомів на «0» – балів:

- враження VIP зброєю, ножем або палицею.

4. Прикриття і евакуація після нападу – до 10 балів.

Класифікація помилок:

- неподання сигналу «загроза» – 2 бали;
- не вказаний напрямок загрози – 1 бал.

Прикриття і евакуація VIP в укриття – до 7 балів:

- між охоронцями, які відводять VIPа від загрози, є провіт (щілина) – 1 бал;
- евакуації VIPа здійснюється у напрямі загрози – 2 бали;
- падіння наряду з VIP – 2 бал;
- не контролюється обстановка ззаду під час евакуації – 1 бал;
- охоронець не здійснив посадку в автомобіль – 1 бал.

**Класифікація помилок у вправі
«Виконання прийомів рукопашного бою»**

1. Дрібні помилки (0,1 – 0,4 балів):

- незначна втрата рівноваги (нахили тулуба) – 0,1 бали;
- невпевнено виконаний прийом – 0,2 бали;
- короткочасна зупинка під час виконання прийому – 0,4 бали;
- запізнення з відволікаючим або завершальним ударом – 0,4 бала.

2. Середні помилки (0,5 – 1,0 бали):

- невпевнене виконання прийому – 0,5 бали;
- часткова втрата рівноваги з кроком, що порушило цілісність виконання прийому – 1 бал;
- відсутність реального нанесення атаки асистентом – 1 бал;
- зупинка більше 2 сек між виконанням прийому і наступним нападом – 1 бал;
- відсутність ефективності прийому – 1 бал.

3. Грубі помилки (1,5 – 3 бали):

- відсутність контролю над зброєю – 1,5 бала;
- прийом, виконаний частинами, на низькій швидкості, без амплітуди – 2 бали;
- втрата рівноваги, торкання коліном або рукою підлоги – 2 бали;
- «поріз» ножем асистента – 3 бали;
- прийом, виконаний із зупинкою – 2 бали;
- відсутність відволікаючого удару (при необхідності) – 2,5 бали;
- зупинка більше 2 сек між виконанням прийому і наступним нападом – 2 бали;
- падіння при виконанні прийому – 2,5 бала;
- відсутність завершального удару – 2,5 бала;
- відсутність відбору зброї у межах площадки – 3 бала;
- відсутність больової дії – 2,5 бала;
- відсутність прийому – 3 бали.

4. Виконання прийомів на «0» – балів:

- невиконання захисних дій або невиконання прийому;
- якщо удар, ногою, палицею, ножем без перешкод досягають мети.

**Класифікація помилок у вправі
зі стрільби з короткоствольної вогнепальної зброї під час пішого
супроводження особи, яка охороняється (VIP-особа)**

За невиконання вказаних вимог знімають очки з учасників, який стріляють:

- під час супроводу і евакуації не здійснювався контроль за обстановкою на 360° – 1 очко;
- охоронці не подали сигнал «Загроза» і не вказали напрямок мішені, яка імітує загрозу зброєю, – 1 очко;
- охоронці і VIP не досягли укриття за 7 сек (відстань 10 м) – 1 очко;
- під час евакуації VIP або учасники впали – 2 очка.

Додаток 18

**Класифікація помилок у вправі
надання медичної допомоги та евакуація VIP-особи**

За порушення умов проходження дистанції нараховується штрафний час – 10 секунд:

- учасникам, які не подолали перешкоди;
- команді, яка під час руху дистанцією зійшла з визначеної бігової доріжки;
- команді, яка поставила «пораненого» на ноги і його примушують пересуватися;
- команді, яка зняла «пораненого» з ноші перед бар'єром за межами 5-метрового коридору;

Додаток 19

**Класифікація помилок у вправі
пошук імітаційних вибухових пристроїв**

За порушення порядку пошуку установленної методики нараховується штрафний час:

- не оглянуто територія навколо автомобіля на відстані 1,5-2 метри і під автомобілем – 15 секунд.
- не оглянуто салон автомобіля через лобове та заднє скло, через скло усіх дверцят по – 5 секунд.
- не відкриті або відкриті з порушенням методики капот, кришка багажника. люк паливного баку та усі дверцята по – 5 секунд.

Вимоги щодо виконання стрілецьких вправ

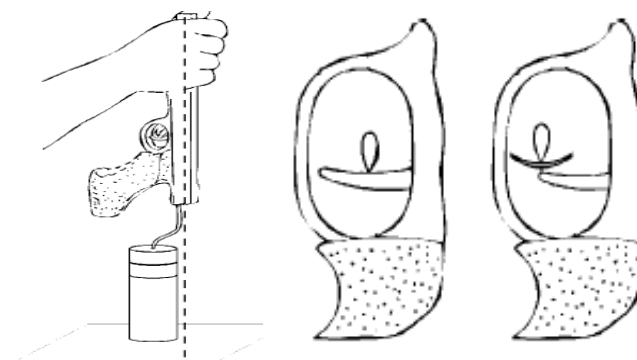
1. Вимоги до зброї та набоїв.

1. На змаганнях дозволяється користуватись тільки справною зброєю, яка не становить небезпеки оточуючим.

2. Не дозволяється вносити конструктивні зміни у зброю.

3. Зброя, призначена для виконання залікових стрільб, має бути у встановлений час пред'явлена судді по зброї для визначення її відповідності Правилам. Після перевірки і допуску до змагань у зброю та оснащення не можуть вноситись будь-які зміни, які суперечать Правилам. В разі будь-яких сумнівів у цьому проводиться повторна перевірка суддею по зброї.

4. Натяг спуску курка у пістолетів має бути не менше 2 кг. Натяг спуску курка перевіряється у вертикальному положенні ствола навантаженням на середину тієї частини спускового гачка, яка призначена для натискання на неї пальцем (мал. 1). У місці торкання спускового гачка прикладене навантаження має гострий резиновий або металевий кант (кругла конфігурація заборонена).



Мал. 1. Перевірка натягу спуску гачка та варіанти місця прикладання навантаження

5 Дозволяється використовувати набої, привезені учасниками змагань. Стрілець має користуватись одним і тим же пістолетом в ході виконання вправи.

6 Тип та модифікація зброї визначається Регламентом.

7 До змагань з практичної стрільби можуть бути допущені спортсмени – представники Збройних сил України, інших військових формувань, утворених відповідно до законів України та правоохоронних органів зі штатною службовою зброєю.

2. Загальні вимоги безпеки при користуванні зброєю під час змагань з багатоборства тілоохоронців.

1. Ці Правила встановлюють загальні вимоги безпеки при користуванні зброєю під час змагань з багатоборства тілоохоронців. Усі спортсмени, судді та офіційні особи змагань забезпечують дотримання вимог цих Правил.

Перевезення і використання спортивної вогнепальної зброї поза межами проведення змагань здійснюється відповідного до вимог чинного законодавства «Про затвердження Порядку придбання, зберігання, перевезення і використання спортивної зброї, боєприпасів до неї, утримання стрілецьких тирів, стрільбищ та стендів». України, зокрема постанови Кабінету Міністрів України від 27 грудня 2018 року № 1207.

2. Головний суддя змагань або організатори, за погодженням з головним суддею, можуть встановити додаткові вимоги безпеки, з урахуванням умов місця проведення змагань. Суддів, офіційних осіб команд і спортсменів слід своєчасно сповіщати про будь-які особливості вимог безпеки у змагальних видах багатоборства.

3. Контроль за дотриманням загальних вимог безпеки при користуванні зброєю під час змагань з багатоборства тілоохоронців забезпечується суддями. До обов'язків спортсменів і офіційних осіб команд належить неухильне виконання загальних вимог безпеки при користуванні зброєю під час змагань багатоборства тілоохоронців.

4. З будь-якою зброєю необхідно поводитись, як із зарядженою.

5. Зброя не може бути направлена на ціль, без наміру виконання пострілу.

6. При діставанні зброї, кобури чи сейфа, при перезарядці, при переміщеннях, при зміні стрілецької позиції вказівний палець має міститися поза межами скоби спускового гачка.

7. Перед виконанням пострілу спортсмен повинен повністю розпізнати ціль і знати, що міститься перед нею, за нею та поруч.

8. Перенесення зброї на території, де проводяться змагання, здійснюється в кобурі чи іншому спеціальному спорядженні для транспортування зброї.

9. Забороняється в будь-який спосіб закривати сторонніми предметами канал ствола, що при пострілі може призвести до його роздуття чи розриву. Виключенням з даного правила є розміщення прапорців безпеки у патроннику.

10. Під час змагань забороняється проводити чищення, розбирання чи обслуговування зброї поза визначеними зонами безпеки або іншими спеціально визначеними організаторами місцями.

3. Порухення правил, помилки та покарання при стрільбі

1. У разі порушення Правил, невиконання вказівок і команд суддів, неспортивної поведінки, стрілець в залежності від характеру і ступеня порушення може бути підданий таким видам покарання:

- попередження;
- вирахування з результату штрафних очок;

- анулювання результатів серії або всієї вправи;
 - зняття з участі у змаганнях.
2. Порухення Правил кваліфікуються як:
- явні, які легко встановити. Ці порушення стосуються зброї, спорядження, одягу, приготування до стрільби, умов виконання вправи;
 - приховані, які стрілець здійснює спеціально з метою отримати перевагу над іншими учасниками.
3. В разі явного порушення стрільцю оголошується попередження і йому надається можливість виправити помилку.
4. За повторне порушення на стрільця накладається штраф в розмірі 2 очок. Якщо стрілець після цього не виправив помилку, він не допускається до виконання чи продовження вправи.
5. Якщо стрілець, допускаючи неспортивну поведінку, заважає виконувати вправу іншому або надає судді неправдиву інформацію, його штрафують на 2 очка без попередження, а в разі повторного порушення – не допускають до виконання чи продовження вправи.
6. Вирахування штрафних очок виконується з результату серії, під час виконання якої воно відбулось (у випадку приготування або пробних пострілів – з результату першої залікової серії).
7. Про випадки грубого порушення учасником заходів безпеки, норм поведінки або Правил оргкомітет зобов'язаний повідомити організацію, яку спортсмен представляє.
8. В разі відсторонення учасника від виконання вправи або від змагань заміна його в команді іншим спортсменом забороняється.

4. Несправності спорядження спортсмена:

1. Якщо після стартового сигналу зі зброєю у спортсмена виникла несправність, він може вжити безпечні спроби усунення несправності і продовжити виконання вправи. Під час таких дій спортсмен зобов'язаний завжди тримати зброю стволом у безпечному напрямку – у бік мішеней. Спортсмену заборонено користуватися шомполом або іншим інструментом для перевірки зброї або усунення несправності. У разі порушення цих вимог очки за виконання вправи спортсмену не нараховуються.
2. Якщо спортсмен виявив поломку зброї після команди "Зарядити зброю, приготуватися!" або "Приготуватися!" до стартового сигналу, то суддя має дозволити спортсмену відремонтувати зброю без нарахування штрафів. Після усунення неполадок у зброї або її заміни спортсмен може продовжити виконання вправи згідно з графіком, визначеним для нього суддею на вправі.
3. Якщо при усуненні затримки вимагається переміщення зброї з лінії прицілювання на мішень, пальці спортсмена завжди мають безсумнівно міститися поза обмежувальною скобою спускового гачка.
4. У разі якщо спортсмен не може впоратися з неполадкою понад 2 хв, або сам зупинився з будь-якої іншої причини, він направляє ствол зброї в безпечному напрямку – у бік мішеней і звертається до судді. Суддя має

провести процедуру закінчення вправи звичайним способом. Підрахунок очок проводиться як за виконану вправу, включаючи усі промахи та штрафи, які є.

5. Заборонено залишати вправу із зарядженою зброєю.

6. У разі несправності зброї, описаної вище, спортсмен не має права на перестріл вправи. Це стосується і випадків, коли зброя визнається несправною або небезпечною під час виконання вправи.

7 Підчас виконання стрілецької вправи суддя не зупиняє спортсмена, а за кожне порушення нараховуються штрафні очки, які вираховуються кінцевого результату стрільця.

5. Визначення технічних результатів учасників зі стрільби.

1. Технічний результат спортсмена-стрільця виражається сумою очок, нарахованих йому за пробоїни в мішені (мішенях) від виконаних ним у вправі пострілів з вирахуванням штрафних очок.

2. Наявність та вартість пробоїн в мішенях, що з'являються, судді або комісія визначення результатів визначають, не знімаючи їх зі щита (крім випадків стрільби у змінні мішені). Вони здійснюють показ місця влучення кулі для стрільця та глядачів за допомогою указки з ручкою довжиною біля 300 мм і невеликим диском діаметром 30-50 мм, пофарбованим з одного боку в білий колір, з іншого – в червоний. Влучення в десятку показуються червоним боком диску, всі інші – білим. Поряд з цим, оголошуються результати влучень і серії в цілому.

3. Попадання у мішень зараховуються у більшу сторону, якщо куля накрила або торкнулася зовнішньої сторони габаритної лінії вищої за оцінкою зони.

4. Наявність сумісного (здвоєного) попадання в мішень визначається, не знімаючи мішень зі щита, і зараховується лише в тому випадку, коли видно слід іншої кулі на мішені чи щиті, на якому кріпиться мішень або на екрані за мішенню.

5. Оцінка спірного влучення визначається за допомогою калібру з фланцем, що вставляється в отвір, або за допомогою шаблону з прозорого матеріалу з нанесеними в його центрі колами. Одне з кіл шаблону контрольне, а інше (зовнішнє) має діаметр, рівний калібру кулі. Судді комісії визначення результатів роблять на мішені відмітку, завірену підписами. У випадку розбіжності в оцінці вартості влучення рішення приймається голосуванням трьох суддів більшістю.

6. Якщо межі одного попадання розірвані іншим попаданням, їх оцінка проводиться лише шаблоном.

7. Рішення комісії визначення результатів щодо оцінки результату попадання, завірене підписами двох суддів є остаточним і оскарженню не підлягає.

(назва змагань)

ПРОТОКОЛ ЖЕРЕБКУВАННЯ

Дата _____

Місце _____

№ з/п	Команда	Піш. супр.	Рук. бій	Стрільба			С\п авто	Пошук вибух. пристр.	Мед. допом.
				піше	різн. полож	авто			
1									
2									
3									
4									
5									
6									
7									
8									
9									
10									
11									
12									
13									
14									
15									
16									
17									
18									
19									
20									
21									
22									

Головний суддя _____ Головний секретар _____ Секретар _____

(назва змагань)

ПРОТОКОЛ**Вид: медична допомога та евакуація VIP-особи**

Дата _____

Місце _____

№	Команда	Час		Штрафний час	Кінцевий час	Місце/ очки
1						
2						
3						
4						
5						
6						
7						
8						
9						
10						
11						
12						
13						
14						
15						
16						
17						
18						
19						
20						

Старший суддя _____

Секретар _____

(назва змагань)

ПРОТОКОЛ**Вид: стрільба під час пішого супроводження VIP-особи**

Команда _____ Дата _____ Місце _____

№	П.І.Б.	Результат пробоїн			Сигнал	Прикриття евакуація	Падіння /час	Загальн. сума	Результ./ очки
1									
2									
3									
4									
Результат									

Старший суддя _____ Секретар _____ Представник _____

(назва змагань)

ПРОТОКОЛ**Вид: стрільба з різних положень**

Команда _____ Дата _____ Місце _____

№	П.І.Б.	Результат пробоїн								Штрафні очки	Загальна сума	Результат очки
1												
2												
3												
4												
Результат												

Старший суддя _____ Секретар _____ Представник _____

Додаток 26

(назва змагань)

ПРОТОКОЛ**Вид: стрільба із автомобіля**

Команда _____

Дата _____

Місце _____

№	П.І.Б.	Результат пробоїн			Загальна сума	Результат/ очки
1						
2						
3						
4						
Результат						

Старший суддя _____ Секретар _____

ПРОТОКОЛ
з рукопашного бою

Вид рукопашний бій

№ п/п	Прізвище, ім'я, по батькові	Команда	Приєм 1						Приєм 2						Приєм 3						Σ
			1	2	3	4	5	Σ	1	2	3	4	5	Σ	1	2	3	4	5	Σ	
1																					
2																					
3																					
4																					
5																					
6																					
7																					
8																					
9																					
10																					

Головний суддя _____ Головний секретар _____ Секретар _____

ПРОТОКОЛ**Вид: техніка і тактика пішого супроводження з виконанням прийомів фізичного захисту**

№	Команда	Вихід з автомобіля	Піше супроводж	Демонстрація фіз. захисту					Сума балів РБ	Евакуація і посадка	Загальний бал	Місце
1												
2												
3												
4												
5												
6												
7												
8												
9												
10												
11												
12												
13												
14												
15												
16												
17												

Головний суддя _____ Головний секретар _____ Секретар _____

ПРОТОКОЛ**Вид: подолання смуги перешкод на автомобілі**

№	Команда	Учасник	Час			Штраф. час	Кінцевий час	Загальний час	Місце
1									
2									
1									
2									
1									
2									
1									
2									
1									
2									
1									
2									
1									
2									

Головний суддя _____ Головний секретар _____ Секретар _____

Кількість суддів на окремих видах багатоборства

№ з/п	Вид багатоборства/судді	Кількість
1	2	3
I.	<i>Медицина допомога та транспортування VIP-особи</i>	11
1.	Старший суддя	1
2.	Судді	4
3.	Суддя секундометрист	4
4.	Суддя інформатор	1
5.	Секретар	1
II.	<i>Прийоми захисту під час пішого супроводження VIP-особи;</i>	15
1.	Старший суддя	1
2.	Судді пішого супроводження	6
3.	Судді з фізичного захисту	5
4.	Суддя при учасниках	1
5.	Суддя інформатор	1
6.	Секретар	1
III.	<i>Рукопашний бій</i>	8
1.	Старший суддя	1
2.	Судді	5
3.	Суддя при учасниках	1
4.	Суддя інформатор	1
5.	Секретар	1
IV.	<i>Швидкісна стрільба з вогнепальної короткоствольної зброї під час пішого супроводження особи, яка охороняється (VIP-особа);</i>	13
1.	Старший суддя	1

1	2	3
2.	Суддя на лінії вогню	1
	Суддя визначення результату	1
3.	Суддя показчик	1
4.	Роздавач набоїв	1
5.	Оператор	1
6.	Судді на евакуації	2
7.	Суддя при учасниках	1
8.	Суддя, який заклеює пробоїни	2
9.	Суддя інформатор	1
10.	Секретар	1
V.	<i>Швидкісна стрільба з вогнепальної короткоствольної зброї з різних положень</i>	11
1.	Старший суддя	1
2.	Суддя на лінії вогню	1
3.	Суддя визначення результату	1
	Суддя показчик	1
4.	Суддя при учасниках	1
5.	Роздавач набоїв	1
6.	Оператор	1
7.	Суддя, який заклеює пробоїни	2
8.	Суддя інформатор	1
9.	Секретар	1
VI.	<i>Швидкісна стрільба з вогнепальної короткоствольної зброї із автомобіля</i>	12
1.	Старший суддя	1
2.	Суддя на лінії вогню	2

1	2	3
3.	Суддя визначення результату	1
	Суддя показчик	1
4.	Суддя при учасниках	1
5.	Роздавач набоїв	1
6.	Оператор	1
7.	Суддя, який заклеює пробоїни	2
8.	Суддя інформатор	1
9.	Секретар	1
VII.	<i>Подолання смуги перешкод на автомобілі</i>	14
1.	Старший суддя	1
2.	Суддя на старті	1
2.	Судді	8
4.	Суддя секундометрист	3
5.	Суддя при учасниках	1
6.	Секретар	1
VIII.	<i>Пошук імітаційних вибухових пристроїв в автомобілі, приміщенні (на один автомобіль)</i>	4
1.	Старший суддя	1
2.	Судді	по 2 (на один автомобіль)
3.	Секретар	1

ЗВІТ ГОЛОВНОГО СУДДІ

Про проведення змагань

Організація, що проводила змагання

Місце проведення

1. Кількість організацій, що взяли участь

2. Кількість учасників _____ МСМК _____ МС _____ КМС _____ I, II, III р.

3. Підготовка місць змагань

4. Забезпечення інвентарем та його якість

5. Забезпечення медично-санітарним обслуговуванням

травми _____

6. Кількість поданих апеляцій _____, із них відмовлено _____

7. Кількість учасників, що виконали розряд _____, із них: III р. _____,

II р. _____, I р. _____, КМС _____, МС _____

8. Результати змагань:

Склад суддівської колегії, що проводили змагання: всього _____, у т.ч. приїжджих

Характеристика роботи суддівської колегії

Головний суддя

(ПБ, категорія, місто)

Головний секретар

(ПБ, категорія, місто)

Зміст

		Сторінка
1	2	3
	I. Загальні положення	2
	II. Організація та проведення змагань	3
1.	Програма змагань	3
2.	Види змагань	3
3.	Організація змагань	4
4.	Регламент змагань	4
5.	Заявки на участь у змаганнях	5
6.	Жеребкування	5
7.	Протест	5
	III. Учасники змагань	6
1.	Допуск до участі у змаганнях	6
2.	Обов'язки та права учасників	6
3.	Форма одягу учасників	6
4.	Представники (капітани) команд, їх обов'язки і права	7
	IV. Суддівська колегія	7
1.	Склад суддівської колегії	7
2.	Головний суддя	8
3.	Заступник головного судді	9
4.	Головний секретар і секретарі	9
5.	Старші судді	9
6.	Судді	10
7.	Судді при учасниках	10
8.	Суддя секундометрист	10
9.	Суддя на лінії вогню	10
10.	Суддя оцінювач результатів влучень	11
11.	Суддя інформатор	11
12.	Комендант змагань	11
13.	Лікар	11
14.	Інспектор змагань	12
	V. Умови виконання прав багатоборства	12
1.	Вправа: «Тактика і техніка пішого супроводу з виконанням прийомів фізичного захисту»	12
2.	Вправа: «Виконання прийомів рукопашного бою»	13
3.	Вправа: «Стрільба з короткоствольної вогнепальної зброї під час пішого супроводження VIP особи»	13
4.	Вправа: «Швидкісна стрільба з короткоствольної вогнепальної зброї з різних положень»	14

1	2	3
5.	Вправа: «Стрільба з короткоствольної вогнепальної зброї з автомобіля»	15
6.	Вправа: «Подолання смуги перешкод на автомобілі»	15
7.	Вправа: «Пошук імітаційних вибухових пристроїв»	16
8.	Вправа: «Надання медичної допомоги VIP-особі та евакуація його з подоланням смуги перешкод»	16
	VI. Відсторонення від змагань (дискваліфікація)	17
	VII. Визначення результатів	17
	VIII. Обладнання та інвентар	18
	IX. Адаптація ветеранів війни, осіб з інвалідністю, осіб обмеженнями повсякденного функціонування до повноцінного життя суспільства	18
	Додатки:	20
1.	Татамі для демонстрації прийомів рукопашного бою	20
2.	Макет автомобіля	20
3.	Фрагмент будівлі	21
4.	Бар'єр. Тумба зі сходами	22
5.	Мішень поясна фігура, яка емітує загрозу зброєю (зеленого кольору)	23
6.	Мішень поясна фігура з колами (чорно-білого кольору)	24
7.	Мішень грудна фігура, яка емітує загрозу (чорно-білого кольору)	25
8.	Поворотна мішень	26
9.	Сигнальна стійка. Сигнальний конус	27
10.	Акт прийому місць змагань з багатоборства тілоохоронців	28
11.	Іменна заявка	29
12.	Перезаявка	29
13.	Рапорт головному судді	30
14.	Порядок виступу	31
15.	Оцінка технічних дій та класифікація помилок у вправі «Виконання прийомів захисту під час пішого супроводження VIP-особи»	32
16.	Класифікація помилок у вправі «Виконання прийомів рукопашного бою»	34
17.	Класифікація помилок у вправі зі стрільби з короткоствольної вогнепальної зброї під час пішого супроводження особи, яка охороняється (VIP-особа)	35

1	2	3
18.	Класифікація помилок у вправі надання медичної допомоги та евакуація VIP-особи	35
19.	Класифікація помилок у вправі пошук імітаційних вибухових пристроїв	35
20.	Вимоги до виконання стрілецьких вправ:	36
	1. Вимоги до зброї та набоїв	36
	2. Загальні вимоги безпеки при користуванні зброєю під час змагань з багатоборства тілоохоронців	37
	3. Порухення правил, помилки та покарання при стрільбі	37
	4. Несправності спорядження спортсмена	38
	5. Визначення технічних результатів учасників стрільби	39
21.	Протокол жеребкування	40
22.	Протокол – медична допомога та евакуація VIP-особи	41
23.	Протокол – пошук імітаційних вибухових пристроїв в автомобілі	42
24.	Протокол – стрільба під час пішого супроводження VIP-особи	43
25.	Протокол – стрільба з різних положень	43
26.	Протокол – стрільба із автомобіля	44
27.	Протокол з рукопашного бою	45
28.	Протокол – техніка і тактика пішого супроводження з виконання фізичного захисту	46
29.	Протокол – подолання смуги перешкод на автомобілі	47
30.	Командний протокол	48
31.	Кількість суддів на окремих видах багатоборства	49
32.	Звіт головного судді	52
	Зміст	54