ЗАТВЕРДЖУЮ

Заступник Міністра молоді та спорту України

Олексій НІКІТЕНКО

ПРАВИЛА

спортивних змагань з пара стрільби з лука серед осіб з ураженнями опорно-рухового апарату та порушеннями зору

СЕД Megapolis.DocNet
Міністерство молоді та спорту України
№31/ДУ-ІС/26 від 17.07.2026
КЕП: Нікітенко О. В. 17.07.2026 21:27
04AF212836405D990400000015FD3800465BF000

І. Загальні положення

1. Ці Правила спортивних змагань з пара стрільби з лука серед осіб з ураженнями опорно-рухового апарату та порушеннями зору (далі – Правила) визначають основні засади організації та проведення спортивних змагань з пара стрільби з лука серед осіб з ураженнями опорно-рухового апарату та порушеннями зору, що проводяться на території України.

2. Правила регулюють відносини, що виникають у сфері проведення спортивних змагань в Україні, зокрема визначають вичерпний перелік вимог до осіб з ураженнями опорно-рухового апарату та порушеннями зору, представників команд, суддів та організаторів, їх права та обов'язки, а також відповідальність за порушення вимог цих Правил. Правила визначають права, повноваження та обов'язки суддів.

3. Вимоги Правил не поширюються на проведення міжнародних спортивних змагань з пара стрільби з лука серед осіб з ураженнями опорно-рухового апарату та порушеннями зору, що проводяться на території України.

4. Ці Правила розроблено відповідно до Правил та Положень Міжнародної федерації стрільби з лука, https://www.worldarchery.sport/rulebook

5. Спортивні змагання з пара стрільби з лука серед осіб з ураженнями опорно-рухового апарату та порушеннями зору проводяться з метою:

залучення осіб з ураженнями опорно-рухового апарату та порушеннями зору, у тому числі дітей з інвалідністю, до систематичних занять фізичною культурою і спортом як ефективного засобу реабілітації та інтеграції у суспільство;

популяризації здорового способу життя серед осіб ураженнями опорно-рухового апарату та порушеннями зору.

підвищення спортивної майстерності;

виявлення найсильніших спортсменів з метою формування національних збірних команд України з видів спорту осіб з ураженнями опорно-рухового апарату та порушеннями зору з пара стрільби з лука для підготовки та участі в офіційних міжнародних спортивних змаганнях, у тому числі у чемпіонатах світу, Європи та Паралімпійських іграх.

6. Право внесення змін до Правил належить Українській федерації спорту інвалідів з ураженнями опорно-рухового апарату, Спортивній федерації незрячих України за погодженням з Національним комітетом спорту інвалідів України. Зміни вступають в дію після їх затвердження Міністерством молоді та спорту України.

7. Терміни, що вживаються в цих Правилах, наведені у Законі України «Про фізичну культуру і спорт».

8. Антидопінговий контроль у спортивних змаганнях здійснюється відповідно до Закону України «Про антидопінгову діяльність у спорті», Положення про Національний антидопінговий центр, затвердженого постановою Кабінету Міністрів України від 25.07.2002 № 1063 (в редакції постанови Кабінету Міністрів України від 22.11.2022 № 1300), Андидопінгових правил Національного антидопінгового центру, затверджених наказом НАДЦ від 22.12.2023 № 204-ОС, Всесвітнього антидопінгового кодексу та відповідних Міжнародних стандартів ВАДА.

9. Спортивні змагання проводяться згідно з цими Правилами та на підставі Регламентів про проведення всеукраїнських спортивних змагань серед осіб з ураженнями опорно-рухового апарату, всеукраїнських спортивних змагань серед осіб з порушеннями зору на відповідний рік або на підставі Положення (Регламенту) про проведення спортивних змагань з пара стрільби з лука серед осіб з ураженнями опорно-рухового апарату та порушеннями зору регіонального та місцевого рівнів.

10. Положення (Регламент) розробляється на календарний рік або на кожне окреме спортивне змагання (за потреби) та затверджується в установленому порядку не пізніше ніж за 1(один) місяць до початку його проведення.

11. Офіційними спортивними змаганнями з пара стрільби з лука серед осіб з ураженнями опорно-рухового апарату та порушеннями зору вважаються спортивні змагання, які включені до Єдиного календарного плану фізкультурно-оздоровчих, спортивних заходів та спортивних змагань України, календарних планів фізкультурно-оздоровчих, спортивних заходів та спортивних змагань областей та м. Київ, а також календарних планів фізкультурно-оздоровчих, спортивних заходів та спортивних змагань регіональних, місцевих центрів з фізичної культури і спорту осіб з інвалідністю, дитячо-юнацьких спортивних шкіл для осіб з інвалідністю усіх типів на відповідний рік, видатки на організацію та проведення яких здійснюються з державного або місцевого бюджетів (далі – календарні плани).

ІІ. Організація та проведення спортивних змагань

1. Характер та ранг спортивних змагань

1.1. Відповідно до Положення про Єдину спортивну класифікацію України, затвердженого наказом Міністерства молоді та спорту України від 07.12.2023 № 7512, зареєстрованого в Міністерстві юстиції України 25.12.2023 за № 2240/41296, встановлено ранги спортивних змагань (від I до VI).

1.2. Відповідно до Положення про порядок організації і проведення офіційних спортивних змагань і навчально-тренувальних зборів та порядок матеріального забезпечення їх учасників, затвердженого наказом Міністерства молоді та спорту України від 09.02.2018 № 617, зареєстрованого в Міністерстві юстиції України 03 березня 2018 року за № 264/31716, за характером спортивні змагання бувають:

- індивідуальними, в яких беруть участь троє і більше спортсменів у кожному виді змагань, і за результатами яких визначається тільки особиста першість;
- парними, в яких беруть участь троє і більше чоловічих/жіночих пар спортсменів у кожному виді змагань, і за результатами яких визначається першість серед пар спортсменів;
- змішані команди, в яких беруть участь команди адміністративно-територіальних одиниць, установ, організацій, закладів фізичної культури і спорту тощо, у кожному виді програми, за результатами яких визначається першість серед змішаних команд.

2. Мінімальні кваліфікаційні стандарти

2.1. Національні спортивні федерації з відповідних нозологій визначать мінімальні кваліфікаційні стандарти (далі – МКС) для участі в офіційних всеукраїнських спортивних змаганнях з пара стрільби з лука серед спортсменів з ураженнями опорно-рухового апарату та порушеннями зору.

2.2. Всі спортсмени повинні виконувати встановлені МКС, аби бути визнаними придатними для участі у спортивних змаганнях, за виключенням допуску до спортивних змагань за рішенням організаторів (наприклад, місцеві спортсмени, спортсмени інших нозологій, поза конкурсом тощо).

3. Порядок і терміни подання заявок на спортивні змагання

3.1. Завірені поіменні заявки на участь у всеукраїнських спортивних змаганнях приймаються лише від регіональних центрів «Інваспорт».

3.2. Технічні заявки команд або окремих спортсменів за 7 днів до початку спортивних змагань надсилаються до Організатора спортивних змагань та Організаційного комітету спортивних змагань електронною поштою. Відмова від участі в окремих видах програми або заміна учасника на іншого, додаткові

заявки або зміна заявка по видам програми можуть бути здійснені в день приїзду команд.

3.3. Заявлені результати повинні бути підтверджені підсумковими протоколами (паперовими або електронними) спортивних змагань.

3.4. Спортсмени, які відмовляються брати участь у півфінальних або фінальних спортивних змаганнях, куди вони кваліфікувалися, мають повідомити про це протягом 30 хвилин після закінчення попередніх або півфінальних спортивних змагань змагальної сесії.

3.5. Заявлені спортсмени, які не вийшли на старт без поважної причини, від подальшої участі у спортивних змаганнях відстороняються.

3.6. Порядок подання заявок (попередні іменні, іменні в день приїзду, заздалегідь на всі нозології тощо) визначається Регламентом. У разі необхідності виклику включається додаткова форма заявки.

4. Придатність спортсменів

4.1. Всі учасники спортивних змагань повинні бути заявлені на участь у всеукраїнських спортивних змаганнях регіональним центром «Інваспорт» відповідно до місця проживання (місцю знаходження) спортсмена.

4.2. Для участі в офіційних всеукраїнських, місцевих, обласних спортивних змаганнях всі спортсмени повинні мати національну або регіональну класифікацію. Спортсмени, які вперше беруть участь у спортивних змаганнях, потребують проходження класифікації до початку спортивних змагань. Національний класифікатор з пара стрільби з лука присвоює спортсмену спортивний клас і статус спортивного класу. Детальна інформація стосовно процедур та вимог класифікації міститься в Інструкції з Класифікації з пара стрільби з лука.

4.3. Для отримання права участі у офіційних всеукраїнських, місцевих, обласних спортивних змаганнях стан спортсмена повинен бути визнаний таким, що задовольняє вимогам спортивних змагань.

4.4. Класифікація спортсменів є обов’язковою складовою частиною програми спортивних змагань і проводиться класифікаційною комісією у перший день спортивних змагань у кожній з нозологій окремо для кожного учасника спортивних змагань згідно з класифікаційними правилами на основі офіційних документів Міжнародного паралімпійського комітету та Міжнародної федерації стрільби з лука.

5. Критерії допуску та формат спортивних змагань

5.1. Критерії допуску спортсменів для кожного окремого спортивного змагання (кількість спортсменів, мінімальні кваліфікаційні стандарти, програма спортивних змагань тощо) повинні бути визначені в Регламенті про проведення спортивних змагань.

5.2. Вікові групи

5.2.1. Вік спортсменів для участі у всеукраїнських спортивних змаганнях (чемпіонатах України, чемпіонатах України серед молодшої вікової групи, кубках України та інших спортивних змаганнях) визначається станом на 31 грудня в рік проведення спортивних змагань відповідно до Регламенту або Положення про проведення спортивних змагань.

III. Правила спортивних змагань

1. ДИСЦИПЛІНИ ТА КЛАСИ

Для спортсменів з ураженнями опорно-рухового апарату та спортсменів з порушеннями зору у дисциплінах визнаються такі класи:

1.1. Класичний лук

(лише для спортивного класу пара стрільби з лука P.I.2)

Індивідуальні:

- Жінки — класичний лук
- Чоловіки — класичний лук
- Жінки U21 — класичний лук
- Чоловіки U21 — класичний лук

Пари:

- Жіночі пари — класичний лук
- Чоловічі пари — класичний лук
- Жіночі пари U21 — класичний лук
- Чоловічі пари U21 — класичний лук

Змішана команда:

- Змішана команда — класичний лук
- Змішана команда U21 — класичний лук

1.2. Блочний лук (лише для спортивного класу пара стрільби з лука P.I.2)

Індивідуальні:

- Жінки — блочний лук
- Чоловіки — блочний лук
- Жінки U21 — блочний лук
- Чоловіки U21 — блочний лук

Пари:

- Жіночі пари — блочний лук
- Чоловічі пари — блочний лук
- Жіночі пари U21 — блочний лук
- Чоловічі пари U21 — блочний лук

Змішана команда:

- Змішана команда — блочний лук
- Змішана команда U21 — блочний лук

1.3. W1 (лише для спортивного класу пара стрільби з лука P.I.1)

Індивідуальні:

- Жінки W1
- Чоловіки W1
- Жінки U21 W1
- Чоловіки U21 W1

Пари:

- Жіночі пари W1

- Чоловічі пари W1
- Жіночі пари U21 W1
- Чоловічі пари U21 W1

Змішана команда:

- Змішана команда W1
- Змішана команда U21 W1

1.4. Спортсмени з порушеннями зору – VI (для спортивних класів пара стрільби з лука V.I.1 та V.I.2)

Індивідуальні:

- VI1
- VI2
- VI1 U21
- VI2 U21

У межах кожного класу не проводиться розподіл між чоловіками, жінками, блочним або класичним луком.

1.5. Вікові групи

Спортсмен з пара стрільби з лука може брати участь у групі U21 у спортивних змаганнях до кінця календарного року, в якому спортсмену виповнюється 20 років.

2. РАУНДИ

2.1. Кваліфікаційні раунди

Раунди пара стрільби з лука можуть проводитися на таких дистанціях:

Дистанція	**Приміщення/відкритий майданчик**	**Мішень**	**Клас**	**Кількість стріл**
18 м	У приміщенні та відкритий майданчик	40 см-R triple[1]	Класичний лук	60
		40 см (10-зонна)[2]	Класичний лук U21 та W1	60
		40 см-C triple[1]	Блочний лук та Блочний лук U21	60
		60 см (10-зонна)[3]	W1 U21, VI та VI U21	60
30 м	Відкритий майданчик	80 см (10-зонна)	VI	72
50 м	Відкритий майданчик	80 см (6-зонна)[4]	Блочний лук	72
		80 см (10-зонна)	W1	72
70 м	Відкритий майданчик	122 см	Класичний лук	72

[1] Для кваліфікаційного раунду на міжнародних спортивних змаганнях з пара стрільби з лука використовуються потрійні мішені 40 см. Використання одинарних або потрійних мішеней на всіх інших спортивних змаганнях визначається організаторами, які можуть дозволити спортсменам однієї категорії стріляти по різних типах мішеней.
[2] Для підрахунку очок використовується 10-зонне коло діаметром 4 см, навіть якщо використовується блочний лук.
[3] Для підрахунку очок використовується 10-зонне коло діаметром 6 см, навіть якщо використовується блочний лук.
[4] Для міжнародних спортивних змагань використання 6-зонної мішені є обов'язковим, за винятком класу W1. Використання одинарних або 6-зонних мішеней на всіх інших спортивних змаганнях визначається організаторами, які можуть дозволити спортсменам однієї категорії стріляти по різних типах мішеней.

2.2. Елімінаційні та фінальні раунди

Клас	**Дистанція та клас**	**Матч**	**Серії/сети**	**Стріл у серії**	**Мішень**	**Допуск**	**Фінали**
Класичний лук	18 м - Ч/Ж	Індивідуальний	5 сетів	3	40 см-R потрійна[1]	32	8
		Змішана команда	4 сети	4	2 x 40 см-R подвійна[1]	16	4
		Пари	4 сети	4	2 x 40 см-R подвійна[1]	16	4
Класичний лук U21 та W1	18 м - Ч/Ж	Індивідуальний	5 сетів	3	40 см	32	8
		Змішана команда	4 сети	4	2 x 40 см	16	4
		Пари	4 сети	4	2 x 40 см	16	4
Блочний лук та Блочний лук U21	18 м - Ч/Ж	Індивідуальний	5 серій	3	40 см-C потрійна[1]	32	8
		Змішана команда	4 серії	4	2 x 40 см-C подвійна[1]	16	4
		Пари	4 серії	4	2 x 40 см-C подвійна[1]	16	4
VI, VI U21 та W1 U21	18 м	Індивідуальний	5 сетів	3	60 см	32	8
		Змішана команда	4 сети	4	60 см	16	4
		Пари	4 сети	4	60 см	16	4
Класичний лук	70 м - Ч/Ж	Індивідуальний	5 сетів	3	122 см	104, 64	8
		Змішана команда	4 сети	4	122 см	24, 16	4
		Пари	4 сети	4	122 см	24, 16	4
Блочний лук	50 м - Ч/Ж	Індивідуальний	5 серій	3	80 см 6-ring[2]	104, 64	8

Клас	Дистанція та клас	Матч	Серії/сети	Стріл у серії	Мішень	Допуск	Фінали
		Змішана команда	4 серії	4	2 x 80 см 6-ring[2]	24, 16	4
		Пари	4 серії	4	2 x 80 см 6-ring[2]	24, 16	4
W1	50 м - Ч/Ж	Індивідуальний	5 сетів	3	80 см	104, 64	8
		Змішана команда	4 сети	4	80 см	24, 16	4
		Пари	4 сети	4	80 см	24, 16	4
VI	30 м - Ч/Ж	Індивідуальний	5 сетів	3	80 см	24, 16	4

[1] Використання одинарних або подвійних/потрійних мішеней на спортивних змаганнях визначається організаторами, які можуть дозволити спортсменам однієї категорії стріляти по різних типах мішеней.

[2] Використання одинарних або 6-зонних мішеней на спортивних змаганнях визначається організаторами, які можуть дозволити спортсменам однієї категорії стріляти по різних типах мішеней.

Ч/Ж — чоловічі та жіночі класи

- Матчі проводяться відповідно до сітки матчів, із максимальною кількістю 8, 16, 24, 32, 64 або 104 спортсменів чи команд. Позиція у сітці визначається рейтингом, отриманим у кваліфікаційному раунді, та відповідає моделі, визначеній правилами спортивних змагань.
    - Технічний делегат та організаційний комітет спільно визначають кількість спортсменів, команд, змішаних команд або пар, які допускаються до елімінаційного раунду. Це рішення повідомляється всім учасникам спортивних змагань одразу після завершення остаточної реєстрації.
- Матч із пропуском — це матч, який не проводиться через недостатню кількість спортсменів для формування пар у певному раунді. Спортсмен або команда з пропуском автоматично проходять до наступного раунду.
- Елімінаційні раунди проводяться одночасно, а фінальні матчі — почергово.
- Змішані команди складаються з двох (2) спортсменів — одного чоловіка та однієї жінки, а пари — з двох (2) спортсменів однієї статі. Кожен член команди виконує по дві (2) стріли.
- У елімінаційному раунді VI розподіл мішеней здійснюється таким чином, щоб спортсменам не потрібно було переходити між мішенями, навіть якщо це означає, що суперник не знаходиться на сусідній мішені.

3. МІСЦЕ ПРОВЕДЕННЯ

3.1. Місця проведення спортивних змагань та тренувань повинні мати все необхідне обладнання та відповідні умови доступності для користувачів крісел колісних відповідно до Правил.

3.2. Доступ від входу до місця проведення до зони очікування та лінії стрільби повинен бути доступним для користувачів крісел колісних без сторонньої допомоги.

3.3. На кожній мішені під час спортивних змагань з пара стрільби з лука розміщуються два спортсмени. Спортсмени з пара стрільби з лука можуть залишатися на лінії стрільби постійно.

3.4. Для спортивних змагань з пара стрільби з лука розмітка майданчика повинна відповідати розділу «Облаштування поля для гри — раунди по мішенях», за винятком:

- кожному спортсмену повинно бути виділено мінімум 1,25 м;
- доріжки для індивідуальних змагань повинні бути мінімум 2,50 м;
- доріжки для парних або змішаних командних змагань повинні бути мінімум 2,50 м.

4. ОБЛАДНАННЯ СПОРТСМЕНІВ

Ця стаття визначає типи обладнання, які спортсмени мають право використовувати під час участі у спортивних змаганнях з пара стрільби з лука. Спортсмен несе відповідальність за використання обладнання, що відповідає Правилам. Будь-який спортсмен, який у будь-який момент турніру використовує обладнання, що порушує Правила, дискваліфікується та втрачає будь-яке зайняте місце.

Нижче наведені спеціальні правила, що застосовуються до кожного класу, а також правила, що застосовуються до всіх класів.

4.1. Класичний лук

Для класу Класичний лук дозволяються такі предмети:

4.1.1. Лук

Лук будь-якого типу за умови, що він відповідає загальноприйнятому значенню слова «лук», яке використовується у стрільбі по мішенях, тобто пристрій, що складається з руків’я та рукоятки (не типу пристрілу) і двох гнучких плечей, кожне з яких закінчується наконечником із пазом для тятиви. Лук приводиться у робочий стан однією тятивою, безпосередньо закріпленою між двома пазами для тятиви, та під час використання утримується однією рукою за рукоятку, у той час як пальці іншої руки натягують і відпускають тятиву, якщо інше не дозволено класифікатором та не зазначено у класифікаційній картці спортсмена.

- Дозволяються різнокольорові руків’я луків та торгові марки, розміщені на внутрішній стороні верхнього та нижнього плечей або на руків’ї.
- Дозволяються руків’я з опорою (скоба), за умови, що ця опора не торкається постійно будь-якої частини тіла спортсмена під час повного натягу та прицілювання.

4.1.2. Тятива

Тятива може бути виготовлена з ниток різних кольорів та мати обмотку. Вона може мати центральну обмотку для пальців, що натягують тятиву, та одну або дві точки встановлення стріли, до яких за потреби можуть додаватися додаткові обмотки для відповідності хвостовику стріли та фіксації точок встановлення стріли. На кожному кінці тятиви є петля, яка встановлюється у пази для тятиви на луку після його складання. Крім того, на тятиві дозволяється одне кріплення,

яке використовується як мітка для губ або носа. Кінець обмотки тятиви не повинен знаходитися у полі зору спортсмена при повному натягу. Тятива жодним чином не повинна допомагати прицілюванню за допомогою діоптра, міток або будь-яких інших засобів.

4.1.3. Поличка

Дозволяється використання полички.

- Вона може бути регульованою та мати більше однієї вертикальної опори.
- На луку можуть використовуватися будь-яка рухома кнопка натиску, точка натиску або пластина для стріли, за умови, що вони не є електричними або електронними та не надають додаткової допомоги при прицілюванні.
- Точка натиску не може бути розташована далі ніж на 4 см у напрямку до спортсмена від точки опори рукоятки.

4.1.4. Контроль розтягування

Може використовуватися один індикатор контролю розтягування — звуковий, тактильний та/або візуальний — за умови, що він не є електричним або електронним.

4.1.5. Приціл

Дозволяється приціл або подібний пристрій, однак у жодний момент не може використовуватися більше одного такого пристрою.

- Він не повинен містити призму, збільшувальну лінзу(и), будь-які збільшувальні пристрої, рівень, електричні або електронні пристрої.
- Він повинен мати лише одну точку прицілювання.
- Загальна довжина прицільного кільця або точки (корпус, тунель або трубка, мушка або інший відповідний подовжений компонент) не повинна перевищувати 2 см у полі зору спортсмена. Довгі волоконно-оптичні мушки повинні згинатися після 2 см, при цьому протилежний кінець волоконно-оптичної мушки має знаходитися поза полем зору спортсмена.
- Приціл, встановлений на луку, може мати регулювання по горизонталі та вертикалі відповідно до таких положень:
  - дозволяється використання подовжувача прицілу;
  - на прицілі може бути встановлена шкала та/або стрічка з позначенням дистанцій як орієнтир для налаштування дистанції, але це жодним чином не повинно надавати додаткової допомоги.

4.1.6. Стабілізатори

Дозволяється встановлення на лук стабілізаторів та гасників вібрації.
Вони не повинні:

- використовуватися як напрямна для тятиви;
- постійно торкатися будь-якої частини тіла спортсмена під час повного натягу та прицілювання;
- створювати небезпеку або перешкоди для інших спортсменів.

4.1.7. Стріли

Можуть використовуватися стріли будь-якого типу за умови, що вони відповідають загальноприйнятому значенню слова «стріла», яке використовується у стрільбі по мішенях, та не спричиняють надмірного пошкодження мішеней або щитів.

- Стріла складається з трубки з наконечником, хвостовиком, оперенням та, за бажанням, маркуванням.
- Максимальний діаметр трубки стріли не повинен перевищувати 9,3 мм. Маркування стріли не вважається частиною цього обмеження, але не повинна простягатися далі ніж на 22 см у напрямку до наконечника стріли, вимірюючи від паза хвостовика, де розташовується тятива, до кінця обмотки.
- Діаметр наконечників стріл не повинен перевищувати 9,4 мм.
- Усі стріли кожного спортсмена повинні бути позначені ім'ям спортсмена або його ініціалами на древку або маркуванні стріли.
- Усі стріли, що використовуються в одній серії, повинні бути однаковими за зовнішнім виглядом та мати однаковий малюнок і колір(и) оперення, хвостовиків та маркування, якщо воно є.
- Світлові хвостовики (електричні/електронні хвостовики з підсвічуванням) не дозволяються.

4.1.8. Захист пальців

Дозволяється захист пальців у вигляді тейпу для пальців, стрілецької рукавички (дозволяється ремінець на зап'ястя), напальчника або комбінації засобів захисту пальців для натягування та випуску тятиви, за умови, що вони не містять будь-якого пристрою, який допомагає спортсмену натягувати та випускати тятиву.

Захист пальців може включати:

- анкерну пластину для фіксації;
- упори для великого або інших пальців, які не натягують тятиву;
- ремінці навколо пальців для фіксації захисту пальців на руці;
- розділювач пальців для запобігання затисканню стріли;
- пластини напальчника для з'єднання матеріалів/шарів напальчника;
- подовження пластини для стабільного положення руки.

- Захист пальців може бути виготовлений із будь-якої кількості шарів та матеріалів.
- Жодна частина захисту пальців не повинна проходити навколо руки між великим пальцем та іншими пальцями, за межі зап'ясткового суглоба або обмежувати рух зап'ястя.
- На руці, що тримає лук, може використовуватися звичайна рукавичка, рукавиця або подібний предмет, але він не повинен бути прикріплений до рукоятки лука.

4.2. Блочний лук

Для класу «Блочний лук» дозволяються всі типи додаткових пристроїв, якщо вони не є електричними або електронними, не створюють загрози безпеці та не створюють несправедливих перешкод для інших спортсменів.

4.2.1. Лук

Блочний лук, який може мати руків'я типу прострiл (shoot-through), є луком, у якому сила натягу механічно змінюється системою блоків або ексцентриків. Лук приводиться у робочий стан тросами або тятивою(ами), безпосередньо прикріпленими до ексцентриків, пазів для тятиви на плечах лука, тросів або

іншим способом відповідно до конструкції. Під час використання лук утримується однією рукою за рукоятку, у той час як пальці іншої руки натягують і відпускають тятиву, якщо інше не дозволено класифікатором та не зазначено у Класифікаційній картці.

- Максимальна сила натягу не повинна перевищувати 60 фунтів.
- Дозволяються опора руків'я або розділені троси за умови, що вони не торкаються постійно будь-якої частини тіла спортсмена під час повного натягу та прицілювання.

4.2.2. Тятива

Тятива будь-якого типу може включати:

- декілька обмоток для точок встановлення стріли;
- мітку для губ;
- мітку для носа;
- діоптр;
- пристрій фіксації діоптра по лінії;
- D-петля;
- гасники тятиви;
- обважнювачі тятиви.

Будь-які інші кріплення дозволяються.

4.2.3. Поличка

Точка натиску полички, яка може регулюватися, не повинна бути розташована далі ніж на 6 см у напрямку до спортсмена від точки опори рукоятки.

4.2.4. Стабілізатори

Дозволяється використання будь-якої кількості стабілізаторів за умови, що вони не:

- торкаються постійно будь-якої частини тіла спортсмена під час повного натягу та прицілювання;
- створюють небезпеку або перешкоди для інших спортсменів.

4.2.5. Контроль розтягування

Можуть використовуватися індикатори контролю розтягування — звукові, тактильні та/або візуальні — за умови, що вони не є електричними або електронними.

4.2.6. Приціл

Приціл, встановлений на луку:

- може мати регулювання по горизонталі та вертикалі, а також містити рівень, збільшувальні лінзи та/або призми;
- прицільні точки можуть бути волоконно-оптичними та, за бажанням, підсвічуватися хімічним світловим елементом. Світловий елемент повинен бути закритий таким чином, щоб не заважати іншим спортсменам;
- дозволяється використання прицілів типу «Peep Elimination» за умови, що вони не містять будь-яких електричних або електронних компонентів.

4.2.7. Реліз

Дозволяється використання реліза за умови, що він не прикріплений постійно до лука будь-яким способом. Дозволяється використання будь-якого типу захисту пальців.

4.2.8. Стріли

Стріли будь-якого типу можуть використовуватися, якщо відповідають загальному значенню слова «стріла», що використовується в стрільбі з лука, та не спричиняють шкоди щитам чи мішеням. Стріла складається з трубки з наконечником, хвостовика, оперіння та маркування під оперіння. Максимальний діаметр трубки не повинен перевищувати 9,3 мм (маркування стріли не повинна розглядатися як частина цього обмеження, бо вона не поширюється далі ніж на 22 см у напрямку до наконечника від “ловушки” хвостовика до її кінця); діаметр наконечника не повинен перевищувати 9,4 мм. Усі стріли спортсмена мають бути позначені його іменем, чи ініціалами на трубці. Усі стріли кожної серії повинні бути однаковими за зовнішнім виглядом і мати однаковий колір оперіння, хвостовиків, та маркування під оперіння якщо вона є. Електчичні/електронні хвостовики з підсвічуванням заборонені.

4.3. Обладнання для спортивного класу W1

Для спортивного класу W1 можуть використовуватися класичні або блочні луки. Правила щодо обладнання є такими ж, як для класів Блочний лук або Класичний лук, за винятком:

- максимальна сила натягу лука — 45 фунтів;
- діоптри або приціли зі збільшенням не дозволяються;
- дозволяється лише одна мітка для губ або носа;
- використання рівня не дозволяється;
- дозволяється використання релізів.

4.4. Обладнання для спортивного класу VI

4.4.1. Лук

Для спортивного класу VI можуть використовуватися класичні або блочні луки. Правила щодо обладнання є такими ж, як для класів Блочний лук або Класичний лук, за винятком:

- максимальна сила натягу блочного лука — 45 фунтів;
- блочний лук може використовуватися як з випуском тятиви пальцями, так і з релізом;
- використання рівня не дозволяється.

4.4.2. Тактильний приціл

Спортсмени класу VI повинні використовувати тактильний приціл, і жодний інший приціл не дозволяється.

Розмір тактильного прицілу не повинен перевищувати 2 см у будь-якому напрямку та може контактувати лише із тильною стороною кисті спортсмена між зап’ястям та основою пальців. Він може розташовуватися між суглобами пальців, але не між самими пальцями.

Пристрій/стійка прицілювання не повинні створювати перешкод для інших учасників.

Загальна ширина стійки/фіксаторів для ніг не повинна перевищувати 80 см.

Функціональна частина фіксаторів для ніг, яка контактує зі спортсменом, не повинна виступати більше ніж на 6 см від поверхні землі.

Після встановлення пристрій/стійка прицілювання можуть залишатися на полі до завершення виступу спортсмена цього дня, після чого повинні бути прибрані.

4.4.3. Пов’язка на очі

Спортсмени спортивного класу VI1 повинні використовувати пов’язки на очі. Спортсмени спортивного класу VI2 не використовують пов’язки на очі.

Пов’язкою на очі може бути маска для сну, окуляри закритого типу або захисні окуляри. Вони перевіряються суддями під час перевірки обладнання та можуть повторно перевірятися у будь-який момент спортивних змагань.

Під час перебування у місці проведення спортивних змагань пов’язка на очі повинна використовуватися постійно на полі для стрільби, включаючи:

- налаштування обладнання;
- тренування;
- та до завершення виступу спортсмена цього дня.

4.5. Аксесуари для всіх класів

4.5.1. Для всіх класів дозволяються такі аксесуари:

- захист передпліччя;
- нагрудний захист;
- темляки для лука;
- пальцеві темляки;
- колчани (закріплені на поясі, на стегні або встановлені на землі);
- пристрої для підняття стопи/стоп або їх частини, прикріплені до взуття або незалежні від нього, за умови, що вони не створюють перешкод для інших спортсменів на лінії стрільби/позиції та не виступають більш ніж на 2 см за межі контуру взуття;
- індикатори вітру, неелектричні та неелектронні, можуть бути прикріплені до обладнання (наприклад, легкі стрічки) (лише для класів Класичний лук, Блочний лук та спортивного класу W1);
- мобільні пристрої, такі як мобільні телефони, дозволяються перед лінією очікування для використання програмного забезпечення, яке лише дозволяє спортсмену відмічати влучання стріл у мішень, аналогічно до використання друкованих бланків для цієї ж мети. Вони також можуть використовуватися для фотографування стріл спортсмена у мішені та його протоколів результатів;
- електронні пристрої, що використовуються для моніторингу фізіологічних даних, такі як фітнес-трекери на зап’ясті, смарт годинники та нагрудні датчики серцевого ритму, дозволяються. Дані можуть передаватися електронним способом на спарений електронний пристрій за умови, що пристрій моніторингу на спортсмені не є візуально нав’язливим (наприклад, без пристроїв відстеження очей або EEG-пристроїв на голові тощо).

4.5.2. Для всіх класів не дозволяються:

- будь-які електронні або електричні пристрої, які можуть бути прикріплені до обладнання спортсмена;
- використання будь-яких електронних голосових пристроїв зв'язку, гарнітур або пристроїв шумозаглушення перед лінією очікування;
- для мобільних пристроїв — будь-яке програмне забезпечення, яке допомагає у налаштуванні прицілу лука, не може використовуватися будь-де на стрілецькому полі (включаючи будь-який простір перед або позаду лінії стрільби до зони для глядачів).

4.6. Візуальні засоби

Біноклі, підзорні труби та інші візуальні засоби можуть використовуватися для спостереження за влученнями стріл:

- за умови, що вони не використовуються для визначення дистанції та не створюють перешкод іншим спортсменам;
- найвища точка підзорної труби повинна бути нижче пахви спортсмена у момент повного натягу лука;
- дозволяються окуляри за рецептом, стрілецькі окуляри та сонцезахисні окуляри. Вони не можуть мати мікро перфорованих лінз або будь-яких пристроїв, що допомагають прицілюванню, а також не повинні містити позначок, які можуть допомагати прицілюванню;
- якщо спортсмену необхідно закрити неприцільне око та/або лінзу окулярів, допускається використання плівки, стрічки або пов'язки на око. Таке закриття не повинно створювати чітку орієнтирну лінію.

4.7. Електронний зв'язок

На спортивних змаганнях жодні електронні засоби зв'язку не дозволяються на полі спортивних змагань, якщо інше не вимагається організаційним комітетом.

4.8. Адаптивне обладнання

Адаптивне обладнання дозволяється лише у випадку, якщо воно погоджене класифікаторами та зазначене у класифікаційній картці спортсмена. Адаптивне обладнання описане у Додатку 2 – Адаптивне обладнання.

Спортсмени повинні використовувати лише те адаптивне обладнання, яке відповідає цим Правилам. Будь-яке адаптивне обладнання, яке, на думку суддів або класифікаторів, може надати спортсмену несправедливу перевагу або прямо не дозволене цими Правилами, забороняється.

4.9. Перевірка обладнання

За день до спортивних змагань організатори повинні організувати на тренувальному полі або поруч із ним перевірку суддями всього обладнання, включаючи адаптивне обладнання, запасні частини та аксесуари, які кожен спортсмен планує використовувати під час спортивних змагань.

Спортсмени, які бажають пройти перевірку обладнання, повинні надати своє обладнання (включаючи запасне) суддям для перевірки за день до першого дня спортивних змагань.

4.9.1. Судді можуть вимагати внесення змін до обладнання, якщо воно порушує Правила щодо обладнання або дозволеного адаптивного обладнання. Право судді вимагати розбирання обладнання.

4.9.2. Класифікаційні картки повинні бути пред'явлені під час перевірки обладнання та залишатися доступними для суддів протягом усього спортивного змагання. Дозволяються електронні версії.

4.9.3. Судді можуть проводити додаткові перевірки обладнання у будь-який момент під час або після завершення спортивних змагань на власний розсуд.

4.10. Обладнання на фінальному полі спортивних змагань

- Спортсмени можуть мати два комплекти луків, кожен з усіма вищезазначеними аксесуарами, за винятком підзорних труб.
- Офіційні представники можуть переносити поясну сумку з командними аксесуарами, а також бінокль або підзорну трубу.

5. СТРІЛЬБА ТА ПОВЕДІНКА

5.1. Кожен спортсмен виконує стрільбу серіями по три або шість стріл, якщо не зазначено інше.

5.2. Стрільба на полі під час індивідуальних спортивних змагань обмежується трьома стрілами у серії для перших трьох сетів у класах Класичний лук, спортивних класів W1 та VI, а також п'ятьма ендами для класу Блочний лук. Для парних та змішаних командних змагань дозволяється чотири стріли (по 2 стріли на спортсмена) у серії, максимум три сети для класів Класичний лук, спортивних класів W1 та VI та чотири енди для класу Блочний лук. Якщо спортсмен або команда після попередження судді випускає більше дозволеної кількості стріл у серії, спортсмену або команді може бути заборонено подальше тренування на полі спортивних змагань, однак таке порушення не впливає на наступний матч.

5.3. Спортсменам не дозволяється піднімати лук до подання сигналу про початок стрільби.

5.4. За винятком випадків, зазначених у класифікаційній картці, спортсмени виконують стрільбу у положенні стоячи та без опори, при цьому їхня голова повинна знаходитися над лінією стрільби у момент повного натягу лука.

5.5. За жодних обставин стріла не може бути перестріляна.

5.5.1. Стріла може вважатися такою, що не була випущена, якщо:

- стріла випала з лука або сталася неправильна стрільба, і частина древка стріли лежить у зоні між лінією стрільби та лінією 3 м, за умови, що стріла не відскочила;

- мішень або щит були перекинуті, і судді не можуть визначити результат випущених стріл. Судді вживають необхідних заходів та надають достатній час для виконання відповідної кількості стріл.

5.6. Поки спортсмен перебуває на лінії стрільби, тренер може надавати йому неелектронну тренерську інформацію за умови, що це не заважає іншим спортсменам.

5.6.1. У парних та змішаних командних змаганнях спортсмени та тренер можуть надавати один одному усні вказівки незалежно від того, перебувають вони на лінії стрільби чи ні. Під час стрільби тренер може здійснювати тренерську діяльність лише з місця, визначеного організаційним комітетом. Спортсменам та тренеру дозволяється використовувати лише одну підзорну трубу.

5.7. Жоден спортсмен не може торкатися обладнання іншого спортсмена без його згоди.

5.8. Паління, використання вейпів або електронних сигарет не дозволяється на полі спортивних змагань або тренувальному полі.

5.9. Жоден спортсмен не може натягувати лук, якщо він не стоїть на лінії стрільби. Під час натягування тятиви лук завжди повинен бути спрямований у бік власної мішені спортсмена.

5.10. Жоден спортсмен не може використовувати техніку стрільби, яка, на думку суддів, у разі випадкового або іншого випуску стріли може призвести до її польоту за межі безпечної зони або засобів безпеки.

6. ЧАС КОНТРОЛЮ ТА СИГНАЛИ

6.1. Ця стаття визначає часовий контроль для всіх форматів спортивних змагань з пара стрільби з лука.

6.2. Для класів Класичний лук, Блочний лук та спортивний клас W1 застосовуються такі часові ліміти:

- 45 секунд на виконання однієї стріли у всіх форматах індивідуальних, парних та змішаних командних змагань;
- у парних та змішаних командних змаганнях кожна команда має 80 секунд на виконання чотирьох стріл;
- у матчах із перестрілкою кожен спортсмен має 20 секунд на виконання однієї стріли.

6.3. Для спортсменів класів VI1 та VI2 застосовуються такі часові ліміти:

- 60 секунд на виконання однієї стріли у всіх індивідуальних форматах;
- у матчах із перестрілкою кожен спортсмен має 30 секунд на виконання однієї стріли.

6.4. Візуальні та звукові сигнали повинні відповідати Правилам, наведеним у Книзі 2.

6.5. Якщо спортсмен перевищує встановлений часовий ліміт:

- застосовуються процедури та штрафи відповідно до Правил спортивних змагань з лука;
- для спортсменів класу VI судді повинні враховувати роботу асистента-навідника.

7. ПОРЯДОК СТРІЛЬБИ

7.1. У кваліфікаційних раундах та раундах на вибування спортсмени або команди виконують стрільбу серіями відповідно до порядку, визначеного жеребкуванням та розкладом спортивних змагань.

7.2. Усі спортсмени, які стріляють по одній мішені, повинні виконувати стрільбу одночасно, якщо інше не визначено суддями.

7.3. У парних та змішаних командних матчах:

- кожен спортсмен виконує по дві стріли;
- порядок стрільби між спортсменами команди визначається командою;
- спортсмен не може виконати дві свої стріли поспіль, якщо партнер ще не виконав свої стріли.

7.4. У разі порушення порядку стрільби:

- суддя зупиняє стрільбу;
- застосовуються процедури відповідно до Правил спортивних змагань з лука.

7.5. Під час перестрілки:

- спортсмени або команди виконують стрільбу у порядку, визначеному суддею;
- найближча до центру стріла визначає переможця у разі рівності результату.

7.6. Спортсмени спортивного класу VI можуть отримувати інформацію від асистента-навідника лише відповідно до правил, встановлених для цього класу.

8. ПОРЯДОК СТРІЛЬБИ ТА КОНТРОЛЬ ЧАСУ

8.1. Порядок стрільби

8.1.1. На спортивних змаганнях з пара стрільби з лука використовується одна лінія стрільби, при цьому на одній мішені розміщується не більше 2 спортсменів.

8.1.2. За винятком матчевих раундів, розташування на лінії стрільби визначається за взаємною згодою, за умови що всі спортсмени на даному щиті повідомлять суддю до початку дистанції.

Якщо згоди немає, позиції визначаються так:

- спортсмен А стріляє ліворуч;
- спортсмен В стріляє праворуч.

8.1.3. Розташування на лінії стрільби для індивідуальних та командних матчів визначається відповідно до турнірної сітки. Спортсмен або команда, зазначені у верхньому рядку кожної пари у сітці, стріляють з лівого боку матчу. Розподіл мішеней для кожного раунду спортивних змагань визначається організаторами.

8.1.4. На всеукраїнських спортивних змаганнях:

8.1.4.1. В індивідуальних матчах із почерговою стрільбою:

- у фінальних раундах кожен спортсмен стріляє по окремому щиту та не підходить до мішені для підрахунку результатів і збору стріл. Кожен спортсмен призначає агента спортсмена, який спостерігає за фіксацією результатів, позначає отвори від стріл та витягує стріли. Після завершення кожного енду/сету, починаючи після другого енду/сету, стріли повертаються спортсмену;
- спортсмен з вищим місцем у кваліфікаційному раунді визначає порядок стрільби у першому енді/сеті;
- спортсмен з меншою кількістю сет-пойнтів у класах Класичний лук, спортивних класах W1 та VI або з меншим сумарним рахунком у класі Блочний лук стріляє першим у наступному енді/сеті;
- якщо спортсмени мають рівний результат, спортсмен, який стріляв першим у першому енді/сеті, стріляє першим у наступному енді/сеті або перестрілці.

8.1.4.2. У парних та змішаних командних змаганнях (коли обидві команди стріляють одночасно):

- спортсмени команди виконують по дві стріли у порядку, який визначає команда;
- спортсмени можуть залишатися на лінії стрільби протягом усього матчу;
- про завершення стрільби спортсмени повідомляють підняттям руки над головою або іншим сигналом, погодженим із суддею, якщо спортсмен не може підняти руку;
- спортсмени, які не стріляють, не можуть виймати стріли з колчана або піднімати стрілу із землі до подачі сигналу спортсменом, який стріляє;
- у командних матчах класів Блочний лук та спортивному класі W1 спортсмени не можуть зачіпляти реліз за тятиву до сигналу про початок стрільби;
- після сигналу про початок стрільби реліз одного спортсмена може бути зачеплений до або після встановлення стріли на тятиву;
- одночасно дозволено зачеплення не більше двох релізів;
- це обмеження не застосовується до спортсменів, класифікація яких дозволяє використання вкладки для рота, постійно прикріпленого до тятиви;

- порушення правил командних змагань розглядаються відповідно до Правил (розділ про наслідки порушення Правил спортивних змагань з лука).

8.1.4.3. У фінальних раундах парних та змішаних командних змагань (із почерговою стрільбою):

- команда з вищим місцем у кваліфікаційному раунді визначає порядок стрільби у першому енді;
- команда з меншою кількістю сет-пойнтів у класах Класичний лук, спортивних класах W1 або VI чи з меншим сумарним рахунком у класі Блочний лук стріляє першою у наступному енді/сеті;
- якщо команди мають рівний результат, першою стріляє команда, яка розпочала матч;
- кожна команда повинна чергувати спортсменів після кожного пострілу так, щоб кожен спортсмен виконав одну стрілу на кожній фазі ротації;
- після того як обидва спортсмени команди виконали по одній стрілі та останній спортсмен подав сигнал про завершення стрільби, час цієї команди зупиняється із відображенням залишку часу;
- коли запускається час другої команди, перший спортсмен цієї команди може розпочати процес стрільби, зачепивши реліз за тятиву, вийнявши стрілу з колчана або піднявши її із землі;
- процедура повторюється, поки обидві команди не виконають чотири стріли або поки не завершиться їхній час;
- у разі перестрілки команда, яка стріляла першою у матчі, розпочинає перестрілку, а чергування між командами відбувається після кожного пострілу.

8.2. Контроль часу

8.2.1. Загальний час, дозволений для стрільби енду, визначається загальною кількістю стріл, які потрібно виконати в енді.

8.2.1.1. Для всіх всеукраїнських спортивних змагань, про які організатори повідомили заздалегідь, застосовується таке:

- 20 секунд на стрілу — для всіх парних та змішаних командних раундів, включаючи перестрілки;
- 30 секунд на стрілу — для індивідуальної почергової стрільби, включаючи перестрілки;
- 40 секунд на стрілу — для індивідуальної стрільби у кваліфікації та матчевих раундах без почергової стрільби, включаючи перестрілки.

8.2.2. У виняткових обставинах часовий ліміт може бути продовжений.

8.2.3. Спортсмени можуть залишатися на лінії стрільби.

8.2.3.1. Під час індивідуальної почергової стрільби спортсмени займають лінію стрільби за сигналом попередження за 10 секунд. Після завершення 10 секунд один звуковий сигнал запускає 30-секундний період стрільби для першого спортсмена матчу.

Як тільки перша стріла випущена або час завершився, запускається таймер суперника для його 30-секундного періоду стрільби однієї стріли.

Спортсмени продовжують почергову стрільбу відповідно до візуального сигналу таймера, поки кожен спортсмен не виконає три стріли або не стане очевидною поразка спортсмена. Спортсмен, який програв, може залишити лінію стрільби та привітати переможця.

Якщо час завершується, звуковий сигнал повідомляє іншого спортсмена/команду про початок або завершення енду/сету.

8.2.4. Якщо стрільбу зупинено під час енду з будь-якої причини, часовий ліміт коригується. Час стрільби визначається за кількістю невиконаних стріл, включаючи 10-секундний сигнал.

8.2.4.1. В індивідуальних спортивних змаганнях надається:

- 40 секунд на стрілу;
- 30 секунд при почерговій стрільбі.

8.2.4.2. У парних або змішаних командних змаганнях, якщо стрільбу зупинено та на таймері залишилось більше часу, ніж сумарно 20 секунд на кожну невиконану стрілу команди, визначену директором стрільби або суддею, стрільба поновлюється з цього часу.

В іншому випадку команда отримує по 20 секунд на кожну невиконану стрілу.
У будь-якому випадку стрільба поновлюється з лінії стрільби.

8.3. Візуальний та звуковий контроль часу

8.3.1. Коли стрільба контролюється світловими сигналами (крім фінальних раундів матчевих раундів):

ЧЕРВОНИЙ — суддя подає два звукові сигнали для зайняття спортсменами лінії стрільби.

ЗЕЛЕНИЙ — через 10 секунд після зміни світла на зелене суддя подає один звуковий сигнал про початок стрільби.

ЖОВТИЙ — попереджувальний сигнал подається за 30 секунд до завершення часу, крім фінальних раундів із почерговою стрільбою.

ЧЕРВОНИЙ — означає завершення часу стрільби, після чого подаються три звукові сигнали для початку підрахунку результатів.

Обидві системи — світлова та таймери — повинні бути синхронізовані. У разі розбіжностей пріоритет має цифровий таймер.

8.3.2. Коли лінія стрільби вільна, подається відповідний сигнал для зміни або підрахунку результатів, якщо тільки судді не були повідомлені про спортсменів, які ще не виконали всі свої стріли.

8.3.3. У разі надзвичайної ситуації подається серія щонайменше з 5 звукових сигналів, що означає негайне припинення стрільби.

Якщо стрільбу зупинено під час енду з будь-якої причини, один звуковий сигнал означає продовження стрільби.

8.3.4. Якщо одночасно на одному полі проводиться більше одного матчу з почерговою стрільбою, звуковий сигнал для початку кожного періоду стрільби не подається, окрім початку матчу.

8.4. Процедури

8.4.1. Поломка обладнання та медичні випадки

У разі поломки обладнання під час кваліфікаційного раунду, підтвердженої суддею, або медичної проблеми, підтвердженої медичним персоналом, може бути наданий додатковий час для:

- необхідного ремонту;
- заміни пошкодженого обладнання;
- визначення медичним персоналом можливості спортсмена продовжувати участь без сторонньої допомоги.

Максимальний додатковий час або кількість ендів для виконання компенсаційних стріл становить приблизно 15 хвилин (із дотриманням звичайного порядку стрільби та контролю часу), або:

- два енди при стрільбі по шість стріл;
- три енди при стрільбі по три стріли.

Спортсмен виконує відповідну кількість стріл за першої можливості під контролем судді.

Спортсмен може залишити лінію стрільби для усунення проблеми та повернутися для виконання стріл, якщо дозволяє часовий ліміт. У командних змаганнях інші члени команди можуть у цей час продовжувати стрільбу.

8.4.2. Неявки та bye

Стріли спортсменів або команд, які отримали bye або виграли через неявку суперника, не зараховуються. Спортсмени з bye проходять до наступного раунду. Якщо по сітці команда або спортсмен не мають суперника, то вони можуть стріляти 3 серії без запису результату. Якщо суперник не з'явився, то треба стріляти 3 серії з записом результату

Спортсмени з bye можуть тренуватися:

- на тренувальному полі;
- на невикористаній частині поля спортивних змагань;
- або на визначених мішенях поруч зі спортсменами, які проводять свої матчі.

У матчевих раундах матч через неявку — це матч, у якому:

- один зі спортсменів/команд відсутній під час визначення порядку стрільби;
- або спортсмен/команда відсутні на початку матчу.

Спортсмен/команда, присутні під час визначення порядку стрільби або на визначеній мішені на початку матчу, оголошуються переможцями матчу.

8.4.3. Запізнення

Спортсмен, який прибув після початку стрільби, втрачає право на стріли, вже виконані іншими спортсменами, якщо тільки голова колегії суддів турніру або його заступник не визнають, що затримка сталася через обставини поза контролем спортсмена.

У такому випадку спортсмену дозволяється виконати пропущені стріли після завершення поточної дистанції, але не більше ніж 12 стріл.

8.4.4. Заміна у команді

Для матчевих раундів парна або змішана команда складається з двох спортсменів із найвищим рейтингом за результатами кваліфікаційного раунду.

У разі заміни представник команди повинен письмово повідомити офіційно затвердженого верифікатора результатів або голову суддів щонайменше за 15

хвилин до початку офіційного тренування першого матчу відповідного матчевого етапу.

Спортсмен, який замінює іншого, повинен брати участь у кваліфікаційному раунді.

Якщо здійснено заміну, медалі отримують лише спортсмени, які брали участь у командному матчевому раунді.

Порушення цієї вимоги призводить до дискваліфікації команди.

9. НАСЛІДКИ ПОРУШЕННЯ ПРАВИЛ

9.1. Втрата результату стріли

9.1.1. Стріла спортсмена або команди вважається такою, що не зараховується, якщо:

- вона випущена після закінчення встановленого часу;
- спортсмен порушив правила порядку стрільби;
- порушені правила безпеки або інструкції суддів.

9.1.2. У командних та змішаних командних матчах:

- при першому порушенні команда отримує попередження;
- при кожному наступному порушенні команда втрачає стрілу з найвищим результатом у цьому енді.

9.2. Порушення часу

9.2.1. Стріла, випущена після звукового сигналу про завершення часу, вважається промахом або анулюється відповідно до застосовного формату спортивних змагань.

9.2.2. Якщо спортсмен або команда систематично затримують хід спортивних змагань, суддя може:

- винести попередження;
- застосувати штраф;
- дискваліфікувати спортсмена або команду.

9.3. Небезпечна поведінка

9.3.1. Спортсмен, який поводиться небезпечно або стріляє у спосіб, що може призвести до виходу стріли за межі безпечної зони, може бути негайно дискваліфікований.

9.4. Порушення щодо обладнання

9.4.1. Використання обладнання, яке не відповідає правилам або не затверджене класифікатором, може призвести до:

- вимоги змінити обладнання;
- анулювання результатів;
- дискваліфікації спортсмена.

9.5. Неспортивна поведінка

9.5.1. Будь-який спортсмен, офіційна особа або член команди, який:

- поводиться неспортивно;

- порушує порядок;
- не виконує вказівки суддів;
- заважає іншим спортсменам,

може бути:

- попереджений;
- відсторонений;
- дискваліфікований з турніру.

10. НАСЛІДКИ ПОРУШЕННЯ ПРАВИЛ

Нижче наведено короткий виклад штрафів або санкцій, що застосовуються до спортсменів або посадових осіб у разі порушення правил. Санкція проти спортсмена автоматично застосовується до його/її тренера або посадової особи, якщо це можливо.

10.1. Допуск до участі

- Спортсмен, визнаний винним у порушенні будь-якого правила допуску, може бути дискваліфікований зі спортивних змагань і, у такому випадку, втрачає будь-яке місце, яке міг зайняти.
- Спортсмен, який бере участь у класі, але не відповідає вимогам цього класу, дискваліфікується зі спортивних змагань та втрачає будь-яке зайняте місце.

10.2. Допінг та алкоголь

- Спортсмен, щодо якого встановлено порушення Антидопінгових правил, підлягає санкціям відповідно до Правил (розділ Антидопінгові правила).
- Спортсмен із позитивним результатом тесту на алкоголь дискваліфікується, а справа передається до Ради з правосуддя та етики для застосування подальших санкцій.
    - Наслідки:
        - Дискваліфікація зі спортивного змагання.
        - 1 рік відсторонення за перше порушення.
        - 4 роки відсторонення за друге порушення.
        - Довічне відсторонення за третє порушення.

10.3. Втрата результату стріли

- Коли використовуються подвійні або потрійні мішені, і більше однієї стріли випущено в одну й ту саму залікову зону, обидві (або всі) стріли зараховуються як частина цього енду, але зараховується лише стріла з найменшим результатом.
- Якщо член команди виконує більше стріл, ніж дозволено, під час почергової стрільби до повернення за лінію 1 м, команда втрачає стрілу з найвищим результатом у цьому енді.
- Для матчів пар Пара Блочного лука або змішаних команд, якщо більше двох стріл випущено в одну й ту саму залікову зону, зараховуються лише дві стріли з найменшим результатом. Інша стріла або стріли в цій самій заліковій зоні зараховуються як промах або промахи.

Суддя-секретар вносить значення всіх стріл цього енду, але стріла з найвищим результатом анулюється. Цей запис у протоколі результатів повинен бути завізований суддею, призначеним на мішень.

10.4. Попередження

Спортсмени можуть отримати одне попередження за такі порушення. Після попередження ті, хто продовжують порушувати правила або не виконують рішення та вказівки призначених суддів, дискваліфікуються.

- Жоден спортсмен не може торкатися обладнання іншого спортсмена без його згоди.
- Жоден спортсмен не може натягувати лук, зі стрілою або без неї, окрім як перебуваючи на лінії стрільби.
- Спортсмени або команди, які неодноразово виконують більше дозволеної кількості стріл у енді.
- Спортсмен не може піднімати лук до подачі сигналу про початок стрільби.
- Якщо спортсмен неодноразово витягує стріли з мішені до завершення підрахунку результатів.
- Спортсмени, які неодноразово торкаються стріл або поверхні мішені до або під час підрахунку значень стріл.
- Паління, використання вейпів або електронних сигарет не дозволяється на полі спортивних змагань або тренувальному полі.

10.5. Дискваліфікація

Спортсмени, які порушили наведені нижче правила після початку підрахунку результатів, не отримують попередження. Вони дискваліфікуються та втрачають будь-яке зайняте місце.

- Будь-який спортсмен, який використовує обладнання, що суперечить Правилам.
- Спортсмен, щодо якого доведено, що він свідомо порушив будь-які правила та регламенти, може бути оголошений таким, що не має права брати участь у спортивних змаганнях.
- Спортсмен, який після вказівки виправити техніку натягування продовжує використовувати небезпечну техніку.
- Будь-хто, хто змінює результат без дозволу, фальсифікує результат або свідомо допускає зміну чи фальсифікацію результату.
- Неспортивна поведінка будь-якого спортсмена або будь-якої особи, яка вважається такою, що допомагає спортсмену. Неспортивна поведінка не допускається.

10.6. Штрафи за порушення часу в командних раундах

10.6.1. Суддя піднімає жовту картку, якщо член команди виконує постріл і не подає належний сигнал, що вказує на завершення процесу стрільби, у той час як наступний спортсмен починає свій процес стрільби шляхом:

- повного виймання стріли з колчана;

- якщо лучник не використовує колчан — піднімає стрілу із землі для виконання пострілу;
- зачеплення реліза за тятиву (пара Блочний лук або спортсмен спортивного класу W1), за умови, що система реліза не закріплена постійно на тятиві. Ця картка означає, що спортсмен, який завершує процес стрільби, повинен подати належний сигнал, а другий спортсмен повинен розпочати процес заново лише після цього, відчепивши реліз, повернувши стрілу до колчана або не використовуючи цю стрілу.

10.6.2. Якщо член команди виймає стрілу з колчана, піднімає стрілу із землі або зачіпляє реліз за тятиву до зеленого сигналу і залишається у такому положенні після початку часу стрільби, суддя піднімає жовту картку. Ця картка означає, що спортсмен повинен заново розпочати процес стрільби, відчепивши реліз, повернувши стрілу до колчана або не використовуючи цю стрілу.

10.6.3. Якщо команда не реагує на жовту картку і спортсмен виконує постріл, команда втрачає стрілу з найвищим результатом у цьому енді.

11. ТРЕНУВАННЯ

11.1. На чемпіонатах, кубках України може бути один тренувальний день.

11.2. Тренувальні мішені розподіляються відповідно до таких принципів:

- для пара Класичного лука, пара Блочного лука та спортивного класу W1 — не більше двох спортсменів на мішень;
- для спортсменів спортивного класу VI — не більше одного спортсмена на мішень.

11.3. Під час офіційного тренування спортсмени можуть стріляти необмежену кількість стріл у напрямку своїх мішеней.

11.4. Під час офіційного тренування може використовуватися візуальний та акустичний контроль часу.

11.5. На офіційному тренуванні дозволяється присутність тренерів та офіційних осіб команд у межах зон, визначених організаторами.

11.6. Організатори можуть встановлювати окремий розклад тренувань для різних класів.

11.7. Тренувальне поле повинно відповідати вимогам безпеки та доступності для спортсменів на кріслах колісних і спортсменів з порушеннями зору.

12. ПИТАННЯ ТА СПОРИ

12.1. Будь-який спортсмен на мішені має право звернутися до судді щодо сумніву стосовно зарахування значення стріли до того, як стріли будуть витягнуті з мішені.

12.2. Якщо суддя вважає це необхідним, стріли та мішень можуть бути залишені недоторканими до прийняття рішення.

12.3. Рішення судді щодо значення стріли або щодо того, чи торкається стріла лінії, є остаточним.

12.4. Протест проти значення стріли або результату повинен бути поданий капітаном команди або офіційним представником команди не пізніше ніж через 5 хвилин після завершення відповідного енду або матчу.

12.5. Будь-який спір щодо рахунку або тлумачення правил повинен бути переданий до журі апеляції.

12.6. Рішення журі апеляції є остаточним.

13. ОФІЦІЙНІ ОСОБИ КОМАНД

13.1. На спортивних змаганнях кожна команда, що бере участь, представлена представником команди, який може або не може брати участь у спортивних змаганнях як спортсмен.

13.1.1. Представник команди повинен:

- зв’язатися з організаторами якомога швидше після прибуття;
- брати участь у нарадах представників команд, скликаних організаторами, суддями або журі апеляції;
- супроводжувати команду під час перевірки обладнання;
- за необхідності звертатися до організаторів, суддів, головних класифікаторів або журі апеляції від імені спортсменів команди;
- загалом представляти команду в усіх питаннях, що стосуються спортивного змагання.

13.1.2. Представнику команди можуть допомагати інші офіційні особи команди (такі як тренери, фізіотерапевти, психологи тощо). На полі спортивних змагань одночасно може перебувати не більше однієї офіційної особи команди для кожного спортсмена, який у цей час бере участь у змаганні. Однак максимальна кількість офіційних осіб команди на полі спортивних змагань одночасно становить чотири. Ця кількість може бути збільшена на одну офіційну особу на категорію, якщо команда має спортсменів, які одночасно змагаються у трьох або більше категоріях.

13.1.2.1. Споттери для спортсменів спортивного класу VI не враховуються у максимальну кількість офіційних осіб команди на полі спортивних змагань.

13.1.2.2. Асистенти, якщо вони дозволені у класифікаційній картці спортсмена, можуть бути додані до максимальної кількості офіційних осіб за дозволом технічного делегата або головного судді спортивних змагань.

13.1.2.3. Офіційна особа команди, якщо вона не бере участі у спортивному змаганні як спортсмен, може перебувати лише у визначених зонах поля спортивних змагань, а саме:

- якщо на полі фіналів визначена зона для офіційних осіб, лише одна офіційна особа команди на спортсмена/команду може перебувати на полі спортивних змагань і лише у зоні для офіційних осіб під час стрільби;
- в усіх інших випадках офіційні особи команди можуть перебувати лише позаду лінії обладнання, якщо тільки вони не представляють спортсмена біля мішені.

14. АПЕЛЯЦІЇ

14.1. На спортивних змаганнях з пара стрільби з лука має бути призначене журі апеляції.

14.1.1. Журі апеляції складається з трьох членів та максимум двох запасних членів.

14.1.2. Члени журі апеляції не можуть бути офіційними особами команди, які беруть участь у цих спортивних змаганнях, або особами, залученими до будь-якого рішення, щодо якого подається апеляція.

14.2. Апеляції проти рішень суддів подаються до журі апеляції.

14.2.1. Апеляція може бути подана:

- спортсменом;
- капітаном команди;
- офіційним представником команди.

14.2.2. Апеляція повинна бути подана письмово не пізніше ніж через 15 хвилин після завершення відповідного енду, матчу або інциденту, який став предметом апеляції.

14.2.3. Під час подання апеляції вноситься депозит у розмірі, визначеному організаторами.

14.2.4. Якщо апеляцію задоволено, депозит повертається.

14.2.5. Якщо апеляцію відхилено, депозит не повертається.

14.3. Журі апеляції повинно розглянути:

- заяви сторін;
- звіти суддів;
- інші відповідні матеріали.

14.4. Рішення Журі апеляції є остаточним.

14.5. Рішення Журі апеляції повинно бути оголошене якомога швидше та повідомлене:

- спортсмену;
- представнику команди;
- головному судді;
- організаторам спортивних змагань.

15. ВИМОГИ ДО ОДЯГУ

15.1. Визначення

15.1.1. Під час спортивних змагань спортсмени та офіційні особи повинні дотримуватись вимог до одягу.

15.1.2. Спортсмени та офіційні особи повинні носити спортивний одяг, який є охайним, чистим та відповідним для цього виду спорту.

15.1.3. Одяг не повинен бути надмірно вільним або занадто великим.

15.1.4. Усі члени однієї команди повинні носити одяг та спортивне взуття однакового кольору і стилю.

15.1.5. Спортсмени та офіційні особи можуть носити:

- сорочки;
- блузи;
- шорти;
- спідниці;
- спідниці-брюки;
- штани;
- спортивні костюми.

15.1.6. Джинсовий одяг, камуфляжний одяг та одяг військового стилю не дозволяються.

15.1.7. Шорти та спідниці повинні мати відповідну довжину.

15.1.8. Спортивне взуття повинно бути на спортсменах постійно під час перебування на полі спортивних змагань.

15.1.9. Рекомендується наносити на спину сорочки ім’я спортсмена.

15.1.10. Номери, літери або торговельні марки, що мають образливий, політичний, релігійний або расовий характер, заборонені.

15.1.11. Жоден елемент одягу спортсмена або офіційної особи не повинен заважати іншому спортсмену або створювати загрозу безпеці.

15.1.12. Головні убори можуть використовуватись для захисту від погодних умов або з релігійних причин.

15.1.13. Спортсмени, які мають медичні потреби, можуть використовувати спеціальний захисний або медичний одяг чи обладнання.

15.2. Реклама

15.2.1. Реклама на одязі та обладнанні дозволяється відповідно до Правил щодо допуску, спонсорства та реклами.

15.2.2. Розмір та розміщення рекламних матеріалів повинні відповідати регламентам.

15.2.3. Спортсмени та офіційні особи не повинні демонструвати рекламу тютюнових виробів, рекреаційних наркотичних засобів або інших заборонених продуктів.

15.2.4. Організатори можуть вимагати видалення реклами, яка суперечить спонсорам спортивного змагання або Правилам .

15.2.5. Будь-яке порушення вимог до одягу або реклами може призвести до:

- вимоги усунути порушення;
- попередження;
- заборони доступу на поле спортивних змагань;
- дисциплінарних санкцій.

16. КЛАСИФІКАЦІЯ ПАРА СТРІЛЬБИ З ЛУКА

16.1. Класифікаційний процес

16.1.1. Усі спортсмени повинні пройти класифікацію відповідно до Правил та регламентів класифікації Міжнародної федерації стрільби з лука.

16.1.2. Класифікація проводиться національними класифікаторами.

16.1.3. Спортсмен повинен надати необхідну медичну документацію для участі у класифікації.

16.1.4. Спортсмен, який не з’явився на класифікацію у визначений час без поважної причини, може бути не допущений до участі у спортивних змаганнях.

16.1.5. Класифікація може включати:

- фізичне оцінювання;
- технічне оцінювання;
- спостереження під час спортивних змагань.

16.1.6. Рішення класифікаційної панелі визначає спортивний клас спортсмена та статус класифікації.

16.1.7. Спортсмен зобов’язаний використовувати лише те адаптивне обладнання, яке дозволене його класифікаційною карткою.

16.1.8. У разі зміни стану здоров’я спортсмен може бути направлений на повторну класифікацію.

16.1.9. Будь-яке навмисне введення в оману під час класифікації може призвести до дисциплінарних санкцій.

16.2. Класифікаційні карти

16.2.1. Кожному класифікованому спортсмену видається класифікаційна картка.

16.2.2. Класифікаційна картка повинна містити:

- спортивний клас;
- статус класифікації;
- дозволене адаптивне обладнання;
- дозволені винятки або адаптації.

16.2.3. Класифікаційна картка повинна бути доступною для перевірки суддями під час усього спортивного змагання.

16.2.4. Електронні версії класифікаційних карток допускаються.

16.2.5. Використання обладнання або адаптацій, не зазначених у класифікаційній картці, забороняється.

ДОДАТОК 1 – ОБЛАДНАННЯ СПОРТСМЕНІВ

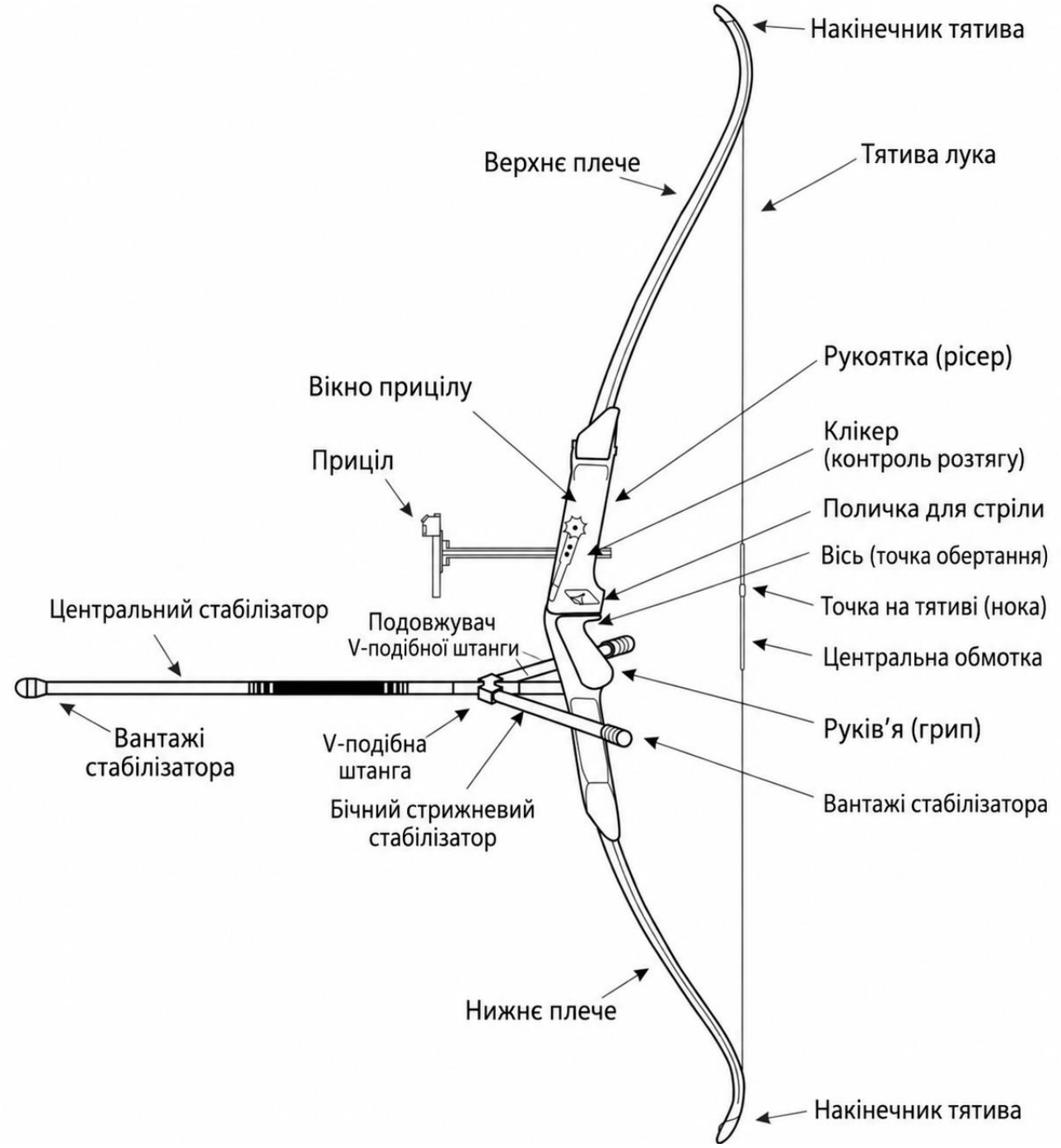

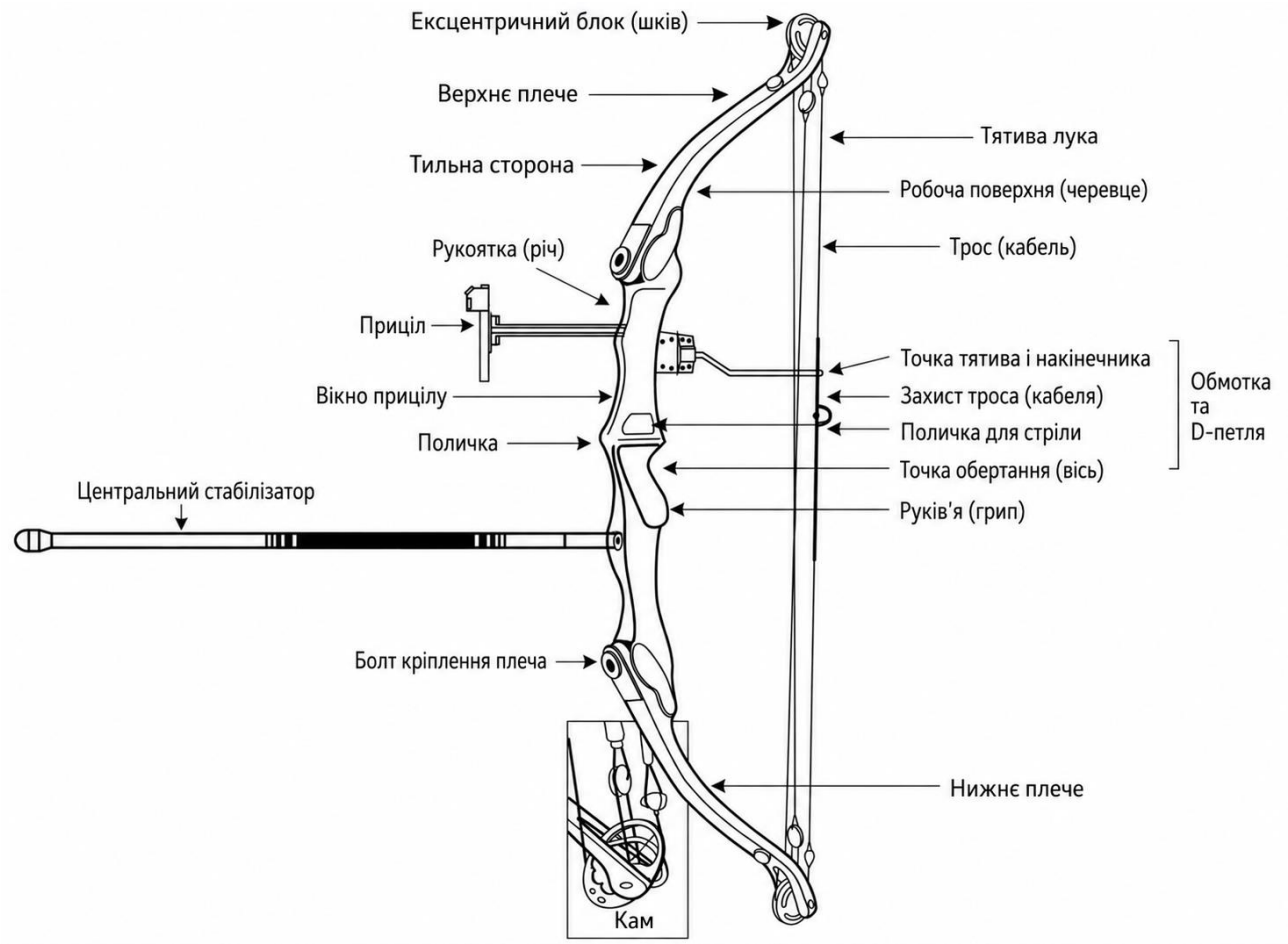
Ексцентричний блок (шків)
Верхнє плече
Тильна сторона
Рукоятка (річ)
Приціл
Вікно прицілу
Поличка
Центральний стабілізатор
Болт кріплення плеча
Кам
Тятива лука
Робоча поверхня (черевце)
Трос (кабель)
Точка тятива і накінечника
Захист троса (кабеля)
Поличка для стріли
Точка обертання (вісь)
Руків'я (грип)
Обмотка та D-петля
Нижнє плече

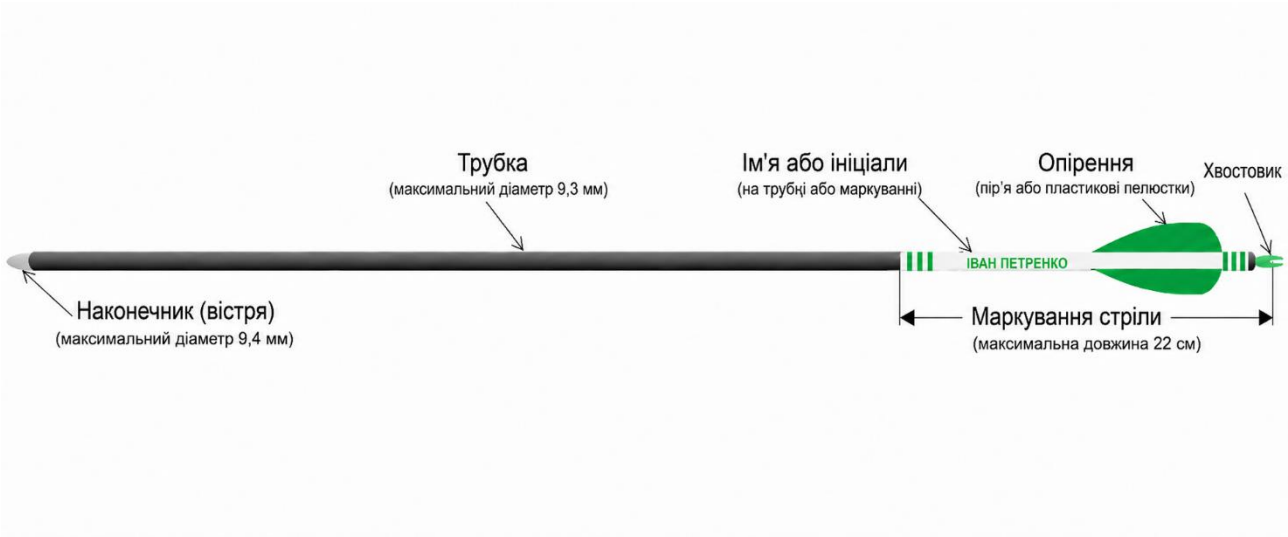
Трубка
(максимальний діаметр 9,3 мм)
Ім'я або ініціали
(на трубці або маркуванні)
Опірення
(пір'я або пластикові пелюстки)
Хвостовик
ІВАН ПЕТРЕНКО
Наконечник (вістря)
(максимальний діаметр 9,4 мм)
Маркування стріли
(максимальна довжина 22 см)

ДОДАТОК 2 – АДАПТИВНЕ ОБЛАДНАННЯ

1. Крісло колісне

1.1. Може використовуватись крісло колісне будь-якого типу за умови, що воно відповідає загальноприйнятому принципу та значенню терміна «крісло колісне» і не має більше чотирьох коліс, що торкаються землі.

1.1.1. Жодна частина крісла колісного не може підтримувати руку, що тримає лук, під час стрільби.

1.1.2. Для всіх спортсменів на кріслах колісних дозволяється будь-яка бокова підтримка, що визначається як будь-що, що запобігає падінню спортсмена набік у кріслі шляхом забезпечення підтримки збоку тулуба спортсмена вище таза.

1.1.2.1. Бокова підтримка не може виступати вперед далі, ніж на половину ширини грудної клітки спортсмена, виміряної як середня точка між основою грудини та остистим відростком на рівні Т7 (середня частина спини).

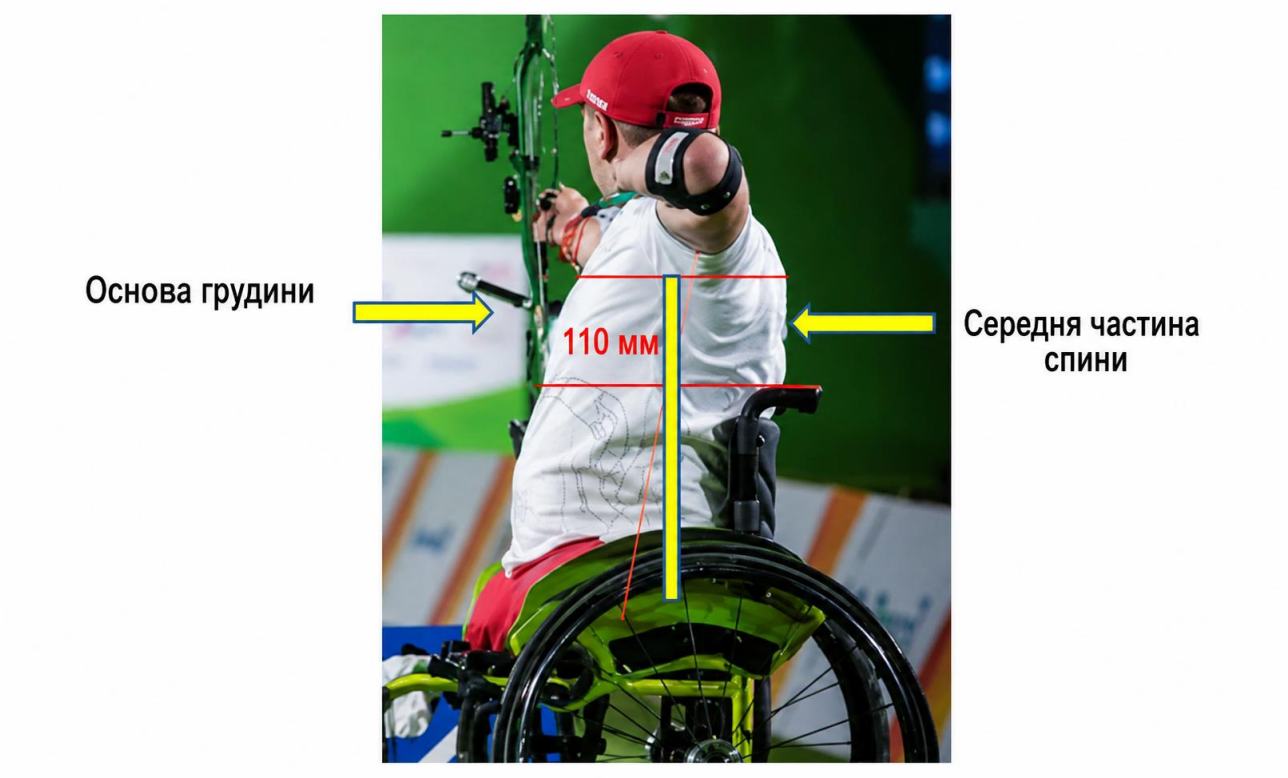

1.1.3. Усі частини спинки крісла колісного та бокової підтримки повинні знаходитися щонайменше на 11 см нижче пахви спортсмена під час стрільби на будь-якій дистанції, тому спортсменам не дозволяється використовувати лопатки над будь-якою частиною крісла для отримання додаткової стабільності. У випадку нерівної/ротаційної висоти плечей (наприклад, при сколіозі), відстань вимірюється від нижчого плеча.





1.1.3.1. Для спортсменів спортивного класу P.I.1, якщо існує медична причина, через яку висота спинки крісла колісного є менш ніж 110 мм нижче пахви, додаткова висота може бути дозволена класифікаторами та зазначена у класифікаційній картці спортсмена.

1.1.3.2. Ручки для штовхання, прикріплені до спинки крісла колісного, вважаються частиною крісла та повинні відповідати цій вимозі щодо вимірювання або бути зняті.

1.1.3.3. Ручки для штовхання, які не прикріплені безпосередньо до спинки крісла колісного, не вважаються частиною спинки крісла для цілей цього правила.




1.1.4. Крісло колісне, включно з усім обладнанням та спортсменом, не повинно перевищувати 1,25 м у довжину.

1.1.5. Якщо поверхня ґрунту нерівна, дозволяється використання блоку для вирівнювання крісла колісного.

1.1.6. Дозволяється використання максимум двох пристроїв проти скочування (клинців) позаду або попереду заднього колеса лише у випадку значного нахилу поверхні позиції стрільби на лінії стрільби. На рівних позиціях стрільби (штучне покриття або ґрунтова поверхня) пристрої проти скочування (клинці), що контактують із колесом(ами) та поверхнею позиції стрільби, не

дозволяються. Пристрої гальмування коліс, закріплені на кріслі та такі, що не контактують із поверхнею позиції стрільби, дозволяються.

1.1.7. Дозволяється використання пристроїв проти перекидання за умови, що вони не торкаються землі.

1.1.8. Ані стопи спортсмена, ані підніжки крісла колісного не можуть контактувати із землею під час стрільби.

2. Фіксуючі ремені

2.1. Кожен ремінь, у будь-якому класі, не повинен бути ширшим за 5 см.

2.2. Спортсмени спортивного класу P.I.1 можуть використовувати будь-яку кількість ременів у будь-якій комбінації для підтримання стабільності тіла, якщо під час стрільби не забезпечується підтримка руки, що тримає лук.

2.3. Спортсмени спортивного класу P.I.2 можуть використовувати лише один ремінь, який розміщується тільки горизонтально та лише один раз навколо тулуба, і повинні сидіти на рівні або нижче обмеження висоти 11 см.

2.4. Ремені для ніг можуть розміщуватись навколо щиколоток, колін та/або середньої частини стегна. Дозволяється використання більше одного ременя.

2.5. Якщо з медичних причин та за наявності призначення від медичного спеціаліста необхідна жорстка або нежорстка підтримка типу корсета на короткий період часу, вона може бути тимчасово дозволена класифікаторами на визначений строк. Спортсмен класу P.I.2 не може використовувати корсет разом із ременями.

2.5.1. Обмеження за часом повинно бути визначене фіксованою датою перегляду у класифікаційній формі та встановлене класифікаційною панеллю. Причина тимчасового використання повинна бути чітко описана у коментарях класифікаційної картки.

3. Стілець

3.1. Стілець може використовуватись спортсменом, якщо це дозволено класифікаторами та зазначено у класифікаційній картці.

3.2. Стілець не повинен мати спинки будь-якого типу.

3.3. Стілець, включно зі спортсменом та обладнанням, повинен вміщуватись у межах простору, дозволеного для спортсменів на лінії стрільби (1,25 м на спортивних змаганнях з пара стрільби з лука).

4. Адаптивний реліз (пов’язка)

Класифікатори можуть дозволити використання адаптивного реліза на основі функціонального дефіциту спортсмена (наприклад, системи реліза).

4.1. Система реліза є пристроєм, який допомагає спортсмену використовувати дозволений реліз (наприклад, систему кріплення).

4.1.1. Система реліза не може функціонувати як форма бокової підтримки або забезпечувати додаткову підтримку тулуба.

- Система реліза не повинна розміщуватись нижче нижнього краю грудної клітки.

- Жорсткий матеріал адаптивного реліза не може охоплювати більше ніж 1/2 тулуба спортсмена.
- Для закріплення системи навколо іншої частини тулуба можуть використовуватись шнурівка або ремінь.

4.1.2. Система реліза може використовуватись у класах Блочного лука та спортсменами класу W1 (спортсмени на кріслі колісному).

4.1.3. Зображення унікальної системи повинно бути розміщене на лицьовій стороні класифікаційної картки. Будь-які винятки повинні бути чітко зазначені у розділі коментарів на лицьовій стороні класифікаційної картки.

4.1.4. Сам реліз регулюється «Обладнання спортсменів» і повинен бути перевірений суддями під час інспекції обладнання.

4.2. Вкладка для рота — це елемент із гнучкого матеріалу, прикріплений безпосередньо до тятиви, який спортсмен утримує зубами для натягування та випуску тятиви.

4.2.1. Вкладка для рота може використовуватись у класах Класичного лука, Блочного лука та спортсменами класу W1 (спортсмени на кріслі колісному).

5. Бандаж для лука

5.1. Бандаж для лука означає будь-яку форму нежорсткої фіксації, яка допомагає утримувати лук, водночас дозволяючи рух лука після випуску стріли.

6. Допоміжний пристрій для руки, що тримає лук

6.1. Допоміжний пристрій для руки, що тримає лук, є штучним допоміжним засобом або протезом, прикріпленим до лука. Він не повинен бути повністю жорстким або постійно зафіксованим і повинен дозволяти рух лука після випуску стріли.

6.1.1. Спортсмен, який не здатний утримувати лук рукою, може використовувати для цього будь-яку кінцівку або штучний допоміжний засіб чи протез. Цей засіб може бути прикріплений до лука, якщо він не є повністю жорстким або постійно зафіксованим і повинен дозволяти рух лука після випуску стріли. Будь-який протез ноги повинен відповідати тим самим критеріям, що й протез руки, і тому повинен забезпечувати повний діапазон рухів.

6.2. За жодних обставин він не може бути електричним або електронно керованим.

7. Асистент

7.1. Асистенти повинні встановлювати стріли спортсменів на тятиву або регулювати їхній приціл.

7.2. Асистент не повинен заважати іншим спортсменам і повинен носити ту саму форму та номер, що й спортсмен. Асистенти повинні допомагати як під час кваліфікаційного раунду, так і під час матчевих раундів.

7.3. Спортсмен може надавати вказівки асистенту лише щодо встановлення стріл, регулювання прицілу або інших елементів обладнання спортсмена. Асистент діє як тренер і повинен робити це таким чином, щоб не заважати іншим спортсменам на лінії стрільби. Інший тренер позаду лінії стрільби не

допускається. Це застосовується протягом усього спортивного змагання — від кваліфікаційного раунду до фінального раунду.

IV. Антидопінгові заходи

1. Антидопінгові заходи під час спортивних змагань організовуються і проводяться відповідно до нормативно-правових актів, зазначених у пункті 8 розділу І цих Правил.

2. Відбір допінг-проб може проводитись під час усіх офіційних спортивних змагань та поширюється на всіх спортсменів, які беруть участь у спортивних змаганнях.

3. Організатори спортивних змагань здійснюють заходи щодо запобігання участі осіб, відсторонених або тимчасово відсторонених від спортивної діяльності у зв'язку з порушенням антидопінгових правил. Зокрема, організатори під час прийняття заявок, під час реєстрації учасників спортивних змагань, затвердження суддівського складу тощо здійснюють перевірку кожного з учасників на відсутність його у списках відсторонених чи тимчасово відсторонених на сайті НАДЦ, на сайті відповідної міжнародної спортивної федерації та на сайті Міжнародного агентства з тестування. У випадку наявності інформації про відсторонення такі особи (спортсмени, тренери, лікарі, інший допоміжний персонал спортсмена) не допускаються до участі у спортивних змаганнях.

4. Організатори спортивних змагань реєструють спортсменів до участі у спортивних змаганнях при умові проходження ними сертифікованих курсів антидопінгової освіти, прослуханих на освітній платформі Всесвітнього антидопінгового агентства ADEL, організованих за участі відповідної міжнародної спортивної федерації чи Національного антидопінгового центру.

5. Організатори спортивних змагань забезпечують належні та сприятливі умови для проведення тестувань спортсменів, зокрема облаштовують пункт допінг-контролю, який відповідає вимогам Міжнародного стандарту з тестувань і розслідувань ВАДА.

6. Організатори спортивних змагань забезпечують безперешкодний доступ офіцерів допінг-контролю та іншого персоналу з відбору допінг проб до пункту допінг-контролю, всіх приміщень та місць проведення спортивних змагань, де можуть перебувати спортсмени та їх допоміжний персонал, судді та представники організаторів.

7. Організатори спортивних змагань забезпечують недопущення перешкоджання чи втручання в роботу офіцерів допінг контролю чи іншого персоналу з відбору допінг-проб під час процедури тестування спортсменів (зокрема під час повідомлення спортсменів про обрання їх для тестування, здійснення супроводження спортсменів до пункту допінг-контролю, здійснення

процедур під час здачі спортсменом допінг-проби, документального оформлення процедури допінг-контролю тощо).

8. Організатори спортивних змагань по можливості у найкоротший термін інформують НАДЦ про всі виявлені випадки можливих порушень антидопінгових правил (використання, зберігання, призначення, розповсюдження заборонених речовин, втручання в процедури допінг-контролю тощо).

Начальник Українського центру з фізичної
культури і спорту осіб з інвалідністю
«Інваспорт» Оксана СКУГАРЕВА

ПОГОДЖЕНО
Президент Національного комітету спорту інвалідів України

_____ Валерій СУШКЕВИЧ

Президент Української федерації спорту інвалідів з
ураженнями опорно-рухового апарату

_____ Олена ЗАЙЦЕВА

Президент Спортивної федерації незрячих України

_____ Любов ЖИЛЬЦОВА

ЗМІСТ

I. ЗАГАЛЬНІ ПОЛОЖЕННЯ 2
II. ОРГАНІЗАЦІЯ ТА ПРОВЕДЕННЯ СПОРТИВНИХ ЗМАГАНЬ 4
1. Характер та ранг спортивних змагань 4
2. Мінімальні кваліфікаційні стандарти 4
3. Порядок і терміни подання заявок на спортивні змагання 4
4. Придатність спортсменів 5
5. Критерії допуску та формат спортивних змагань 6
III. ПРАВИЛА СПОРТИВНИХ ЗМАГАНЬ 7
1. ДИСЦИПЛІНИ ТА КЛАСИ 7
2. РАУНДИ 8
3. МІСЦЕ ПРОВЕДЕННЯ 10
4. ОБЛАДНАННЯ СПОРТСМЕНІВ 11
4.1. Класичний лук 11
4.2. Блочний лук 13
4.3. Обладнання для спортивного класу W1 15
4.4. Обладнання для спортивного класу VI 15
4.5. Аксесуари для всіх класів 16
4.6. Візуальні засоби 17
4.7. Електронний зв’язок 17
4.8. Адаптивне обладнання 17
4.9. Перевірка обладнання 17
4.10. Обладнання на фінальному полі спортивних змагань 18
5. СТРІЛЬБА ТА ПОВЕДІНКА 18
6. ЧАС КОНТРОЛЮ ТА СИГНАЛИ 19
7. ПОРЯДОК СТРІЛЬБИ 20
8. ПОРЯДОК СТРІЛЬБИ ТА КОНТРОЛЬ ЧАСУ 20
8.1. Порядок стрільби 20
8.2. Контроль часу 22
8.3. Візуальний та звуковий контроль часу 23
8.4. Процедури 23
9. НАСЛІДКИ ПОРУШЕННЯ ПРАВИЛ 25
9.1. Втрата результату стріли 25
9.2. Порушення часу 25
9.3. Небезпечна поведінка 25
9.4. Порушення щодо обладнання 25
9.5. Неспортивна поведінка 25
10. НАСЛІДКИ ПОРУШЕННЯ ПРАВИЛ 26
10.1. Допуск до участі 26
10.2. Допінг та алкоголь 26

10.3. Втрата результату стріли 26
10.4. Попередження 27
10.5. Дискваліфікація 27
10.6. Штрафи за порушення часу в командних раундах 27
11. ТРЕНУВАННЯ 28
12. ПИТАННЯ ТА СПОРИ 28
13. ОФІЦІЙНІ ОСОБИ КОМАНД 29
14. АПЕЛЯЦІЇ 30
15. ВИМОГИ ДО ОДЯГУ 30
15.1. Визначення 30
15.2. Реклама 31
16. КЛАСИФІКАЦІЯ ПАРА СТРІЛЬБИ З ЛУКА 31
16.1. Класифікаційний процес 31
16.2. Класифікаційні карти 32
ДОДАТОК 1 – ОБЛАДНАННЯ СПОРТСМЕНІВ 33
ДОДАТОК 2 – АДАПТИВНЕ ОБЛАДНАННЯ 35
IV. АНТИДОПІНГОВІ ЗАХОДИ 40