МІНІСТЕРСТВО МОЛОДІ ТА СПОРТУ УКРАЇНИ

УКРАЇНА СПОРТИВНА - 2018

ІНФОРМАЦІЙНИЙ ДОВІДНИК

КИЇВ - 2019

№ з/п	ЗМІСТ	№ арк.
1.	**Звіт з фізичної культури і спорту за 2018 рік**	2-32
1.1.	в цілому по адміністративно-територіальній одиниці	2-11
1.2.	по сільській місцевості	12-21
1.3.	по об'єднаних територіальних громадах сіл, селищ, міст	22-32
2.	**Фізкультурні кадри**	33-41
2.1.	працівники сфери фізичної культури та спорту	33-34
2.2.	працівники сфери фізичної культури та спорту закладів освіти	35-36
2.3.	працівники позашкільних навчальних закладів, спортивних споруд, навчальних закладів, підприємств, установ, організацій усіх типів	37
2.4.	тренери з видів спорту, інструктори з фізичної культури сільських та селищних рад, об'єднаних терниторіальних громад сіл, селищ, міст	38-39
3.	**Спортивні споруди**	40-51
4.	**Фінансування сфери фізичної культури та спорту**	52-58
5.	**Фізкультурно-оздоровча та спортивна діяльність**	59
6.	**Спортивна діяльність**	60-82
6.1.	кількість осіб, які займаються видами спорту	61
6.2.	кількість осіб, які займаються літніми олімпійськими видами спорту	62
6.3.	кількість осіб, які займаються зимовими олімпійськими видами спорту	63
6.4.	кількість осіб, які займаються неолімпійськими видами спорту	64
6.5.	кількість осіб, які займаються видами спорту для осіб з інвалідністю	65
6.6.	діяльність дитячо-юнацьких спортивних шкіл та дитячо-юнацьких спортивних шкіл олімпійського резерву, шкіл вищої спортивної майстерності, спеціалізованих навчальних закладів спортивного профілю	67-82
6.7.	діяльність закладів фізичної культури та спорту осіб з інвалідністю "Інваспорт"	83-86
6.8.	показники участі спортсменів у офіційних міжнародних змаганнях з олімпійських видів спорту	87
	показники участі спортсменів у офіційних міжнародних змаганнях з неолімпійських видів спорту	88
	показники участі спортсменів з інвалідністю в офіційних міжнародних змаганнях	89
6.9.	рейтинг з олімпійських видів спорту	90-94
6.9.	рейтинг з неолімпійських видів спорту	95-99
6.10.	рейтинг з видів спорту осіб з інвалідністю	100-101
7.	**Фізкультурно-оздоровча діяльність**	102-115

ФІЗКУЛЬТУРНІ КАДРИ

територія станом на 01.01.2019

Назва показника	№ рядка	Кількість штатних працівників – усього	Із кількості штатних працівників – кількість жінок	Кількість штатних працівників, які мають спеціальну вищу освіту з фізичної культури і спорту
А	Б	1	2	3
Працівники сфери фізичної культури та спорту	1	70 109	25 800	53 610
у тому числі дошкільних навчальних закладів	2	3 432	3 041	1 832
загальноосвітніх навчальних закладів	3	23 674	7 950	21 425
професійно-технічних навчальних закладів	4	1 648	432	1 460
закладів вищої освіти	5	5 539	2 058	5 180
позашкільних навчальних закладів	6	5 337	2 045	3 667
з них дитячо-юнацьких спортивних шкіл усіх типів (за винятком тренерів-викладачів)	6.1	3 762	1 496	2 835
шкіл вищої спортивної майстерності, центрів олімпійської підготовки, спеціалізованих навчальних закладів спортивного профілю (за винятком тренерів з видів спорту, тренерів-викладачів, викладачів зі спорту)	7	561	236	415
спортивних споруд	8	1 926	590	744
навчальних закладів, підприємств, установ, організацій усіх типів	9	3 098	1 266	1 858
з них у спортивних та фізкультурно-оздоровчих клубах за місцем роботи громадян	9.1	679	235	347
місцем проживання громадян	9.2	2 004	903	1 235
місцем навчання громадян	9.3	415	128	276
структурних підрозділів з фізичної культури і спорту органів виконавчої влади (місцевого самоврядування) всіх рівнів	10	1 867	983	768
з них центральних	10.1	91	51	49
обласних	10.2	220	129	108
районних	10.3	668	333	233
міських	10.4	346	175	168
об'єднаних територіальних громад сіл, селищ, міст	10.5	542	295	210
фізкультурно-спортивних товариств та відомчих фізкультурно-спортивних організацій всіх рівнів	11	1 627	575	956
відокремлених підрозділів національних спортивних федерацій	12	154	52	97
тренери з видів спорту, тренери-викладачі, викладачі зі спорту	13	14 691	4 206	12 419
з них тренери штатних національних збірних команд України з видів спорту	13.1	653	215	503
тренери штатних національних збірних команд України з видів спорту інвалідів	13.2	166	60	60
спортсмени-інструктори з видів спорту	14	2 731	1 071	1 653
з них спортсмени-інструктори штатних національних збірних команд України з видів спорту	14.1	1 611	652	1 298
спортсмени-інструктори штатних національних збірних команд України з видів спорту інвалідів	14.2	621	231	73
спортсмени-інструктори штатних спортивних команд резервного спорту	14.3	172	76	37
інструктори з фізичної культури сільських та селищних рад, об'єднаних територіальних громад	15	810	82	277
спеціалісти з фізичної реабілітації (тренери-реабілітологи)	16	172	71	161
інші працівники фізичної культури та спорту	17	2 842	1 142	698

СПОРТИВНІ СПОРУДИ

територія станом на 01.01.2019

Назва показника	№ рядка	Кількість спортивних споруд - усього	Кількість спортивних споруд які перебувають у підпорядкуванні				Із кількості спортивних споруд		
			навчальних закладів	фізкультурно-спортивних товариств та відомчих фізкультурно-спортивних організацій всіх рівнів	ДЮСШ усіх типів, ШВСМ, ЦОП, спеціалізованих навчальних закладів спортивного профілю	підприємств, установ, організацій	пристосовані для занять осіб з інвалідністю	не працювали протягом року	включені до Єдиного електронного всеукраїнського реєстру спортивних споруд
А	Б	1	2	3	4	5	6	7	8
Спортивні споруди усіх видів	1	96 678	64 830	2 321	2 770	26 757	31 898	2 683	28 395
у тому числі стадіони з трибунами на 1500 місць і більше	2	956	93	115	147	601	335	24	595
легкоатлетичні ядра (арени), що не входять до складу стадіонів	3	224	196	4	11	13	34	0	39
легкоатлетичні манежі	4	31	8	4	12	7	17	1	12
площинні спортивні споруди	5	61 913	39 697	1 500	1 028	19 688	24 287	198	16 401
з них спортивні майданчики з тренажерним обладнанням	5.1	6 233	4 297	162	119	1 655	2 056	10	1 705
спортивні майданчики з нестандартним тренажерним обладнанням	5.2	7 493	6 290	242	73	888	2 989	8	1 765
тенісні корти	5.3	1 150	184	63	120	783	427	16	405
футбольні поля	5.4	11 097	4 299	281	194	6 323	4 800	48	2 976
інші спортивні майданчики	5.5	35 940	24 627	752	522	10 039	14 015	116	9 550
з рядка 5 спортивні споруди із синтетичним покриттям	6	2 587	1 380	94	243	870	824	2	687
спортивні зали площею не менше 162 м^2	7	14 771	12 215	255	583	1 718	3 462	172	6 577
з них з тренажерним обладнанням	7.1	853	488	33	62	270	176	1	185
плавальні басейни	8	545	182	34	84	245	95	80	245
з них 50-метрові	8.1	46	5	10	6	25	15	14	34
25-метрові	8.2	386	130	23	68	165	62	53	204
інші	8.3	113	47	1	10	55	18	13	7
з рядка 8 криті плавальні басейни	9	471	164	18	75	214	80	45	206
з них 50-метрові	9.1	21	4	2	3	12	10	2	17
25-метрові	9.2	352	119	15	62	156	55	32	181
інші	9.3	98	41	1	10	46	15	11	8
стрілецькі тири криті і напіввідкриті на дистанцію не менше 25 метрів	10	4 110	3 603	129	30	348	555	1 756	937
стрілецькі стенди (круглі, траншейні)	11	11	1	1	2	7	2	1	5
біатлонні стрільбища	12	7	0	4	2	1	3	0	5
стрільбища для стрільби з лука	13	7	0	2	3	2	3	0	4
велотреки	14	5	0	2	0	3	2	0	4
кінноспортивні бази	15	53	5	6	6	36	16	1	17
споруди зі штучним льодом	16	54	0	0	5	49	19	0	28
з них площею (30 х 61 м)	16.1	35	0	0	4	31	12	0	12
криті	16.2	44	0	0	4	40	7	0	15
веслувально-спортивні бази	17	83	3	13	36	31	19	2	39
веслувальні канали	18	3	0	0	0	3	0	0	2
водноспортивні бази	19	41	8	4	13	16	14	1	29
трампліни лижні	20	30	0	13	10	7	0	13	24
з них для фристайла	20.1	8	0	7	0	1	0	7	7
лижні бази	21	58	19	3	14	22	12	3	11
інші спортивні споруди	22	13 776	8 800	232	784	3 960	3 023	431	3 421
з них з тренажерним обладнанням	22.1	4 740	2 636	131	321	1 652	1 175	46	1 022

ФІНАНСУВАННЯ СФЕРИ ФІЗИЧНОЇ КУЛЬТУРИ ТА СПОРТУ

територія станом на 01.01.2019

(тис. грн)

Назва показника	№ рядка	Використано коштів – усього	У тому числі з:							
			державного бюджету	місцевих бюджетів	з них				позабюджетних надходжень	з них
					обласних	районних та міст обласного значення	міських (крім міст обласного значення), сільських та селищних рад	об'єднаних територіальних громад		громадських організацій фізкультурно-спортивного спрямування
А	Б	1	2	3	4	5	6	7	8	9
Видатки усіх видів	1	10778231,01	3702519,98	6448742,14	2367125,04	2894901,97	825246,11	361469,02	626968,89	84237,61
у тому числі поточні видатки	2	7863389,96	2669649,36	4859258,57	1673528,49	2319129,38	602384,81	264215,89	334482,03	81397,11
з них оплата праці	2.1	3146636,66	630228,97	2377064,56	754286,12	1185957,72	311355,40	125465,32	139343,13	14569,32
нарахування на оплату праці	2.2	716769,53	126551,27	562077,88	175019,21	288416,65	70250,00	28392,02	28140,38	3659,88
оплата комунальних послуг та енергоносіїв	2.3	482292,01	52490,40	395621,12	77971,76	248459,07	50871,40	18318,89	34180,49	10117,10
соціальне забезпечення (стипендії, грошові винагороди спортсменам, тренерам)	2.4	514333,29	408768,20	104138,59	60107,56	32116,94	10293,80	1620,29	1426,50	496,40
спортивні заходи, фізкультурно-оздоровча та навчально-тренувальна робота	2.5	2163290,74	1297298,32	811797,92	399114,75	254625,41	126419,20	31638,56	54194,50	30565,97
придбання спортивного обладнання та інвентарю	2.6	283286,00	70150,20	191187,40	60386,13	84180,85	15748,81	30871,61	21948,40	4351,80
видатки на інші заходи та послуги	2.7	556781,73	84162,00	417371,10	146642,96	225372,74	17446,20	27909,20	55248,63	17637,24
капітальні видатки	3	2914841,05	1032870,62	1589483,57	693596,55	575772,59	222861,30	97253,13	292486,86	2840,50
з них капітальний ремонт та реконструкція спортивних споруд	3.1	1695045,83	609160,19	850538,91	432131,76	280253,65	102975,40	35178,10	235346,73	894,80
придбання спортивного обладнання та інвентарю довгострокового користування	3.2	364319,15	101250,10	252650,62	102077,09	90390,54	46067,80	14115,19	10418,43	1945,70
будівництво нових спортивних споруд	3.3	855476,07	322460,33	486294,04	159387,70	205128,40	73818,10	47959,84	46721,70	0,00

СПОРТИВНА ДІЯЛЬНІСТЬ
територія станом на 01.01.2019

(осіб)

Назва показника	№ рядка	Кількість осіб, які займаються спортом, – усього	У тому числі у						Із кількості осіб, які займаються спортом, – кількість жінок	Кількість працівників фізичної культури і спорту, які проводять заняття, – усього	З них			Із кількості працівників фізичної культури і спорту, які проводять заняття, – кількість жінок	Кількість членів відокремлених підрозділів національних спортивних федерацій, з них	
			ДЮСШ	ШВСМ	ЦОП	спеціалізованих навчальних закладах спортивного профілю	спортивних клубах	регіональних центрах "Інваспорт"			штатні тренери з видів спорту, тренери-викладачі, викладачі зі спорту	тренери з видів спорту, тренери-викладачі, викладачі зі спорту, які проводять заняття у спортивних клубах	які мають спеціальну вищу освіту з фізичної культури і спорту		спортсмени	тренери з видів спорту
А	Б	1	2	3	4	5	6	7	8	9	10	11	12	13	14	15
Усі види спорту	1	978532	470425	3916	445	6911	492842	3993	231005	32457	14691	9269	20815	5608	394969	14787
Літні олімпійські види спорту	2	672899	397450	3709	306	5376	266058	0	152094	22667	11431	4624	15752	3935	271087	10213
у тому числі бадмінтон	2.1	5678	2749	34	0	37	2858	0	2321	213	81	42	117	57	1967	94
баскетбол	2.2	43133	24504	65	17	188	18359	0	12706	1442	511	369	1020	233	13659	583
бейсбол	2.3	1044	624	28	0	0	392	0	84	51	21	21	38	3	569	28
бокс	2.4	31815	20968	244	0	188	10415	0	1470	1236	741	271	892	33	10094	668
боротьба вільна	2.5	22319	16765	238	6	317	4993	0	2460	926	585	112	655	63	9991	445
боротьба греко-римська	2.6	14028	10678	194	24	258	2874	0	89	577	371	87	418	3	5013	261
важка атлетика	2.7	10072	6042	214	15	165	3636	0	1258	466	274	67	323	37	3079	182
велосипедний спорт	2.8	5276	3549	189	0	146	1392	0	1289	352	195	41	257	45	1976	140
з них велоспорт – БМХ	2.8.1	404	215	5	0	12	172	0	45	29	13	5	23	1	282	25
велосипедний спорт – трек	2.8.2	670	534	36	0	25	75	0	117	61	37	3	50	6	152	20
велосипедний спорт – шосе	2.8.3	3364	2346	98	0	68	852	0	878	207	116	26	148	32	1183	59
велосипедний спорт – маунтенбайк	2.8.4	838	454	50	0	41	293	0	249	55	29	6	36	6	359	36
веслувальний слалом	2.9	428	324	23	0	0	81	0	89	43	26	1	30	9	230	21
веслування академічне	2.10	2615	1748	188	0	282	397	0	707	263	140	14	211	50	1417	143
веслування на байдарках і каное	2.11	8555	6722	212	0	208	1413	0	1896	586	351	57	431	97	4752	282
вітрильний спорт	2.12	2413	1100	58	0	9	1246	0	433	101	62	40	67	19	1572	62
водне поло	2.13	1826	1200	67	0	94	465	0	235	86	54	12	64	8	1119	63
волейбол	2.14	70029	39297	117	0	382	30233	0	28498	2154	693	501	1319	454	21261	648
волейбол пляжний	2.15	3936	2017	38	0	13	1868	0	1663	216	62	66	138	37	856	43
гандбол	2.16	14538	11362	107	40	258	2771	0	6271	490	294	62	342	127	5925	227
гімнастика спортивна	2.17	9397	7489	47	0	29	1832	0	4209	454	374	23	339	269	4005	230
гімнастика художня	2.18	13441	10070	13	0	32	3326	0	13441	551	441	91	429	486	6119	352
гольф	2.19	260	0	0	0	0	260	0	60	3	3	3	1	0	250	3

дзюдо	2.20	27480	20331	264	5	167	6713	0	4323	958	630	168	650	158	13323	480
карате	2.21	7883	2350	4	0	0	5529	0	1386	192	78	78	118	15	3735	98
кінний спорт	2.22	1560	714	29	0	10	807	0	712	91	59	24	52	41	662	46
легка атлетика	2.23	48057	34142	485	121	742	13167	0	19691	2367	1144	305	1716	602	16061	931
плавання	2.24	42584	21251	113	0	172	21048	0	14413	853	546	163	666	347	13891	368
плавання синхронне	2.25	550	234	6	0	34	276	0	514	48	31	10	33	41	274	35
регбі	2.26	3297	1832	37	0	0	1428	0	267	98	59	27	70	3	2223	75
скелелазіння	2.27	1627	603	0	0	0	1024	0	438	52	30	20	32	18	616	29
софтбол	2.28	301	130	0	0	0	171	0	282	15	5	9	9	4	185	12
стрибки на батуті	2.29	2582	2464	17	17	31	53	0	1228	140	111	8	112	78	1239	95
стрибки у воду	2.30	901	838	30	0	3	30	0	297	74	49	3	60	34	332	39
стрільба з лука	2.31	2505	1422	75	0	40	968	0	732	155	86	21	131	42	975	103
стрільба кульова	2.32	8284	2888	103	0	62	5231	0	1889	318	126	111	231	61	3337	116
стрільба стендова	2.33	376	145	24	24	0	183	0	94	35	15	5	23	2	188	12
сучасне п'ятиборство	2.34	970	684	25	9	24	228	0	329	100	47	28	65	11	497	55
теніс	2.35	10450	3630	5	0	3	6812	0	3403	308	170	124	208	95	4567	173
теніс настільний	2.36	26533	12059	41	0	78	14355	0	8269	938	314	228	588	156	6248	256
триатлон	2.37	1409	1006	64	0	0	339	0	308	98	50	29	62	20	827	52
тхеквондо (ВТФ)	2.38	9061	5559	75	0	23	3404	0	1537	251	129	75	159	29	4578	126
фехтування	2.39	3170	2341	122	2	61	644	0	1207	232	131	39	167	64	1800	147
футбол	2.40	210157	114096	42	0	1320	94699	0	10902	5052	2287	1260	3442	64	101247	2468
хокей на траві	2.41	1759	1523	72	26	0	138	0	694	82	55	9	67	20	428	22
Зимові олімпійські види спорту	3	15809	12172	190	139	175	3133	0	4525	838	534	113	629	204	6322	377
у тому числі біатлон	3.1	1323	1111	47	53	38	74	0	517	115	64	8	97	25	524	36
бобслей	3.2	10	0	0	0	0	10	0	3	6	1	6	2	0	0	0
гірськолижний спорт	3.3	1526	1115	10	11	0	390	0	480	76	45	18	56	24	566	44
ковзанярський спорт	3.4	105	80	0	0	0	25	0	45	6	5	0	5	3	84	0
кьорлінг	3.5	0	0	0	0	0	0	0	0	0	0	0	0	0	0	0
лижне двоборство	3.6	316	284	7	0	0	25	0	5	18	15	2	14	0	25	8
лижні гонки	3.7	3411	2711	44	12	66	578	0	1155	198	102	12	144	47	922	50
санний спорт	3.8	239	198	9	0	15	17	0	82	20	15	0	19	4	95	10
скелетон	3.9	1	0	0	0	0	1	0	0	1	0	0	0	0	0	0
сноуборд	3.10	338	180	29	10	0	119	0	105	28	17	9	19	7	130	15
стрибки на лижах з трампліна	3.11	280	275	4	0	0	1	0	84	14	12	0	12	1	7	11
фігурне катання на ковзанах	3.12	2593	2184	13	3	0	393	0	1673	143	116	18	109	72	1470	96
фристайл	3.13	413	386	19	5	0	3	0	183	32	16	0	17	14	147	19
хокей з шайбою	3.14	4896	3328	0	43	41	1484	0	46	154	108	39	115	1	2202	72
шорт-трек	3.15	358	320	8	2	15	13	0	147	27	18	1	20	6	150	16

Неолімпійські види спорту	4	278160	55075	17	0	1360	221708	0	71290	8183	2457	4454	3846	1271	116406	4104
у тому числі авіамодельний спорт	4.1	1508	0	0	0	0	1508	0	53	52	8	31	13	0	249	12
автомобільний спорт	4.2	3226	115	0	0	0	3111	0	491	127	15	55	20	0	1137	34
автомодельний спорт	4.3	884	76	0	0	0	808	0	25	20	4	13	4	1	189	10
айкідо	4.4	2023	28	0	0	0	1995	0	347	67	12	45	27	5	188	8
аквабайк	4.5	10	0	0	0	0	10	0	0	1	0	1	0	0	0	0
акробатичний рок-н-рол	4.6	1271	277	0	0	0	994	0	676	35	22	19	23	12	373	15
альпінізм	4.7	434	43	0	0	0	391	0	76	21	3	15	4	1	204	18
американський футбол	4.8	406	0	0	0	0	406	0	0	17	2	15	6	0	111	6
армспорт	4.9	4055	545	0	0	0	3510	0	392	148	21	82	59	5	2114	70
багатоборство тілоохоронців	4.10	110	0	0	0	0	110	0	2	5	0	2	3	0	56	2
більярдний спорт	4.11	3585	114	0	0	60	3411	0	343	108	15	59	21	3	1801	49
богатирське багатоборство	4.12	196	0	0	0	0	196	0	0	6	0	5	3	0	20	1
бодібілдинг	4.13	9750	56	0	0	15	9679	0	2064	204	62	169	85	15	2826	98
бойове самбо	4.14	2112	67	0	0	76	1969	0	193	85	17	66	29	1	705	43
боротьба Кураш	4.15	877	194	0	0	0	683	0	73	27	7	17	9	1	322	10
боротьба на поясах	4.16	167	48	0	0	0	119	0	5	6	0	5	5	1	0	0
боротьба на поясах Алиш	4.17	432	263	0	0	0	169	0	29	17	7	5	9	2	193	7
боротьба самбо	4.18	7735	4451	0	0	5	3279	0	1128	247	105	95	127	17	4639	135
боулінг	4.19	1331	0	0	0	0	1331	0	497	47	9	33	9	1	400	14
вейкбординг	4.20	63	19	0	0	0	44	0	15	7	5	1	2	0	0	0
вертолітний спорт	4.21	13	0	0	0	0	13	0	0	2	0	2	1	1	6	3
веслування на човнах "Дракон"	4.22	1169	346	0	0	50	773	0	169	36	8	19	18	3	517	15
військово-спортивні багатоборства	4.23	3121	173	0	0	122	2826	0	146	86	26	50	45	2	1236	64
воднолижний спорт	4.24	137	32	0	0	0	105	0	36	4	4	2	1	2	79	2
водно-моторний спорт	4.25	766	10	0	0	0	756	0	21	11	4	8	2	0	528	10
гирьовий спорт	4.26	7856	2018	0	0	80	5758	0	630	284	68	139	143	4	3549	103
го	4.27	359	0	0	0	0	359	0	117	7	3	4	0	3	304	5
годзю-рю карате	4.28	1734	248	0	0	0	1486	0	281	42	9	30	25	2	1196	45
голубиний спорт	4.29	66	0	0	0	0	66	0	0	3	0	1	0	0	0	0
городковий спорт	4.30	289	39	0	0	0	250	0	33	12	2	7	3	0	71	6
дартс	4.31	852	0	0	0	0	852	0	129	28	0	18	4	5	314	6
дельтапланерний спорт	4.32	67	0	0	0	0	67	0	0	2	0	2	0	0	0	0
джиу-джитсу	4.33	1938	103	0	0	0	1835	0	85	46	9	32	25	1	812	34
естетична групова гімнастика	4.34	1418	767	0	0	0	651	0	1343	49	28	14	33	36	532	20
змішані єдиноборства (ММА)	4.35	3192	190	0	0	50	2952	0	114	91	12	84	40	0	1647	86
карате JKA WF	4.36	1153	188	0	0	0	965	0	211	29	5	21	16	1	661	16
карате JKS	4.37	2055	370	0	0	90	1595	0	190	42	8	27	18	0	493	40

карате WKC	4.38	2494	68	0	0	0	2426	0	382	44	7	35	20	0	1280	22
кікбоксинг ICKA	4.39	1656	119	0	0	0	1537	0	222	66	24	52	29	2	745	49
кікбоксинг WKA	4.40	999	0	0	0	0	999	0	179	39	18	30	27	2	653	29
кікбоксинг WPKA	4.41	2591	905	0	0	45	1641	0	148	82	31	40	45	1	1582	48
кікбоксинг WAKO	4.42	8481	4037	0	0	0	4444	0	1062	265	148	84	190	19	3653	157
кікбоксинг BTKA	4.43	2802	711	0	0	0	2091	0	144	91	46	54	47	2	1305	56
кіокушин карате	4.44	3072	239	0	0	0	2833	0	599	70	15	54	39	2	1577	80
кіокушинкай карате	4.45	3992	529	0	0	0	3463	0	577	108	36	75	58	10	1695	79
кіокушинкайкан карате	4.46	1852	0	0	0	0	1852	0	179	37	1	37	10	4	1219	24
кйокушінкаі карате унія	4.47	156	0	0	0	0	156	0	3	6	0	4	0	0	0	0
козацький двобій	4.48	1091	268	0	0	0	823	0	78	29	4	34	10	2	363	20
комбат Дзю-Дзюцу	4.49	314	0	0	0	0	314	0	12	8	0	8	4	0	208	35
комбат самозахист ICO	4.50	72	0	0	0	0	72	0	0	4	0	3	1	0	0	0
косіки карате	4.51	517	280	0	0	0	237	0	104	18	8	4	10	2	75	7
кунгфу	4.52	589	108	0	0	0	481	0	113	18	4	12	9	1	296	13
літаковий спорт	4.53	20	0	0	0	0	20	0	0	0	0	0	0	0	0	0
міні-гольф	4.54	32	0	0	0	0	32	0	0	2	0	2	0	0	0	0
морські багатоборства	4.55	658	151	0	0	10	497	0	140	25	17	12	19	3	496	19
мотоциклетний спорт	4.56	1095	151	0	0	0	944	0	10	51	9	40	9	1	191	21
панкратіон	4.57	3854	2072	0	0	0	1782	0	264	124	49	35	71	8	1505	49
парапланерний спорт	4.58	2	0	0	0	0	2	0	0	1	0	1	0	0	0	0
парашутний спорт	4.59	2266	0	0	0	0	2266	0	121	26	3	24	6	3	77	3
пауерліфтинг	4.60	9782	2710	17	0	0	7055	0	1407	361	132	165	200	19	3382	165
практична стрільба	4.61	193	0	0	0	0	193	0	0	21	1	21	2	0	27	8
пейнтбол	4.62	1042	82	0	0	0	960	0	222	26	3	19	6	2	113	7
перетягування канату	4.63	2247	0	0	0	48	2199	0	57	70	4	32	18	0	109	4
петанк	4.64	92	0	0	0	0	92	0	12	5	0	2	0	1	15	2
підводний спорт	4.65	894	633	0	0	0	261	0	260	41	26	9	22	9	285	20
планерний спорт	4.66	209	0	0	0	0	209	0	1	6	0	6	1	0	39	3
пляжний гандбол	4.67	133	0	0	0	0	133	0	45	6	0	5	2	0	0	0
пляжний футбол	4.68	1146	86	0	0	0	1060	0	0	28	6	20	9	0	248	9
повітроплавальний спорт	4.69	15	0	0	0	0	15	0	0	1	0	1	0	0	0	0
пожежно-прикладний спорт	4.70	3392	0	0	0	0	3392	0	1	56	4	37	10	0	2276	67
поліатлон	4.71	265	0	0	0	64	201	0	21	16	8	6	12	0	0	0
професійний бокс	4.72	32	0	0	0	0	32	0	0	2	0	1	0	0	0	0
радіоспорт	4.73	1211	231	0	0	0	980	0	186	41	15	19	8	5	480	19
ракетомодельний спорт	4.74	507	0	0	0	0	507	0	14	17	2	10	1	0	106	4
регбіліг	4.75	526	144	0	0	0	382	0	51	17	1	11	12	0	180	12

риболовний спорт	4.76	1943	0	0	0	0	1943	0	155	44	3	34	4	0	1258	21
роликовий спорт	4.77	414	0	0	0	0	414	0	85	15	1	12	5	2	130	4
рукопашний бій	4.78	8305	942	0	0	128	7235	0	602	200	46	143	85	4	3738	96
середньовічний бій	4.79	377	0	0	0	0	377	0	2	4	0	6	0	0	0	0
сквош	4.80	80	0	0	0	0	80	0	15	3	1	2	1	0	34	2
спорт із собаками	4.81	277	0	0	0	0	277	0	31	10	1	7	3	1	88	4
спорт з літаючим диском	4.82	60	0	0	0	0	60	0	0	1	0	0	0	0	0	0
спорт надлегких літальних апаратів	4.83	32	0	0	0	0	32	0	0	1	1	1	0	0	13	1
спортивна аеробіка	4.84	6567	1636	0	0	15	4916	0	5236	200	54	103	132	138	2648	72
спортивна акробатика	4.85	5020	3675	0	0	0	1345	0	3217	228	149	43	166	116	1981	105
спортивне орієнтування	4.86	3814	1811	0	0	0	2003	0	1257	177	75	51	99	42	2049	113
спортивний бридж	4.87	42	0	0	0	0	42	0	3	2	0	1	1	0	0	0
спортивний туризм	4.88	8153	253	0	0	80	7820	0	2964	247	41	121	92	43	1815	109
спортивні танці	4.89	11770	789	0	0	0	10981	0	5965	279	64	200	111	146	5483	146
спортінг	4.90	28	0	0	0	0	28	0	0	1	0	1	1	0	0	0
стронгмен	4.91	149	0	0	0	0	149	0	0	11	0	7	3	0	22	5
судномодельний спорт	4.92	734	0	0	0	0	734	0	9	16	2	9	4	0	109	10
сумо	4.93	1156	701	0	0	0	455	0	275	57	26	14	35	11	660	44
таеквондо (ITФ)	4.94	7167	3175	0	0	0	3992	0	1563	199	104	93	144	26	4908	134
таїландський бокс Муей Тай	4.95	2512	674	0	0	0	1838	0	233	74	30	42	37	3	1532	49
танцювальний спорт	4.96	3429	0	0	0	0	3429	0	1760	95	17	85	46	36	2219	47
традиційне карате	4.97	1190	185	0	0	0	1005	0	186	28	7	20	9	1	433	18
українська боротьба на поясах	4.98	4	0	0	0	0	4	0	0	1	0	1	1	0	0	0
український рукопаш "Спас"	4.99	1000	660	0	0	0	340	0	122	38	14	10	19	1	632	22
універсальний бій	4.100	852	96	0	0	80	676	0	75	31	12	16	23	2	199	14
ушу	4.101	4209	1215	0	0	2	2992	0	951	102	60	56	70	25	2753	57
фітнес	4.102	21396	28	0	0	0	21368	0	15979	476	120	366	243	265	6460	146
флорбол	4.103	1390	0	0	0	0	1390	0	298	42	7	33	20	5	589	33
французький бокс Сават	4.104	230	0	0	0	0	230	0	0	11	1	9	6	0	40	3
фрі-файт	4.105	1182	347	0	0	0	835	0	64	48	10	34	22	2	394	21
футзал	4.106	20812	3309	0	0	173	17330	0	1508	553	93	237	259	17	7699	212
фунакоші шотокан карате	4.107	654	94	0	0	0	560	0	55	18	0	17	9	0	142	9
хортинг	4.108	4073	718	0	0	0	3355	0	352	98	39	66	54	4	2928	92
черліденг	4.109	4938	941	0	0	0	3997	0	4145	136	54	69	59	52	2105	67
шахи	4.110	18994	7833	0	0	167	10994	0	5268	606	246	213	236	78	8580	297
шашки	4.111	7787	1416	0	0	0	6371	0	2330	265	55	124	105	28	2851	115
шотокан карате-до С.К.І.Ф.	4.112	769	273	0	0	0	496	0	57	17	2	11	3	0	462	18

Види спорту інвалідів з ураженнями опорно-рухового апарату, вадами зору, слуху та розумового і фізичного розвитку	5.	11568	5632	0	0	0	1943	3993	3091	767	267	78	587	198	1154	93
у тому числі Армспорт	5.1	218	83	0	0	0	60	75	53	13	5	3	12	0	120	6
Бадмінтон	5.2	187	97	0	0	0	33	57	79	11	3	0	11	5	23	2
Баскетбол	5.3	253	191	0	0	0	30	32	97	15	8	0	11	6	34	1
Баскетбол на візках	5.4	9	0	0	0	0	9	0	2	0	0	0	0	0	0	0
Біатлон	5.5	26	11	0	0	0	0	15	8	6	4	0	6	1	0	0
Більярдний спорт	5.6	145	10	0	0	0	63	72	11	8	1	4	4	2	7	0
Боротьба вільна	5.7	64	58	0	0	0	0	6	0	7	3	0	7	0	0	0
Боротьба греко-римська	5.8	195	189	0	0	0	0	6	0	16	9	0	14	0	83	9
Боулінг	5.9	162	18	0	0	0	36	108	55	4	1	1	3	0	51	2
Бочча	5.10	350	86	0	0	0	118	146	109	20	5	5	14	6	12	1
Велосипедний спорт – трек	5.11	0	0	0	0	0	0	0	0	0	0	0	0	0	0	0
Велосипедний спорт – шосе	5.12	3	0	0	0	0	0	3	1	0	0	0	0	0	0	0
Веслування академічне	5.13	22	6	0	0	0	0	16	9	4	0	0	3	0	1	0
Вітрильний спорт	5.14	0	0	0	0	0	0	0	0	0	0	0	0	0	0	0
Водне поло	5.15	0	0	0	0	0	0	0	0	0	0	0	0	0	0	0
Волейбол	5.16	519	384	0	0	0	35	100	243	22	10	4	24	5	157	13
Волейбол сидячи	5.17	65	8	0	0	0	0	57	17	4	0	0	3	0	0	0
Гандбол	5.18	0	0	0	0	0	0	0	0	0	0	0	0	0	0	0
Гімнастика спортивна	5.19	0	0	0	0	0	0	0	0	0	0	0	0	0	0	0
Гімнастика художня	5.20	0	0	0	0	0	0	0	0	0	0	0	0	0	0	0
Гірськолижний спорт	5.21	44	0	0	0	0	0	44	13	4	1	0	1	3	0	0
Голбол	5.22	234	155	0	0	0	13	66	67	18	9	2	14	14	12	1
Дзюдо	5.23	132	42	0	0	0	10	80	43	16	4	1	14	2	14	1
Карате	5.24	114	37	0	0	0	50	27	25	6	3	2	4	0	7	1
Керлінг	5.25	68	0	0	0	0	0	68	32	3	1	0	2	0	26	2
Керлінг на візках	5.26	0	0	0	0	0	0	0	0	0	0	0	0	0	0	0
Кінний спорт	5.27	0	0	0	0	0	0	0	0	0	0	0	0	0	0	0
Ковзанярський спорт	5.28	0	0	0	0	0	0	0	0	0	0	0	0	0	0	0
Легка атлетика	5.29	2399	1711	0	0	0	128	560	788	181	57	12	138	57	198	14
Лижні перегони	5.30	149	87	0	0	0	6	56	60	18	4	2	12	5	8	2
Параканое	5.31	17	0	0	0	0	0	17	7	3	0	0	3	0	2	1
Паратриатлон	5.32	20	12	0	0	0	0	8	5	3	2	0	2	1	2	1
Пауерліфтинг	5.33	490	215	0	0	0	63	212	97	50	17	9	45	6	10	1
Плавання	5.34	1293	850	0	0	0	55	388	410	108	52	9	90	44	81	8
Пляжний волейбол	5.35	96	5	0	0	0	31	60	39	5	1	1	4	1	19	3

Регбі на візках	5.36	24	0	0	0	0	0	24	0	0	0	0	0	0	0	0
Риболовний спорт	5.37	162	0	0	0	0	30	132	5	2	1	0	1	0	20	1
Спортивне орієнтування	5.38	97	78	0	0	0	8	11	36	10	3	0	8	2	29	3
Спортивний туризм	5.39	0	0	0	0	0	0	0	0	0	0	0	0	0	0	0
Спортивні танці на візках	5.40	54	0	0	0	0	18	36	31	9	1	1	6	6	2	1
Стрільба з лука	5.41	39	4	0	0	0	8	27	7	3	0	2	2	0	0	0
Стрільба кульова	5.42	140	57	0	0	0	12	71	48	26	5	0	21	12	12	5
Теніс	5.43	36	0	0	0	0	30	6	12	1	0	0	0	0	0	0
Теніс на візках	5.44	22	0	0	0	0	5	17	3	0	0	0	0	0	0	0
Теніс настільний	5.45	1112	585	0	0	0	234	293	296	64	17	5	44	11	30	6
Тхеквондо	5.46	50	7	0	0	0	13	30	15	7	1	1	6	0	9	1
Фехтування на візках	5.47	64	22	0	0	0	0	42	19	14	5	1	11	6	7	1
Футбол	5.48	718	382	0	0	0	52	284	2	43	21	6	33	0	85	3
Футзал	5.49	335	46	0	0	0	135	154	0	8	3	1	5	0	20	0
Шахи	5.50	782	166	0	0	0	272	344	187	26	7	5	6	2	51	3
Шашки	5.51	659	30	0	0	0	386	243	160	9	3	1	3	1	22	0
Інші види спорту, які були визнані протягом звітного року	6	96	96	0	0	0	0	0	5	2	2	0	1	0	0	0
Рукопаш гопак	6.1	96	96	0	0	0	0	0	5	2	2	0	1	0	0	0
Таеквон-до	6.2	0	0	0	0	0	0	0	0	0	0	0	0	0	0	0
Грепплінг	6.3	96	96	0	0	0	0	0	5	2	2	0	1	0	0	0
Спортивний покер	6.4	0	0	0	0	0	0	0	0	0	0	0	0	0	0	0

ФІЗКУЛЬТУРНО-ОЗДОРОВЧА ДІЯЛЬНІСТЬ

територія станом на 01.01.2019

	№ рядка	Кількість навчальних закладів, підприємств, установ, організацій, що звітували (одиниць)	Кількість осіб, які навчаються (працюють) у навчальних закладах, на підприємствах, в установах, організаціях, що звітували	Кількість осіб, які охоплені фізкультурно-оздоровчою діяльністю, усього	З них						Кількість осіб, які відвідують заняття (уроки) з фізичної культури (фізичного виховання), усього	З них особи, які відвідують заняття		
					особи у віці				жінки	особи з інвалідністю		3 рази на тиждень	4 години на тиждень та більше	жінки
					до 6 років	6 - 18 років	19 - 35 років	36 років та старше						
А	Б	1	2	3	4	5	6	7	8	9	10	11	12	13
Навчальні заклади, підприємства, установи, організації усіх типів	1	47 280	6 452 745	5 048 543	577 701	2 692 535	1 261 324	516 983	2 007 932	46 519	5 581 597	3 520 621	214 581	2 604 651
у тому числі дошкільні навчальні заклади	1.1	13 534	1 264 418	570 066	553 073	16 993	x	x	282 488	3 186	1 154 017	x	x	541 718
загальноосвітні навчальні заклади	1.2	15 376	3 864 993	1 804 121	x	1 804 121	x	x	851 077	18 164	3 604 666	3 181 423	x	1 784 329
професійно-технічні навчальні заклади	1.3	654	249 118	116 795	x	90 578	26 217	x	42 189	846	231 749	142 051	13 958	76 187
заклади вищої освіти	1.4	854	1 074 216	490 158	x	240 003	237 635	12 520	195 012	2 106	591 165	197 147	200 623	202 417
позашкільні навчальні заклади	1.5	563	x	126 662	4 675	121 987	x	x	46 887	481	x	x	x	x
підприємства, установи, організації	1.6	10 176	x	1 033 699	x	104 870	632 081	296 748	330 636	8 705	x	x	x	x
організації, які здійснюють фізкультурно-оздоровчу діяльність за місцем проживання громадян	1.7	3 899	x	657 473	16 866	252 575	233 861	154 171	192 216	9 169	x	x	x	x
з них фізкультурно-оздоровчі клуби	1.7.1	2 716	x	360 890	8 305	150 114	126 675	75 796	98 361	5 827	x	x	x	x
інші підприємства, установи, організації	1.8	2 224	x	249 569	3 087	61 408	131 530	53 544	67 427	3 862	x	x	x	x

Загальна кількість центрів фізичного здоров'я населення "Спорт для всіх" (одиниць)	2	230
з них: Всеукраїнський	2.1	1
регіональні	2.2	23
районні	2.3	38
міські	2.4	128
районні у містах	2.5	2
селищні	2.6	33
інші	2.7	5

Загальна кількість центрів з фізичної культури і спорту інвалідів "Інваспорт" (одиниць)	3	32
з них: Український	3.1	1
регіональні	3.2	24
районні	3.3	3
міські	3.4	3
районні у містах	3.5	0
інші	3.6	1

ФІЗКУЛЬТУРНІ КАДРИ

сільська місцевість станом на 01.01.2019

Назва показника	№ рядка	Кількість штатних працівників – усього	Із кількості штатних працівників – кількість жінок	Кількість штатних працівників, які мають спеціальну вищу освіту з фізичної культури і спорту
А	Б	1	2	3
Працівники сфери фізичної культури та спорту	1	16 209	4 057	12 738
у тому числі дошкільних навчальних закладів	2	826	576	370
загальноосвітніх навчальних закладів	3	11 457	2 655	9 854
професійно-технічних навчальних закладів	4	135	23	113
закладів вищої освіти	5	90	14	86
позашкільних навчальних закладів	6	693	143	459
з них дитячо-юнацьких спортивних шкіл усіх типів (за винятком тренерів-викладачів)	6.1	462	132	376
шкіл вищої спортивної майстерності, центрів олімпійської підготовки, спеціалізованих навчальних закладів спортивного профілю (за винятком тренерів з видів спорту, тренерів-викладачів, викладачів зі спорту)	7	0	0	0
спортивних споруд	8	162	32	62
навчальних закладів, підприємств, установ, організацій усіх типів	9	130	29	77
з них у спортивних та фізкультурно-оздоровчих клубах за місцем роботи громадян	9.1	34	7	20
місцем проживання громадян	9.2	76	21	41
місцем навчання громадян	9.3	20	1	16
структурних підрозділів з фізичної культури і спорту органів виконавчої влади (місцевого самоврядування) всіх рівнів	10	372	194	112
з них центральних	10.1	0	0	0
обласних	10.2	0	0	0
районних	10.3	144	68	54
міських	10.4	3	1	0
об'єднаних територіальних громад сіл, селищ, міст	10.5	225	125	58
фізкультурно-спортивних товариств та відомчих фізкультурно-спортивних організацій всіх рівнів	11	114	11	66
відокремлених підрозділів національних спортивних федерацій	12	11	1	10
тренери з видів спорту, тренери-викладачі, викладачі зі спорту	13	1 499	230	1 235
з них тренери штатних національних збірних команд України з видів спорту	13.1	0	0	0
тренери штатних національних збірних команд України з видів спорту інвалідів	13.2	0	0	0
спортсмени-інструктори з видів спорту	14	0	0	0
з них спортсмени-інструктори штатних національних збірних команд України з видів спорту	14.1	0	0	0
спортсмени-інструктори штатних національних збірних команд України з видів спорту інвалідів	14.2	0	0	0
спортсмени-інструктори штатних спортивних команд резервного спорту	14.3	0	0	0
інструктори з фізичної культури сільських та селищних рад, об'єднаних територіальних громад	15	554	74	235
спеціалісти з фізичної реабілітації (тренери-реабілітологи)	16	1	1	0
інші працівники фізичної культури та спорту	17	165	74	59

СПОРТИВНІ СПОРУДИ
сільська місцевість станом на 01.01.2019

(одиниць)

Назва показника	№ рядка	Кількість спортивних споруд - усього	Кількість спортивних споруд які перебувають у підпорядкуванні				Із кількості спортивних споруд		
			навчальних закладів	фізкультурно-спортивних товариств та відомчих фізкультурно-спортивних організацій всіх рівнів	ДЮСШ усіх типів, ШВСМ, ЦОП, спеціалізованих навчальних закладів спортивного профілю	підприємств, установ, організацій	пристосовані для занять осіб з інвалідністю	не працювали протягом року	включені до Єдиного електронного всеукраїнського реєстру спортивних споруд
А	Б	1	2	3	4	5	6	7	8
Спортивні споруди усіх видів	1	45 278	32 835	465	307	11 671	12 551	1 047	10 084
у тому числі стадіони з трибунами на 1500 місць і більше	2	261	21	17	13	210	43	6	104
легкоатлетичні ядра (арени), що не входять до складу стадіонів	3	90	82	2	1	5	3	0	21
легкоатлетичні манежі	4	0	0	0	0	0	0	0	0
площинні спортивні споруди	5	32 526	22 030	341	191	9 964	10 487	55	6 828
з них спортивні майданчики з тренажерним обладнанням	5.1	2 439	1 929	51	13	446	550	0	450
спортивні майданчики з нестандартним тренажерним обладнанням	5.2	4 209	3 790	41	22	356	1 200	3	713
тенісні корти	5.3	104	15	5	14	70	24	3	18
футбольні поля	5.4	7 867	2 733	125	80	4 929	3 023	34	1 828
інші спортивні майданчики	5.5	17 907	13 563	119	62	4 163	5 690	15	3 819
з рядка 5 спортивні споруди із синтетичним покриттям	6	650	361	13	18	258	124	0	160
спортивні зали площею не менше 162 м^2	7	6 868	6 142	52	35	639	1 154	75	2 117
з них з тренажерним обладнанням	7.1	226	159	2	5	60	28	0	19
плавальні басейни	8	42	18	0	2	22	3	15	17
з них 50-метрові	8.1	0	0	0	0	0	0	0	0
25-метрові	8.2	32	14	0	2	16	3	12	15
інші	8.3	10	4	0	0	6	0	3	2
з рядка 8 криті плавальні басейни	9	38	17	0	2	19	3	15	17
з них 50-метрові	9.1	0	0	0	0	0	0	0	0
25-метрові	9.2	29	14	0	2	13	3	12	15
інші	9.3	9	3	0	0	6	0	3	2
стрілецькі тири криті і напіввідкриті на дистанцію не менше 25 метрів	10	1 756	1 673	7	2	74	220	859	284
стрілецькі стенди (круглі, траншейні)	11	3	1	0	2	0	1	0	1
біатлонні стрільбища	12	2	0	1	1	0	0	0	1
стрільбища для стрільби з лука	13	0	0	0	0	0	0	0	0
велотреки	14	0	0	0	0	0	0	0	0
кінноспортивні бази	15	17	1	1	2	13	3	0	3
споруди зі штучним льодом	16	1	0	0	0	1	0	0	0
з них площею (30 х 61 м)	16.1	1	0	0	0	1	0	0	0
криті	16.2	0	0	0	0	0	0	0	0
веслувально-спортивні бази	17	6	0	1	5	0	0	0	3
веслувальні канали	18	0	0	0	0	0	0	0	0
водноспортивні бази	19	0	0	0	0	0	0	0	0
трампліни лижні	20	6	0	6	0	0	1	1	5
з них для фристайла	20.1	3	0	3	0	0	0	0	3
лижні бази	21	30	1	1	11	17	0	1	1
інші спортивні споруди	22	3 670	2 866	36	42	726	636	35	699
з них з тренажерним обладнанням	22.1	842	551	27	25	239	134	24	146

СПОРТИВНА ДІЯЛЬНІСТЬ
сільська місцевість станом на 01.01.2019

(осіб)

Назва показника	№ рядка	Кількість осіб, які займаються спортом, – усього	У тому числі у						Із кількості осіб, які займаються спортом, – кількість жінок	Кількість працівників фізичної культури і спорту, які проводять заняття, – усього	З них			Із кількості працівників фізичної культури і спорту, які проводять заняття, – кількість жінок	Кількість членів відокремлених підрозділів національних спортивних федерацій, з них	
			ДЮСШ	ШВСМ	ЦОП	спеціалізованих навчальних закладах спортивного профілю	спортивних клубах	регіональних центрах "Інваспорт"			штатні тренери з видів спорту, тренери-викладачі, викладачі зі спорту	тренери з видів спорту, тренери-викладачі, викладачі зі спорту, які проводять заняття у спортивних клубах	які мають спеціальну вищу освіту з фізичної культури і спорту		спортсмени	тренери з видів спорту
А	Б	1	2	3	4	5	6	7	8	9	10	11	12	13	14	15
Усі види спорту	1	143638	81763	29	112	22	61699	13	28561	4722	1499	950	2657	450	7752	262
Літні олімпійські види спорту	2	121800	75614	29	103	22	46032	0	23959	3942	1343	690	2322	360	7444	236
у тому числі бадмінтон	2.1	205	117	0	0	0	88	0	76	10	3	1	4	0	2	1
баскетбол	2.2	7164	4221	0	0	0	2943	0	2349	276	62	61	151	17	157	15
бейсбол	2.3	0	0	0	0	0	0	0	0	0	0	0	0	0	0	0
бокс	2.4	3898	2868	0	0	0	1030	0	247	138	75	23	79	1	29	5
боротьба вільна	2.5	4831	3764	0	12	0	1055	0	376	194	108	18	99	4	48	3
боротьба греко-римська	2.6	1543	1337	0	27	0	179	0	24	73	49	7	46	0	2	0
важка атлетика	2.7	1369	1198	0	6	0	165	0	156	62	40	7	51	4	5	0
велосипедний спорт	2.8	407	386	11	6	0	4	0	110	28	16	4	18	4	49	6
з них велоспорт – БМХ	2.8.1	50	50	0	0	0	0	0	20	1	0	0	1	0	0	0
велосипедний спорт – трек	2.8.2	7	0	7	0	0	0	0	0	2	2	0	2	0	5	1
велосипедний спорт – шосе	2.8.3	287	274	3	6	0	4	0	62	17	10	2	12	3	44	4
велосипедний спорт – маунтенбайк	2.8.4	63	62	1	0	0	0	0	28	8	4	2	3	1	0	1
веслувальний слалом	2.9	26	26	0	0	0	0	0	17	2	2	0	2	0	0	0
веслування академічне	2.10	124	106	0	0	0	18	0	55	10	8	0	9	1	0	0
веслування на байдарках і каное	2.11	1200	1035	18	4	22	121	0	322	79	45	4	69	10	430	35
вітрильний спорт	2.12	264	68	0	0	0	196	0	23	4	2	0	2	1	0	0
водне поло	2.13	0	0	0	0	0	0	0	0	0	0	0	0	0	0	0
волейбол	2.14	20263	12923	0	0	0	7340	0	7495	722	114	146	387	100	276	35
волейбол пляжний	2.15	579	382	0	0	0	197	0	276	35	7	5	22	2	0	0
гандбол	2.16	2648	2055	0	0	0	593	0	1137	70	38	2	42	11	0	0
гімнастика спортивна	2.17	131	26	0	0	0	105	0	92	15	5	1	12	8	0	0
гімнастика художня	2.18	331	311	0	0	0	20	0	331	21	16	3	16	16	0	0
гольф	2.19	250	0	0	0	0	250	0	60	3	3	3	1	0	0	0

дзюдо	2.20	2803	2557	0	0	0	246	0	525	92	73	7	57	12	27	5
карате	2.21	371	107	0	0	0	264	0	72	11	4	5	6	1	30	1
кінний спорт	2.22	318	88	0	0	0	230	0	47	12	10	3	4	3	0	0
легка атлетика	2.23	9029	6568	0	38	0	2423	0	3927	372	144	38	254	96	0	0
плавання	2.24	609	258	0	0	0	351	0	213	21	7	1	11	5	0	2
плавання синхронне	2.25	103	70	0	0	0	33	0	94	3	2	1	2	3	0	0
регбі	2.26	150	0	0	0	0	150	0	8	4	2	1	2	0	0	0
скелелазіння	2.27	65	31	0	0	0	34	0	26	2	0	0	2	0	0	0
софтбол	2.28	74	0	0	0	0	74	0	27	2	0	2	0	0	0	0
стрибки на батуті	2.29	146	146	0	0	0	0	0	69	5	5	0	2	4	0	0
стрибки у воду	2.30	0	0	0	0	0	0	0	0	0	0	0	0	0	0	0
стрільба з лука	2.31	100	0	0	0	0	100	0	50	2	0	1	2	0	0	0
стрільба кульова	2.32	783	150	0	0	0	633	0	127	23	4	9	13	0	0	0
стрільба стендова	2.33	131	27	0	6	0	98	0	35	7	2	1	3	0	0	0
сучасне п'ятиборство	2.34	30	0	0	4	0	26	0	15	3	1	2	3	0	0	0
теніс	2.35	660	334	0	0	0	326	0	178	16	14	3	11	2	0	0
теніс настільний	2.36	5162	3134	0	0	0	2028	0	1635	235	44	50	123	25	102	11
триатлон	2.37	96	0	0	0	0	96	0	41	9	0	6	0	1	0	0
тхеквондо (ВТФ)	2.38	592	318	0	0	0	274	0	112	10	6	0	6	0	0	0
фехтування	2.39	68	68	0	0	0	0	0	15	1	2	0	1	0	0	0
футбол	2.40	55146	30862	0	0	0	24284	0	3557	1363	425	274	804	25	6282	116
хокей на траві	2.41	131	73	0	0	0	58	0	40	7	5	1	6	4	5	1
Зимові олімпійські види спорту	3	1717	1320	0	9	0	388	0	543	86	42	11	60	12	0	2
у тому числі біатлон	3.1	199	173	0	6	0	20	0	76	11	5	0	7	1	0	0
бобслей	3.2	0	0	0	0	0	0	0	0	0	0	0	0	0	0	0
гірськолижний спорт	3.3	313	243	0	0	0	70	0	89	14	12	0	12	1	0	0
ковзанярський спорт	3.4	0	0	0	0	0	0	0	0	0	0	0	0	0	0	0
кьорлінг	3.5	0	0	0	0	0	0	0	0	0	0	0	0	0	0	0
лижне двоборство	3.6	0	0	0	0	0	0	0	0	0	0	0	0	0	0	0
лижні гонки	3.7	790	623	0	3	0	164	0	308	48	16	7	32	7	0	0
санний спорт	3.8	0	0	0	0	0	0	0	0	0	0	0	0	0	0	0
скелетон	3.9	0	0	0	0	0	0	0	0	0	0	0	0	0	0	0
сноуборд	3.10	14	14	0	0	0	0	0	3	1	1	0	1	0	0	0
стрибки на лижах з трампліна	3.11	0	0	0	0	0	0	0	0	0	0	0	0	0	0	0
фігурне катання на ковзанах	3.12	86	86	0	0	0	0	0	46	3	3	0	3	1	0	0
фристайл	3.13	64	64	0	0	0	0	0	20	2	2	2	0	2	0	2
хокей з шайбою	3.14	251	117	0	0	0	134	0	1	7	3	2	5	0	0	0
шорт-трек	3.15	0	0	0	0	0	0	0	0	0	0	0	0	0	0	0

Неолімпійські види спорту	4	19911	4742	0	0	0	15169	0	4039	685	111	246	271	77	292	22
у тому числі авіамодельний спорт	4.1	229	0	0	0	0	229	0	17	5	0	1	0	0	0	0
автомобільний спорт	4.2	148	0	0	0	0	148	0	23	2	0	2	0	0	0	0
автомодельний спорт	4.3	0	0	0	0	0	0	0	0	0	0	0	0	0	0	0
айкідо	4.4	65	0	0	0	0	65	0	13	3	0	1	0	0	0	0
аквабайк	4.5	0	0	0	0	0	0	0	0	0	0	0	0	0	0	0
акробатичний рок-н-рол	4.6	0	0	0	0	0	0	0	0	0	0	0	0	0	0	0
альпінізм	4.7	0	0	0	0	0	0	0	0	0	0	0	0	0	0	0
американський футбол	4.8	0	0	0	0	0	0	0	0	0	0	0	0	0	0	0
армспорт	4.9	455	155	0	0	0	300	0	48	23	3	7	10	0	17	2
багатоборство тілоохоронців	4.10	0	0	0	0	0	0	0	0	0	0	0	0	0	0	0
більярдний спорт	4.11	82	0	0	0	0	82	0	11	3	0	2	0	0	5	0
богатирське багатоборство	4.12	20	0	0	0	0	20	0	0	1	0	1	1	0	0	0
бодібілдинг	4.13	113	0	0	0	0	113	0	36	3	0	1	1	0	4	1
бойове самбо	4.14	43	28	0	0	0	15	0	4	2	0	0	1	0	0	0
боротьба Кураш	4.15	119	119	0	0	0	0	0	19	1	1	1	1	0	0	0
боротьба на поясах	4.16	0	0	0	0	0	0	0	0	0	0	0	0	0	0	0
боротьба на поясах Алиш	4.17	8	8	0	0	0	0	0	0	0	1	0	0	0	0	0
боротьба самбо	4.18	239	166	0	0	0	73	0	28	8	2	2	4	1	19	1
боулінг	4.19	30	0	0	0	0	30	0	10	1	0	1	0	0	30	1
вейкбординг	4.20	0	0	0	0	0	0	0	0	0	0	0	0	0	0	0
вертолітний спорт	4.21	0	0	0	0	0	0	0	0	0	0	0	0	0	0	0
веслування на човнах "Дракон"	4.22	140	24	0	0	0	116	0	6	3	0	2	3	0	0	0
військово-спортивні багатоборства	4.23	123	0	0	0	0	123	0	15	3	0	3	3	0	0	0
воднолижний спорт	4.24	0	0	0	0	0	0	0	0	0	0	0	0	0	0	0
водно-моторний спорт	4.25	0	0	0	0	0	0	0	0	0	0	0	0	0	0	0
гирьовий спорт	4.26	1465	718	0	0	0	747	0	63	64	23	21	21	0	17	2
го	4.27	0	0	0	0	0	0	0	0	0	0	0	0	0	0	0
годзю-рю карате	4.28	184	99	0	0	0	85	0	65	4	1	0	4	0	0	0
голубиний спорт	4.29	0	0	0	0	0	0	0	0	0	0	0	0	0	0	0
городковий спорт	4.30	0	0	0	0	0	0	0	0	0	0	0	0	0	0	0
дартс	4.31	87	0	0	0	0	87	0	30	8	0	4	2	1	0	0
дельтапланерний спорт	4.32	0	0	0	0	0	0	0	0	0	0	0	0	0	0	0
джиу-джитсу	4.33	171	23	0	0	0	148	0	7	2	1	1	2	0	0	0
естетична групова гімнастика	4.34	15	0	0	0	0	15	0	15	1	1	1	1	0	0	0
змішані єдиноборства (ММА)	4.35	106	0	0	0	0	106	0	12	5	0	2	1	0	3	1
карате JKA WF	4.36	0	0	0	0	0	0	0	0	0	0	0	0	0	0	0
карате JKS	4.37	155	0	0	0	0	155	0	32	2	0	1	0	0	0	0

карате WKC	4.38	267	0	0	0	0	267	0	49	3	0	3	0	0	0	0
кікбоксинг ICKA	4.39	80	6	0	0	0	74	0	4	4	2	3	1	0	15	1
кікбоксинг WKA	4.40	121	50	0	0	0	71	0	27	4	1	1	2	0	0	0
кікбоксинг WPKA	4.41	488	91	0	0	0	397	0	4	8	3	5	2	0	12	1
кікбоксинг WAKO	4.42	620	127	0	0	0	493	0	33	10	2	6	5	0	22	2
кікбоксинг BTKA	4.43	0	0	0	0	0	0	0	0	0	0	0	0	0	0	0
кіокушин карате	4.44	473	0	0	0	0	473	0	225	15	0	15	7	0	0	0
кіокушинкай карате	4.45	60	0	0	0	0	60	0	4	4	0	0	0	0	0	0
кіокушинкайкан карате	4.46	0	0	0	0	0	0	0	0	0	0	0	0	0	0	0
кйокушінкаі карате унія	4.47	0	0	0	0	0	0	0	0	0	0	0	0	0	0	0
козацький двобій	4.48	62	52	0	0	0	10	0	9	3	0	0	1	0	0	0
комбат Дзю-Дзюцу	4.49	0	0	0	0	0	0	0	0	0	0	0	0	0	0	0
комбат самозахист ICO	4.50	0	0	0	0	0	0	0	0	0	0	0	0	0	0	0
косіки карате	4.51	0	0	0	0	0	0	0	0	0	0	0	0	0	0	0
кунгфу	4.52	0	0	0	0	0	0	0	0	0	0	0	0	0	0	0
літаковий спорт	4.53	0	0	0	0	0	0	0	0	0	0	0	0	0	0	0
міні-гольф	4.54	32	0	0	0	0	32	0	0	2	0	2	0	0	0	0
морські багатоборства	4.55	0	0	0	0	0	0	0	0	0	0	0	0	0	0	0
мотоциклетний спорт	4.56	177	0	0	0	0	177	0	0	3	0	2	0	1	0	0
панкратіон	4.57	286	156	0	0	0	130	0	31	6	3	3	4	0	0	0
парапланерний спорт	4.58	0	0	0	0	0	0	0	0	0	0	0	0	0	0	0
парашутний спорт	4.59	0	0	0	0	0	0	0	0	0	0	0	0	0	0	0
пауерліфтинг	4.60	971	389	0	0	0	582	0	145	38	8	10	21	2	68	4
практична стрільба	4.61	0	0	0	0	0	0	0	0	0	0	0	0	0	0	0
пейнтбол	4.62	0	0	0	0	0	0	0	0	0	0	0	0	0	0	0
перетягування канату	4.63	495	0	0	0	0	495	0	4	20	0	8	5	0	0	0
петанк	4.64	0	0	0	0	0	0	0	0	0	0	0	0	0	0	0
підводний спорт	4.65	0	0	0	0	0	0	0	0	0	0	0	0	0	0	0
планерний спорт	4.66	0	0	0	0	0	0	0	0	0	0	0	0	0	0	0
пляжний гандбол	4.67	0	0	0	0	0	0	0	0	0	0	0	0	0	0	0
пляжний футбол	4.68	0	0	0	0	0	0	0	0	0	0	0	0	0	0	0
повітроплавальний спорт	4.69	0	0	0	0	0	0	0	0	0	0	0	0	0	0	0
пожежно-прикладний спорт	4.70	0	0	0	0	0	0	0	0	0	0	0	0	0	0	0
поліатлон	4.71	0	0	0	0	0	0	0	0	0	0	0	0	0	0	0
професійний бокс	4.72	0	0	0	0	0	0	0	0	0	0	0	0	0	0	0
радіоспорт	4.73	121	54	0	0	0	67	0	55	5	2	0	1	1	31	1
ракетомодельний спорт	4.74	14	0	0	0	0	14	0	0	1	0	0	0	0	0	0
регбіліг	4.75	0	0	0	0	0	0	0	0	0	0	0	0	0	0	0

риболовний спорт	4.76	220	0	0	0	0	220	0	30	4	0	4	2	0	0	0
роликовий спорт	4.77	0	0	0	0	0	0	0	0	0	0	0	0	0	0	0
рукопашний бій	4.78	496	34	0	0	0	462	0	122	8	1	6	4	0	0	0
середньовічний бій	4.79	320	0	0	0	0	320	0	0	3	0	3	0	0	0	0
сквош	4.80	0	0	0	0	0	0	0	0	0	0	0	0	0	0	0
спорт із собаками	4.81	0	0	0	0	0	0	0	0	0	0	0	0	0	0	0
спорт з літаючим диском	4.82	0	0	0	0	0	0	0	0	0	0	0	0	0	0	0
спорт надлегких літальних апаратів	4.83	0	0	0	0	0	0	0	0	0	0	0	0	0	0	0
спортивна аеробіка	4.84	295	58	0	0	0	237	0	274	5	1	4	2	2	0	0
спортивна акробатика	4.85	15	0	0	0	0	15	0	12	1	0	0	1	1	0	0
спортивне орієнтування	4.86	374	254	0	0	0	120	0	158	19	7	6	12	2	0	0
спортивний бридж	4.87	0	0	0	0	0	0	0	0	0	0	0	0	0	0	0
спортивний туризм	4.88	680	85	0	0	0	595	0	335	51	4	12	20	19	10	2
спортивні танці	4.89	249	235	0	0	0	14	0	101	5	2	1	0	4	0	0
спортінг	4.90	0	0	0	0	0	0	0	0	0	0	0	0	0	0	0
стронгмен	4.91	0	0	0	0	0	0	0	0	0	0	0	0	0	0	0
судномодельний спорт	4.92	0	0	0	0	0	0	0	0	0	0	0	0	0	0	0
сумо	4.93	117	82	0	0	0	35	0	26	5	2	1	3	1	0	0
таеквондо (ITФ)	4.94	642	0	0	0	0	642	0	238	3	0	3	2	0	0	0
таїландський бокс Муей Тай	4.95	95	44	0	0	0	51	0	2	2	2	0	1	0	0	0
танцювальний спорт	4.96	30	0	0	0	0	30	0	0	0	1	1	0	0	0	0
традиційне карате	4.97	0	0	0	0	0	0	0	0	0	0	0	0	0	0	0
українська боротьба на поясах	4.98	0	0	0	0	0	0	0	0	0	0	0	0	0	0	0
український рукопаш "Спас"	4.99	35	0	0	0	0	35	0	0	0	0	0	0	0	0	0
універсальний бій	4.100	0	0	0	0	0	0	0	0	0	0	0	0	0	0	0
ушу	4.101	28	0	0	0	0	28	0	0	1	0	1	0	0	0	0
фітнес	4.102	343	0	0	0	0	343	0	281	19	0	6	7	11	0	0
флорбол	4.103	20	0	0	0	0	20	0	0	1	0	0	0	0	0	1
французький бокс Сават	4.104	0	0	0	0	0	0	0	0	0	0	0	0	0	0	0
фрі-файт	4.105	0	0	0	0	0	0	0	0	0	0	0	0	0	0	0
футзал	4.106	2946	579	0	0	0	2367	0	348	126	4	37	46	6	0	0
фунакоші шотокан карате	4.107	0	0	0	0	0	0	0	0	0	0	0	0	0	0	0
хортинг	4.108	331	108	0	0	0	223	0	27	8	4	1	3	0	0	0
черліденг	4.109	15	0	0	0	0	15	0	0	1	0	0	1	0	0	0
шахи	4.110	2564	793	0	0	0	1771	0	531	88	21	25	38	13	35	2
шашки	4.111	1832	205	0	0	0	1627	0	510	65	8	23	25	12	4	0
шотокан карате-до С.К.І.Ф.	4.112	0	0	0	0	0	0	0	0	0	0	0	0	0	0	0

Види спорту осіб з інвалідністю	5.	210	87	0	0	0	110	13	20	9	3	3	4	1	16	2
у тому числі Армспорт	5.1	68	9	0	0	0	59	0	0	1	1	1	0	0	4	1
Бадмінтон	5.2	0	0	0	0	0	0	0	0	0	0	0	0	0	0	0
Баскетбол	5.3	0	0	0	0	0	0	0	0	0	0	0	0	0	0	0
Баскетбол на візках	5.4	0	0	0	0	0	0	0	0	0	0	0	0	0	0	0
Біатлон	5.5	0	0	0	0	0	0	0	0	0	0	0	0	0	0	0
Більярдний спорт	5.6	14	0	0	0	0	14	0	0	0	0	0	0	0	0	0
Боротьба вільна	5.7	0	0	0	0	0	0	0	0	0	0	0	0	0	0	0
Боротьба греко-римська	5.8	0	0	0	0	0	0	0	0	0	0	0	0	0	0	0
Боулінг	5.9	0	0	0	0	0	0	0	0	0	0	0	0	0	0	0
Бочча	5.10	0	0	0	0	0	0	0	0	0	0	0	0	0	0	0
Велосипедний спорт – трек	5.11	0	0	0	0	0	0	0	0	0	0	0	0	0	0	0
Велосипедний спорт – шосе	5.12	0	0	0	0	0	0	0	0	0	0	0	0	0	0	0
Веслування академічне	5.13	0	0	0	0	0	0	0	0	0	0	0	0	0	0	0
Вітрильний спорт	5.14	0	0	0	0	0	0	0	0	0	0	0	0	0	0	0
Водне поло	5.15	0	0	0	0	0	0	0	0	0	0	0	0	0	0	0
Волейбол	5.16	38	38	0	0	0	0	0	7	2	2	2	0	0	12	1
Волейбол сидячи	5.17	0	0	0	0	0	0	0	0	0	0	0	0	0	0	0
Гандбол	5.18	0	0	0	0	0	0	0	0	0	0	0	0	0	0	0
Гімнастика спортивна	5.19	0	0	0	0	0	0	0	0	0	0	0	0	0	0	0
Гімнастика художня	5.20	0	0	0	0	0	0	0	0	0	0	0	0	0	0	0
Гірськолижний спорт	5.21	0	0	0	0	0	0	0	0	0	0	0	0	0	0	0
Голбол	5.22	0	0	0	0	0	0	0	0	0	0	0	0	0	0	0
Дзюдо	5.23	0	0	0	0	0	0	0	0	0	0	0	0	0	0	0
Карате	5.24	0	0	0	0	0	0	0	0	0	0	0	0	0	0	0
Керлінг	5.25	0	0	0	0	0	0	0	0	0	0	0	0	0	0	0
Керлінг на візках	5.26	0	0	0	0	0	0	0	0	0	0	0	0	0	0	0
Кінний спорт	5.27	0	0	0	0	0	0	0	0	0	0	0	0	0	0	0
Ковзанярський спорт	5.28	0	0	0	0	0	0	0	0	0	0	0	0	0	0	0
Легка атлетика	5.29	18	18	0	0	0	0	0	0	1	0	0	1	0	0	0
Лижні перегони	5.30	0	0	0	0	0	0	0	0	0	0	0	0	0	0	0
Параканое	5.31	0	0	0	0	0	0	0	0	0	0	0	0	0	0	0
Паратриатлон	5.32	0	0	0	0	0	0	0	0	0	0	0	0	0	0	0
Пауерліфтинг	5.33	2	0	0	0	0	2	0	1	0	0	0	0	0	0	0
Плавання	5.34	5	5	0	0	0	0	0	3	1	0	0	1	1	0	0
Пляжний волейбол	5.35	0	0	0	0	0	0	0	0	0	0	0	0	0	0	0

Регбі на візках	5.36	0	0	0	0	0	0	0	0	0	0	0	0	0	0	0
Риболовний спорт	5.37	0	0	0	0	0	0	0	0	0	0	0	0	0	0	0
Спортивне орієнтування	5.38	0	0	0	0	0	0	0	0	0	0	0	0	0	0	0
Спортивний туризм	5.39	0	0	0	0	0	0	0	0	0	0	0	0	0	0	0
Спортивні танці на візках	5.40	0	0	0	0	0	0	0	0	0	0	0	0	0	0	0
Стрільба з лука	5.41	0	0	0	0	0	0	0	0	0	0	0	0	0	0	0
Стрільба кульова	5.42	0	0	0	0	0	0	0	0	0	0	0	0	0	0	0
Теніс	5.43	0	0	0	0	0	0	0	0	0	0	0	0	0	0	0
Теніс на візках	5.44	0	0	0	0	0	0	0	0	0	0	0	0	0	0	0
Теніс настільний	5.45	40	17	0	0	0	10	13	9	2	0	0	1	0	0	0
Тхеквондо	5.46	0	0	0	0	0	0	0	0	0	0	0	0	0	0	0
Фехтування на візках	5.47	0	0	0	0	0	0	0	0	0	0	0	0	0	0	0
Футбол	5.48	4	0	0	0	0	4	0	0	1	0	0	0	0	0	0
Футзал	5.49	6	0	0	0	0	6	0	0	1	0	0	1	0	0	0
Шахи	5.50	15	0	0	0	0	15	0	0	0	0	0	0	0	0	0
Шашки	5.51	0	0	0	0	0	0	0	0	0	0	0	0	0	0	0

ФІЗКУЛЬТУРНО-ОЗДОРОВЧА ДІЯЛЬНІСТЬ

сільська міцевість станом на 01.01.2019

	№ рядка	Кількість навчальних закладів, підприємств, установ, організацій, що звітували (одиниць)	Кількість осіб, які навчаються (працюють) у навчальних закладах, на підприємствах, в установах, організаціях, що звітували	Кількість осіб, які охоплені фізкультурно-оздоровчою діяльністю, усього	З них						Кількість осіб, які відвідують заняття (уроки) з фізичної культури (фізичного виховання), усього	З них особи, які відвідують заняття		
					особи у віці				жінки	особи з інвалідністю		3 рази на тиждень	4 години на тиждень та більше	жінки
					до 6 років	6 - 18 років	19 - 35 років	36 років та старше						
А	Б	1	2	3	4	5	6	7	8	9	10	11	12	13
Навчальні заклади, підприємства, установи, організації усіх типів	1	24 979	1 639 084	1 370 288	136 349	724 702	309 606	199 631	484 627	7 088	1 476 375	1 050 072	14 355	696 102
у тому числі дошкільні навчальні заклади	1.1	7 673	333 895	140 504	135 899	4 605	x	x	68 945	472	279 867	x	x	140 143
загальноосвітні навчальні заклади	1.2	9 636	1 247 058	615 502	x	615 502	x	x	273 016	5 362	1 154 110	1 032 656	x	537 056
професійно-технічні навчальні заклади	1.3	84	23 514	12 866	x	9 195	3 671	x	4 680	91	19 913	13 231	707	8 509
заклади вищої освіти	1.4	66	34 617	18 278	x	6 017	11 740	521	7 349	92	22 485	4 185	13 648	10 394
позашкільні навчальні заклади	1.5	136	x	29 570	104	29 466	x	x	11 802	17	x	x	x	x
підприємства, установи, організації	1.6	4 523	x	268 039	x	21 224	172 305	74 510	49 120	564	x	x	x	x
організації, які здійснюють фізкультурно-оздоровчу діяльність	1.7	1 355	x	193 364	266	25 699	62 936	104 463	57 215	361	x	x	x	x
з них фізкультурно-оздоровчі клуби	1.7.1	477	x	56 890	120	11 576	32 034	13 160	7 957	40	x	x	x	x
інші підприємства, установи, організації	1.8	1 506	x	92 165	80	12 994	58 954	20 137	12 500	129	x	x	x	x

Загальна кількість центрів фізичного здоров'я населення "Спорт для всіх" (одиниць)	2	33
з них: Всеукраїнський	2.1	0
регіональні	2.2	0
районні	2.3	0
міські	2.4	0
районні у містах	2.5	0
селищні	2.6	33
інші	2.7	0

Загальна кількість центрів з фізичної культури і спорту інвалідів "Інваспорт" (одиниць)	3	0
з них: Український	3.1	0
регіональні	3.2	0
районні	3.3	0
міські	3.4	0
районні у містах	3.5	0
інші	3.6	0

ФІЗКУЛЬТУРНІ КАДРИ

об'єднані територіальні громадисіл, селищ, міст станом на 01.01.2019

Назва показника	№ рядка	Кількість штатних працівників – усього	Із кількості штатних працівників – кількість жінок	Кількість штатних працівників, які мають спеціальну вищу освіту з фізичної культури і спорту
А	Б	1	2	3
Працівники сфери фізичної культури та спорту	1	6 582	2 003	4 733
у тому числі дошкільних навчальних закладів	2	351	332	147
загальноосвітніх навчальних закладів	3	3 912	1 009	3 200
професійно-технічних навчальних закладів	4	121	28	102
закладів вищої освіти	5	78	11	69
позашкільних навчальних закладів	6	371	89	264
з них дитячо-юнацьких спортивних шкіл усіх типів (за винятком тренерів-викладачів)	6.1	198	54	158
шкіл вищої спортивної майстерності, центрів олімпійської підготовки, спеціалізованих навчальних закладів спортивного профілю (за винятком тренерів з видів спорту, тренерів-викладачів, викладачів зі спорту)	7	0	0	0
спортивних споруд	8	69	14	23
навчальних закладів, підприємств, установ, організацій усіх типів	9	197	35	84
з них у спортивних та фізкультурно-оздоровчих клубах за місцем роботи громадян	9.1	73	8	22
місцем проживання громадян	9.2	104	19	47
місцем навчання громадян	9.3	20	8	15
структурних підрозділів з фізичної культури і спорту органів виконавчої влади (місцевого самоврядування) всіх рівнів	10	542	295	210
з них центральних	10.1	0	0	0
обласних	10.2	0	0	0
районних	10.3	0	0	0
міських	10.4	0	0	0
об'єднаних територіальних громад сіл, селищ, міст	10.5	542	295	210
фізкультурно-спортивних товариств та відомчих фізкультурно-спортивних організацій всіх рівнів	11	28	7	14
відокремлених підрозділів національних спортивних федерацій	12	7	1	6
тренери з видів спорту, тренери-викладачі, викладачі зі спорту	13	664	120	528
з них тренери штатних національних збірних команд України з видів спорту	13.1	0	0	0
тренери штатних національних збірних команд України з видів спорту інвалідів	13.2	0	0	0
спортсмени-інструктори з видів спорту	14	0	0	0
з них спортсмени-інструктори штатних національних збірних команд України з видів спорту	14.1	0	0	0
спортсмени-інструктори штатних національних збірних команд України з видів спорту інвалідів	14.2	0	0	0
спортсмени-інструктори штатних спортивних команд резервного спорту	14.3	0	0	0
інструктори з фізичної культури сільських та селищних рад, об'єднаних територіальних громад	15	117	14	38
спеціалісти з фізичної реабілітації (тренери-реабілітологи)	16	0	0	0
інші працівники фізичної культури та спорту	17	125	48	48

СПОРТИВНІ СПОРУДИ

об'єднані територіальні громадисіл, селищ, міст станом на 01.01.2019

(одиниць)

Назва показника	№ рядка	Кількість спортивних споруд - усього	Кількість спортивних споруд які перебувають у підпорядкуванні				Із кількості спортивних споруд		
			навчальних закладів	фізкультурно-спортивних товариств та відомчих фізкультурно-спортивних організацій всіх рівнів	ДЮСШ усіх типів, ШВСМ, ЦОП, спеціалізованих навчальних закладів спортивного профілю	підприємств, установ, організацій	пристосовані для занять осіб з інвалідністю	не працювали протягом року	включені до Єдиного електронного всеукраїнського реєстру спортивних споруд
А	Б	1	2	3	4	5	6	7	8
Спортивні споруди усіх видів	1	13 542	10 526	127	253	2 636	2 730	306	2 291
у тому числі стадіони з трибунами на 1500 місць і більше	2	110	5	6	21	78	25	2	27
легкоатлетичні ядра (арени), що не входять до складу стадіонів	3	32	23	1	1	7	2	0	14
легкоатлетичні манежі	4	1	0	0	0	1	0	0	1
площинні спортивні споруди	5	9 594	7 229	102	98	2 165	2 412	21	1 487
з них спортивні майданчики з тренажерним обладнанням	5.1	940	737	2	14	187	154	1	110
спортивні майданчики з нестандартним тренажерним обладнанням	5.2	1 099	1 007	9	2	81	314	4	240
тенісні корти	5.3	34	12	1	3	18	12	1	7
футбольні поля	5.4	2 169	1 088	37	27	1 017	690	8	376
інші спортивні майданчики	5.5	5 352	4 385	53	52	862	1 242	7	754
з рядка 5 спортивні споруди із синтетичним покриттям	6	355	195	10	27	123	80	2	66
спортивні зали площею не менше 162 $м^2$	7	2 074	1 843	9	75	147	178	17	480
з них з тренажерним обладнанням	7.1	105	80	0	4	21	10	0	10
плавальні басейни	8	31	14	0	0	17	3	6	9
з них 50-метрові	8.1	3	2	0	0	1	0	0	0
25-метрові	8.2	16	5	0	0	11	3	4	5
інші	8.3	12	7	0	0	5	0	2	4
з рядка 8 криті плавальні басейни	9	22	12	0	0	10	3	4	6
з них 50-метрові	9.1	0	0	0	0	0	0	0	0
25-метрові	9.2	12	4	0	0	8	3	3	3
інші	9.3	10	8	0	0	2	0	1	3
стрілецькі тири криті і напіввідкриті на дистанцію не менше 25 метрів	10	497	471	4	1	21	11	251	139
стрілецькі стенди (круглі, траншейні)	11	1	1	0	0	0	0	0	1
біатлонні стрільбища	12	1	0	1	0	0	0	0	0
стрільбища для стрільби з лука	13	0	0	0	0	0	0	0	0
велотреки	14	0	0	0	0	0	0	0	0
кінноспортивні бази	15	3	1	0	0	2	0	0	0
споруди зі штучним льодом	16	2	0	0	0	2	0	0	0
з них площею (30 х 61 м)	16.1	2	0	0	0	2	0	0	0
криті	16.2	0	0	0	0	0	0	0	0
веслувально-спортивні бази	17	3	0	0	2	1	0	0	0
веслувальні канали	18	0	0	0	0	0	0	0	0
водноспортивні бази	19	1	0	0	1	0	0	0	0
трампліни лижні	20	0	0	0	0	0	0	0	0
з них для фристайла	20.1	0	0	0	0	0	0	0	0
лижні бази	21	6	1	0	2	3	0	0	0
інші спортивні споруди	22	1 186	938	4	52	192	99	9	133
з них з тренажерним обладнанням	22.1	269	189	3	23	54	24	2	23

ФІНАНСУВАННЯ СФЕРИ ФІЗИЧНОЇ КУЛЬТУРИ ТА СПОРТУ

об'єднані територіальні громадисіл, селищ, міст станом на 01.01.2019

(тис. грн)

Назва показника	№ рядка	Використано коштів – усього	У тому числі з:							
			державного бюджету	місцевих бюджетів	з них				позабюджетних надходжень	з них
					обласних	районних та міст обласного значення	міських (крім міст обласного значення), сільських та селищних рад	об'єднаних територіальних громад		громадських організацій фізкультурно-спортивного спрямування
А	Б	1	2	3	4	5	6	7	8	9
Видатки усіх видів	1	523089,68	86961,51	414867,54	41182,58	9796,04	2417,90	361471,02	21260,62	454,40
у тому числі поточні видатки	2	287885,45	15,00	277304,83	5466,20	5202,84	2417,90	264217,89	10565,62	62,70
з них оплата праці	2.1	133399,52	0,00	132956,22	2995,90	3033,40	1461,60	125465,32	443,30	0,00
нарахування на оплату праці	2.2	30114,82	0,00	29989,72	654,60	621,70	321,40	28392,02	125,10	0,00
оплата комунальних послуг та енергоносіїв	2.3	19490,59	0,00	19472,19	66,80	1086,50	0,00	18318,89	18,40	0,00
соціальне забезпечення (стипендії, грошові винагороди спортсменам, тренерам)	2.4	2789,59	0,00	2152,19	2,90	23,00	506,00	1620,29	637,40	0,00
спортивні заходи, фізкультурно-оздоровча та навчально-тренувальна робота	2.5	39677,26	0,00	32281,86	407,30	189,30	46,70	31638,56	7395,40	3,60
придбання спортивного обладнання та інвентарю	2.6	32726,05	0,00	31431,15	357,80	125,44	76,30	30871,61	1294,90	14,10
видатки на інші заходи та послуги	2.7	29687,62	15,00	29021,50	980,90	123,50	5,90	27911,20	651,12	45,00
капітальні видатки	3	235204,23	86946,51	137562,71	35716,38	4593,20	0,00	97253,13	10695,00	391,70
з них капітальний ремонт та реконструкція спортивних споруд	3.1	85046,13	41050,45	42225,98	5254,68	1793,20	0,00	35178,10	1769,70	0,00
придбання спортивного обладнання та інвентарю довгострокового користування	3.2	24349,57	2171,78	20967,39	6554,70	297,50	0,00	14115,19	1210,40	391,70
будівництво нових спортивних споруд	3.3	125808,53	43724,28	74369,34	23907,00	2502,50	0,00	47959,84	7714,90	0,00

СПОРТИВНА ДІЯЛЬНІСТЬ

об'єднані територіальні громади сіл, селищ, міст станом на 01.01.2019

(осіб)

Назва показника	№ рядка	Кількість осіб, які займаються спортом, – усього	У тому числі у						Із кількості осіб, які займаються спортом, – кількість жінок	Кількість працівників фізичної культури і спорту, які проводять заняття, – усього	З них			Із кількості працівників фізичної культури і спорту, які проводять заняття, – кількість жінок	Кількість членів відокремлених підрозділів національних спортивних федерацій, з них	
			ДЮСШ	ШВСМ	ЦОП	спеціалізованих навчальних закладах спортивного профілю	спортивних клубах	регіональних центрах "Інваспорт"			штатні тренери з видів спорту, тренери-викладачі, викладачі зі спорту	тренери з видів спорту, тренери-викладачі, викладачі зі спорту, які проводять заняття у спортивних клубах	які мають спеціальну вищу освіту з фізичної культури і спорту		спортсмени	тренери з видів спорту
А	Б	1	2	3	4	5	6	7	8	9	10	11	12	13	14	15
Усі види спорту	1	60047	33282	11	8	90	26632	24	13242	2254	664	510	1236	256	4100	194
Літні олімпійські види спорту	2	49906	29880	11	0	90	19925	0	10585	1833	581	388	1073	217	3507	159
у тому числі бадмінтон	2.1	73	0	0	0	0	73	0	37	9	1	1	2	2	0	0
баскетбол	2.2	3933	2004	0	0	0	1929	0	1173	187	36	43	109	20	137	8
бейсбол	2.3	0	0	0	0	0	0	0	0	0	0	0	0	0	0	0
бокс	2.4	1402	970	0	0	0	432	0	163	54	23	14	32	0	72	7
боротьба вільна	2.5	1598	1247	0	0	0	351	0	185	64	37	11	40	3	105	8
боротьба греко-римська	2.6	716	699	0	0	0	17	0	0	21	16	1	11	0	0	0
важка атлетика	2.7	360	287	0	0	0	73	0	52	20	9	2	11	1	0	0
велосипедний спорт	2.8	206	191	11	0	0	4	0	43	17	10	0	15	4	49	6
з них велоспорт – БМХ	2.8.1	0	0	0	0	0	0	0	0	0	0	0	0	0	0	0
велосипедний спорт – трек	2.8.2	7	0	7	0	0	0	0	0	2	2	0	2	0	5	1
велосипедний спорт – шосе	2.8.3	152	145	3	0	0	4	0	35	11	6	0	10	2	44	4
велосипедний спорт – маунтенбайк	2.8.4	47	46	1	0	0	0	0	8	4	2	0	3	2	0	1
веслувальний слалом	2.9	0	0	0	0	0	0	0	0	0	0	0	0	0	0	0
веслування академічне	2.10	0	0	0	0	0	0	0	0	0	0	0	0	0	0	0
веслування на байдарках і каное	2.11	747	747	0	0	0	0	0	266	30	23	7	29	8	110	9
вітрильний спорт	2.12	0	0	0	0	0	0	0	0	0	0	0	0	0	0	0
водне поло	2.13	0	0	0	0	0	0	0	0	0	0	0	0	0	0	0
волейбол	2.14	8633	4746	0	0	0	3887	0	3795	322	65	77	193	63	566	23
волейбол пляжний	2.15	375	122	0	0	0	253	0	195	22	4	12	12	1	0	1
гандбол	2.16	900	823	0	0	0	77	0	387	27	15	1	19	5	64	4
гімнастика спортивна	2.17	113	26	0	0	0	87	0	68	4	2	0	1	2	0	0
гімнастика художня	2.18	191	123	0	0	0	68	0	191	5	3	2	3	4	0	0
гольф	2.19	0	0	0	0	0	0	0	0	0	0	0	0	0	0	0

дзюдо	2.20	1469	1245	0	0	0	224	0	310	54	37	3	41	14	24	5
карате	2.21	398	55	0	0	0	343	0	83	7	1	3	5	0	35	2
кінний спорт	2.22	60	0	0	0	0	60	0	24	1	0	1	0	1	0	0
легка атлетика	2.23	2803	2076	0	0	0	727	0	1275	171	62	16	91	42	93	6
плавання	2.24	232	81	0	0	0	151	0	99	6	1	0	6	3	15	3
плавання синхронне	2.25	103	70	0	0	0	33	0	94	3	2	1	2	3	0	0
регбі	2.26	0	0	0	0	0	0	0	0	0	0	0	0	0	0	0
скелелазіння	2.27	31	31	0	0	0	0	0	14	1	0	0	1	0	0	0
софтбол	2.28	24	24	0	0	0	0	0	24	2	0	0	1	0	24	2
стрибки на батуті	2.29	0	0	0	0	0	0	0	0	0	0	0	0	0	0	0
стрибки у воду	2.30	0	0	0	0	0	0	0	0	0	0	0	0	0	0	0
стрільба з лука	2.31	36	36	0	0	0	0	0	11	2	1	0	2	0	0	1
стрільба кульова	2.32	131	20	0	0	0	111	0	41	8	0	2	2	0	0	0
стрільба стендова	2.33	0	0	0	0	0	0	0	0	0	0	0	0	0	0	0
сучасне п'ятиборство	2.34	0	0	0	0	0	0	0	0	0	0	0	0	0	0	0
теніс	2.35	29	0	0	0	0	29	0	60	1	0	0	0	2	0	0
теніс настільний	2.36	2649	989	0	0	0	1660	0	848	154	25	34	62	19	44	6
триатлон	2.37	0	0	0	0	0	0	0	0	0	0	0	0	0	0	0
тхеквондо (ВТФ)	2.38	535	498	0	0	0	37	0	58	12	7	0	9	1	0	0
фехтування	2.39	0	0	0	0	0	0	0	0	0	0	0	0	0	0	0
футбол	2.40	22080	12691	0	0	90	9299	0	1089	626	200	157	372	18	2169	68
хокей на траві	2.41	79	79	0	0	0	0	0	0	3	1	0	2	1	0	0
Зимові олімпійські види спорту	3	513	326	0	8	0	179	0	131	23	5	3	18	3	112	1
у тому числі біатлон	3.1	44	36	0	8	0	0	0	17	4	1	0	4	0	0	0
бобслей	3.2	0	0	0	0	0	0	0	0	0	0	0	0	0	0	0
гірськолижний спорт	3.3	70	0	0	0	0	70	0	15	1	0	0	0	0	0	0
ковзанярський спорт	3.4	0	0	0	0	0	0	0	0	0	0	0	0	0	0	0
кьорлінг	3.5	0	0	0	0	0	0	0	0	0	0	0	0	0	0	0
лижне двоборство	3.6	0	0	0	0	0	0	0	0	0	0	0	0	0	0	0
лижні гонки	3.7	330	270	0	0	0	60	0	99	16	4	3	13	3	112	1
санний спорт	3.8	0	0	0	0	0	0	0	0	0	0	0	0	0	0	0
скелетон	3.9	0	0	0	0	0	0	0	0	0	0	0	0	0	0	0
сноуборд	3.10	0	0	0	0	0	0	0	0	0	0	0	0	0	0	0
стрибки на лижах з трампліна	3.11	0	0	0	0	0	0	0	0	0	0	0	0	0	0	0
фігурне катання на ковзанах	3.12	0	0	0	0	0	0	0	0	0	0	0	0	0	0	0
фристайл	3.13	0	0	0	0	0	0	0	0	0	0	0	0	0	0	0
хокей з шайбою	3.14	69	20	0	0	0	49	0	0	2	0	0	1	0	0	0
шорт-трек	3.15	0	0	0	0	0	0	0	0	0	0	0	0	0	0	0

Неолімпійські види спорту	4	9551	3036	0	0	0	6515	0	2513	392	78	119	141	35	481	34
у тому числі авіамодельний спорт	4.1	108	0	0	0	0	108	0	1	5	0	0	0	0	0	0
автомобільний спорт	4.2	0	0	0	0	0	0	0	0	0	0	0	0	0	0	0
автомодельний спорт	4.3	0	0	0	0	0	0	0	0	0	0	0	0	0	0	0
айкідо	4.4	4	0	0	0	0	4	0	0	1	0	0	0	0	0	0
аквабайк	4.5	0	0	0	0	0	0	0	0	0	0	0	0	0	0	0
акробатичний рок-н-рол	4.6	0	0	0	0	0	0	0	0	0	0	0	0	0	0	0
альпінізм	4.7	0	0	0	0	0	0	0	0	0	0	0	0	0	0	0
американський футбол	4.8	0	0	0	0	0	0	0	0	0	0	0	0	0	0	0
армспорт	4.9	194	38	0	0	0	156	0	11	15	1	6	3	0	22	4
багатоборство тілоохоронців	4.10	0	0	0	0	0	0	0	0	0	0	0	0	0	0	0
більярдний спорт	4.11	40	0	0	0	0	40	0	2	2	0	2	0	0	5	0
богатирське багатоборство	4.12	0	0	0	0	0	0	0	0	0	0	0	0	0	0	0
бодібілдинг	4.13	79	0	0	0	0	79	0	32	3	0	0	1	0	4	1
бойове самбо	4.14	15	0	0	0	0	15	0	0	1	0	0	0	0	0	0
боротьба Кураш	4.15	0	0	0	0	0	0	0	0	0	0	0	0	0	0	0
боротьба на поясах	4.16	0	0	0	0	0	0	0	0	0	0	0	0	0	0	0
боротьба на поясах Алиш	4.17	0	0	0	0	0	0	0	0	0	0	0	0	0	0	0
боротьба самбо	4.18	183	138	0	0	0	45	0	44	7	3	2	3	1	19	1
боулінг	4.19	0	0	0	0	0	0	0	0	0	0	0	0	0	0	0
вейкбординг	4.20	0	0	0	0	0	0	0	0	0	0	0	0	0	0	0
вертолітний спорт	4.21	0	0	0	0	0	0	0	0	0	0	0	0	0	0	0
веслування на човнах "Дракон"	4.22	32	32	0	0	0	0	0	5	1	0	0	0	0	0	0
військово-спортивні багатоборства	4.23	12	0	0	0	0	12	0	0	1	0	1	0	0	0	0
воднолижний спорт	4.24	0	0	0	0	0	0	0	0	0	0	0	0	0	0	0
водно-моторний спорт	4.25	0	0	0	0	0	0	0	0	0	0	0	0	0	0	0
гирьовий спорт	4.26	530	310	0	0	0	220	0	24	28	6	9	9	0	29	3
го	4.27	0	0	0	0	0	0	0	0	0	0	0	0	0	0	0
годзю-рю карате	4.28	0	0	0	0	0	0	0	0	0	0	0	0	0	0	0
голубиний спорт	4.29	0	0	0	0	0	0	0	0	0	0	0	0	0	0	0
городковий спорт	4.30	0	0	0	0	0	0	0	0	0	0	0	0	0	0	0
дартс	4.31	46	0	0	0	0	46	0	25	8	1	2	2	4	0	0
дельтапланерний спорт	4.32	0	0	0	0	0	0	0	0	0	0	0	0	0	0	0
джиу-джитсу	4.33	41	41	0	0	0	0	0	4	1	1	0	1	0	0	0
естетична групова гімнастика	4.34	53	0	0	0	0	53	0	53	2	1	2	1	1	0	0
змішані єдиноборства (ММА)	4.35	221	0	0	0	0	221	0	48	6	0	5	4	0	3	1
карате JKA WF	4.36	21	0	0	0	0	21	0	7	2	0	0	0	0	0	1
карате JKS	4.37	25	25	0	0	0	0	0	6	1	0	0	1	0	0	0

карате WKC	4.38	0	0	0	0	0	0	0	0	0	0	0	0	0	0	0
кікбоксинг ICKA	4.39	80	6	0	0	0	74	0	1	4	2	3	1	0	15	1
кікбоксинг WKA	4.40	69	0	0	0	0	69	0	3	2	1	1	1	0	0	0
кікбоксинг WPKA	4.41	120	80	0	0	0	40	0	5	4	1	3	1	0	12	1
кікбоксинг WAKO	4.42	126	73	0	0	0	53	0	8	4	1	0	3	0	0	1
кікбоксинг BTKA	4.43	0	0	0	0	0	0	0	0	0	0	0	0	0	0	0
кіокушин карате	4.44	400	0	0	0	0	400	0	163	12	0	12	4	0	50	2
кіокушинкай карате	4.45	148	68	0	0	0	80	0	37	6	2	2	2	0	0	0
кіокушинкайкан карате	4.46	0	0	0	0	0	0	0	0	0	0	0	0	0	0	0
кйокушінкаі карате унія	4.47	40	40	0	0	0	0	0	14	1	1	0	1	0	0	0
козацький двобій	4.48	10	0	0	0	0	10	0	1	1	0	0	0	0	0	0
комбат Дзю-Дзюцу	4.49	0	0	0	0	0	0	0	0	0	0	0	0	0	0	0
комбат самозахист ICO	4.50	0	0	0	0	0	0	0	0	0	0	0	0	0	0	0
косіки карате	4.51	0	0	0	0	0	0	0	0	0	0	0	0	0	0	0
кунгфу	4.52	0	0	0	0	0	0	0	0	0	0	0	0	0	0	0
літаковий спорт	4.53	0	0	0	0	0	0	0	0	0	0	0	0	0	0	0
міні-гольф	4.54	0	0	0	0	0	0	0	0	0	0	0	0	0	0	0
морські багатоборства	4.55	0	0	0	0	0	0	0	0	0	0	0	0	0	0	0
мотоциклетний спорт	4.56	12	0	0	0	0	12	0	0	1	0	1	0	0	0	0
панкратіон	4.57	123	78	0	0	0	45	0	20	4	1	1	2	0	0	0
парапланерний спорт	4.58	0	0	0	0	0	0	0	0	0	0	0	0	0	0	0
парашутний спорт	4.59	0	0	0	0	0	0	0	0	0	0	0	0	0	0	0
пауерліфтинг	4.60	747	302	0	0	0	445	0	122	34	8	12	17	2	54	3
практична стрільба	4.61	0	0	0	0	0	0	0	0	0	0	0	0	0	0	0
пейнтбол	4.62	0	0	0	0	0	0	0	0	0	0	0	0	0	0	0
перетягування канату	4.63	231	0	0	0	0	231	0	0	8	0	2	2	0	0	0
петанк	4.64	0	0	0	0	0	0	0	0	0	0	0	0	0	0	0
підводний спорт	4.65	0	0	0	0	0	0	0	0	0	0	0	0	0	0	0
планерний спорт	4.66	0	0	0	0	0	0	0	0	0	0	0	0	0	0	0
пляжний гандбол	4.67	0	0	0	0	0	0	0	0	0	0	0	0	0	0	0
пляжний футбол	4.68	0	0	0	0	0	0	0	0	0	0	0	0	0	0	0
повітроплавальний спорт	4.69	0	0	0	0	0	0	0	0	0	0	0	0	0	0	0
пожежно-прикладний спорт	4.70	55	0	0	0	0	55	0	0	0	0	0	0	0	55	3
поліатлон	4.71	0	0	0	0	0	0	0	0	0	0	0	0	0	0	0
професійний бокс	4.72	0	0	0	0	0	0	0	0	0	0	0	0	0	0	0
радіоспорт	4.73	118	75	0	0	0	43	0	54	5	3	0	1	1	31	1
ракетомодельний спорт	4.74	14	0	0	0	0	14	0	0	1	0	0	0	0	0	0
регбіліг	4.75	0	0	0	0	0	0	0	0	0	0	0	0	0	0	0

риболовний спорт	4.76	0	0	0	0	0	0	0	0	0	0	0	0	0	0	0
роликовий спорт	4.77	0	0	0	0	0	0	0	0	0	0	0	0	0	0	0
рукопашний бій	4.78	111	99	0	0	0	12	0	6	5	4	0	2	0	0	0
середньовічний бій	4.79	0	0	0	0	0	0	0	0	0	0	0	0	0	0	0
сквош	4.80	0	0	0	0	0	0	0	0	0	0	0	0	0	0	0
спорт із собаками	4.81	0	0	0	0	0	0	0	0	0	0	0	0	0	0	0
спорт з літаючим диском	4.82	0	0	0	0	0	0	0	0	0	0	0	0	0	0	0
спорт надлегких літальних апаратів	4.83	0	0	0	0	0	0	0	0	0	0	0	0	0	0	0
спортивна аеробіка	4.84	79	38	0	0	0	41	0	59	4	0	2	1	3	0	1
спортивна акробатика	4.85	33	20	0	0	0	13	0	25	3	0	0	3	2	0	0
спортивне орієнтування	4.86	45	0	0	0	0	45	0	14	3	0	2	1	0	0	0
спортивний бридж	4.87	0	0	0	0	0	0	0	0	0	0	0	0	0	0	0
спортивний туризм	4.88	413	121	0	0	0	292	0	158	15	3	4	6	2	10	2
спортивні танці	4.89	337	48	0	0	0	289	0	221	6	1	1	1	4	0	0
спортінг	4.90	0	0	0	0	0	0	0	0	0	0	0	0	0	0	0
стронгмен	4.91	0	0	0	0	0	0	0	0	0	0	0	0	0	0	0
судномодельний спорт	4.92	0	0	0	0	0	0	0	0	0	0	0	0	0	0	0
сумо	4.93	32	32	0	0	0	0	0	14	1	1	0	1	0	0	0
таеквондо (ITФ)	4.94	119	53	0	0	0	66	0	16	6	1	1	4	1	0	0
таїландський бокс Муей Тай	4.95	0	0	0	0	0	0	0	0	0	0	0	0	0	0	0
танцювальний спорт	4.96	123	0	0	0	0	123	0	51	3	1	3	0	2	0	0
традиційне карате	4.97	0	0	0	0	0	0	0	0	0	0	0	0	0	0	0
українська боротьба на поясах	4.98	0	0	0	0	0	0	0	0	0	0	0	0	0	0	0
український рукопаш "Спас"	4.99	0	0	0	0	0	0	0	0	0	0	0	0	0	0	0
універсальний бій	4.100	40	0	0	0	0	40	0	19	1	0	1	1	0	0	0
ушу	4.101	21	0	0	0	0	21	0	9	2	0	1	0	0	0	0
фітнес	4.102	221	0	0	0	0	221	0	163	11	0	4	4	3	0	0
флорбол	4.103	20	0	0	0	0	20	0	0	1	0	0	0	0	0	1
французький бокс Сават	4.104	0	0	0	0	0	0	0	0	0	0	0	0	0	0	0
фрі-файт	4.105	40	0	0	0	0	40	0	6	1	0	0	0	0	0	0
футзал	4.106	1270	387	0	0	0	883	0	207	54	7	13	24	2	0	0
фунакоші шотокан карате	4.107	0	0	0	0	0	0	0	0	0	0	0	0	0	0	0
хортинг	4.108	154	80	0	0	0	74	0	22	5	3	1	2	0	0	0
черліденг	4.109	46	31	0	0	0	15	0	46	2	0	1	1	2	0	0
шахи	4.110	1511	674	0	0	0	837	0	475	63	19	10	18	4	143	5
шашки	4.111	1039	147	0	0	0	892	0	312	35	5	9	12	1	29	2
шотокан карате-до С.К.І.Ф.	4.112	0	0	0	0	0	0	0	0	0	0	0	0	0	0	0

Види спорту осіб з інвалідністю	5.	77	40	0	0	0	13	24	13	6	0	0	4	1	0	0
у тому числі Армспорт	5.1	1	0	0	0	0	1	0	0	0	0	0	0	0	0	0
Бадмінтон	5.2	0	0	0	0	0	0	0	0	0	0	0	0	0	0	0
Баскетбол	5.3	0	0	0	0	0	0	0	0	0	0	0	0	0	0	0
Баскетбол на візках	5.4	0	0	0	0	0	0	0	0	0	0	0	0	0	0	0
Біатлон	5.5	0	0	0	0	0	0	0	0	0	0	0	0	0	0	0
Більярдний спорт	5.6	0	0	0	0	0	0	0	0	0	0	0	0	0	0	0
Боротьба вільна	5.7	0	0	0	0	0	0	0	0	0	0	0	0	0	0	0
Боротьба греко-римська	5.8	0	0	0	0	0	0	0	0	0	0	0	0	0	0	0
Боулінг	5.9	0	0	0	0	0	0	0	0	0	0	0	0	0	0	0
Бочча	5.10	0	0	0	0	0	0	0	0	0	0	0	0	0	0	0
Велосипедний спорт – трек	5.11	0	0	0	0	0	0	0	0	0	0	0	0	0	0	0
Велосипедний спорт – шосе	5.12	0	0	0	0	0	0	0	0	0	0	0	0	0	0	0
Веслування академічне	5.13	0	0	0	0	0	0	0	0	0	0	0	0	0	0	0
Вітрильний спорт	5.14	0	0	0	0	0	0	0	0	0	0	0	0	0	0	0
Водне поло	5.15	0	0	0	0	0	0	0	0	0	0	0	0	0	0	0
Волейбол	5.16	0	0	0	0	0	0	0	0	0	0	0	0	0	0	0
Волейбол сидячи	5.17	0	0	0	0	0	0	0	0	0	0	0	0	0	0	0
Гандбол	5.18	0	0	0	0	0	0	0	0	0	0	0	0	0	0	0
Гімнастика спортивна	5.19	0	0	0	0	0	0	0	0	0	0	0	0	0	0	0
Гімнастика художня	5.20	0	0	0	0	0	0	0	0	0	0	0	0	0	0	0
Гірськолижний спорт	5.21	0	0	0	0	0	0	0	0	0	0	0	0	0	0	0
Голбол	5.22	0	0	0	0	0	0	0	0	0	0	0	0	0	0	0
Дзюдо	5.23	0	0	0	0	0	0	0	0	0	0	0	0	0	0	0
Карате	5.24	0	0	0	0	0	0	0	0	0	0	0	0	0	0	0
Керлінг	5.25	0	0	0	0	0	0	0	0	0	0	0	0	0	0	0
Керлінг на візках	5.26	0	0	0	0	0	0	0	0	0	0	0	0	0	0	0
Кінний спорт	5.27	0	0	0	0	0	0	0	0	0	0	0	0	0	0	0
Ковзанярський спорт	5.28	0	0	0	0	0	0	0	0	0	0	0	0	0	0	0
Легка атлетика	5.29	18	18	0	0	0	0	0	0	1	0	0	1	0	0	0
Лижні перегони	5.30	0	0	0	0	0	0	0	0	0	0	0	0	0	0	0
Параканое	5.31	0	0	0	0	0	0	0	0	0	0	0	0	0	0	0
Паратриатлон	5.32	0	0	0	0	0	0	0	0	0	0	0	0	0	0	0
Пауерліфтинг	5.33	2	0	0	0	0	2	0	1	0	0	0	0	0	0	0
Плавання	5.34	5	5	0	0	0	0	0	3	1	0	0	1	1	0	0
Пляжний волейбол	5.35	0	0	0	0	0	0	0	0	0	0	0	0	0	0	0

Регбі на візках	5.36	0	0	0	0	0	0	0	0	0	0	0	0	0	0	0
Риболовний спорт	5.37	0	0	0	0	0	0	0	0	0	0	0	0	0	0	0
Спортивне орієнтування	5.38	0	0	0	0	0	0	0	0	0	0	0	0	0	0	0
Спортивний туризм	5.39	0	0	0	0	0	0	0	0	0	0	0	0	0	0	0
Спортивні танці на візках	5.40	0	0	0	0	0	0	0	0	0	0	0	0	0	0	0
Стрільба з лука	5.41	0	0	0	0	0	0	0	0	0	0	0	0	0	0	0
Стрільба кульова	5.42	0	0	0	0	0	0	0	0	0	0	0	0	0	0	0
Теніс	5.43	0	0	0	0	0	0	0	0	0	0	0	0	0	0	0
Теніс на візках	5.44	0	0	0	0	0	0	0	0	0	0	0	0	0	0	0
Теніс настільний	5.45	41	17	0	0	0	0	24	9	2	0	0	1	0	0	0
Тхеквондо	5.46	0	0	0	0	0	0	0	0	0	0	0	0	0	0	0
Фехтування на візках	5.47	0	0	0	0	0	0	0	0	0	0	0	0	0	0	0
Футбол	5.48	4	0	0	0	0	4	0	0	1	0	0	0	0	0	0
Футзал	5.49	6	0	0	0	0	6	0	0	1	0	0	1	0	0	0
Шахи	5.50	0	0	0	0	0	0	0	0	0	0	0	0	0	0	0
Шашки	5.51	0	0	0	0	0	0	0	0	0	0	0	0	0	0	0

ФІЗКУЛЬТУРНО-ОЗДОРОВЧА ДІЯЛЬНІСТЬ

об'єднані територіальні громади сіл, селищ, міст станом на 01.01.2019

	№ рядка	Кількість навчальних закладів, підприємств, установ, організацій, що звітували (одиниць)	Кількість осіб, які навчаються (працюють) у навчальних закладах, на підприємствах, в установах, організаціях, що звітували	Кількість осіб, які охоплені фізкультурно-оздоровчою діяльністю, усього	З них						Кількість осіб, які відвідують заняття (уроки) з фізичної культури (фізичного виховання), усього	З них особи, які відвідують заняття		
					особи у віці				жінки	особи з інвалідністю		3 рази на тиждень	4 години на тиждень та більше	жінки
					до 6 років	6 - 18 років	19 - 35 років	36 років та старше						
А	Б	1	2	3	4	5	6	7	8	9	10	11	12	13
Навчальні заклади, підприємства, установи, організації усіх типів	1	6 914	629 017	426 468	62 367	269 355	66 374	28 372	175 150	3 023	586 417	412 392	1 830	267 591
у тому числі дошкільні навчальні заклади	1.1	2 214	127 390	65 267	61 791	3 476	x	x	30 502	267	106 508	x	x	51 910
загальноосвітні навчальні заклади	1.2	2 872	480 652	231 329	x	231 329	x	x	113 795	2 357	462 988	403 449	x	208 973
професійно-технічні навчальні заклади	1.3	58	13 637	6 861	x	5 541	1 320	x	2 313	32	12 518	7 932	417	4 540
заклади вищої освіти	1.4	16	7 338	4 403	x	2 315	1 963	125	2 379	6	4 403	1 011	1 413	2 168
позашкільні навчальні заклади	1.5	90	x	11 733	108	11 625	x	x	3 171	78	x	x	x	x
підприємства, установи, організації	1.6	1 156	x	68 878	x	7 398	43 025	18 455	14 959	133	x	x	x	x
організації, які здійснюють фізкультурно-оздоровчу діяльність за місцем проживання громадян	1.7	267	x	17 676	342	4 455	8 188	4 691	4 015	57	x	x	x	x
з них фізкультурно-оздоровчі клуби	1.7.1	146	x	9 403	204	1 389	5 106	2 704	2 468	38	x	x	x	x
інші підприємства, установи, організації	1.8	241	x	20 321	126	3 216	11 878	5 101	4 016	93	x	x	x	x

Загальна кількість центрів фізичного здоров'я населення "Спорт для всіх" (одиниць)	2	5
з них: Всеукраїнський	2.1	0
регіональні	2.2	0
районні	2.3	0
міські	2.4	0
районні у містах	2.5	0
селищні	2.6	0
інші	2.7	5

Загальна кількість центрів з фізичної культури і спорту інвалідів "Інваспорт" (одиниць)	3	0
з них: Український	3.1	0
регіональні	3.2	0
районні	3.3	0
міські	3.4	0
районні у містах	3.5	0
інші	3.6	0

ПРАЦІВНИКИ СФЕРИ ФІЗИЧНОЇ КУЛЬТУРИ ТА СПОРТУ

№ з/п	Назва регіону	Загальна кількість		з них мають спеціальну вищу освіту з фізичної культури і спорту			
		2017	2018	2017	%	2018	%
1	Вінницька	2 485	2 513	1 995	80,28	2 028	80,70
2	Волинська	1 952	1 940	1 735	88,88	1 669	86,03
3	Дніпропетровська	6 059	6 043	4 504	74,34	4 443	73,52
4	Донецька	2 778	2 846	1 842	66,31	1 926	67,67
5	Житомирська	2 373	2 401	1 258	53,01	1 268	52,81
6	Закарпатська	1 589	1 629	1 241	78,10	1 224	75,14
7	Запорізька	3 135	3 207	2 266	72,28	2 272	70,85
8	Івано-Франківська	2 500	2 461	1 764	70,56	1 812	73,63
9	Київська	3 098	3 282	2 315	74,73	2 353	71,69
10	Кіровоградська	1 540	1 539	1 251	81,23	1 247	81,03
11	Луганська	1 007	1 027	753	74,78	739	71,96
12	Львівська	4 242	4 094	3 881	91,49	3 544	86,57
13	Миколаївська	2 088	2 070	1 861	89,13	1 907	92,13
14	Одеська	3 819	4 040	2 931	76,75	3 395	84,03
15	Полтавська	2 089	1 997	1 568	75,06	1 459	73,06
16	Рівненська	2 082	2 105	1 781	85,54	1 776	84,37
17	Сумська	1 939	1 991	1 577	81,33	1 612	80,96
18	Тернопільська	1 656	1 668	1 412	85,27	1 377	82,55
19	Харківська	4 322	4 561	3 398	78,62	3 689	80,88
20	Херсонська	1 947	2 039	1 525	78,33	1 559	76,46
21	Хмельницька	2 654	2 529	1 663	62,66	1 601	63,31
22	Черкаська	1 744	1 758	1 459	83,66	1 404	79,86
23	Чернівецька	1 369	1 367	1 100	80,35	1 088	79,59
24	Чернігівська	1 994	2 013	1 534	76,93	1 479	73,47
25	м. Київ	6 111	5 601	5 218	85,39	4 627	82,61
Всього:		**66 572**	**66 721**	**51 832**	**77,86**	**51 498**	**77,18**

ПРАЦІВНИКИ СФЕРИ ФІЗИЧНОЇ КУЛЬТУРИ ТА СПОРТУ

№	Назва регіону	Працівники сфери фізичної культури та спорту, усього	з них											
			працівники фізичної культури закладів освіти, у тому числі позашкільних	шкіл вищої спортивної майстерності, центрів олімпійської підготовки, спеціалізованих навчальних закладів спортивного профілю	спортивних споруд	навчальних закладів, підприємств, установ, організацій	структурних підрозділів з фізичної культури і спорту органів виконавчої влади (місцевого самоврядування) всіх рівнів	фізкультурно-спортивних товариств та відомчих фізкультурно-спортивних організацій всіх рівнів	відокремлених підрозділів національних спортивних федерацій	тренери з видів спорту, тренери-викладачі, викладачі зі спорту	спортсмени-інструктори з видів спорту	інструктори з фізичної культури сільських та селищних рад, об'єднаних територіальних громад	спеціалісти з фізичної реабілітації (тренери-реабілітологи)	інші працівники фізичної культури та спорту
1	Вінницька	2 513	1 844	3	33	8	73	66	0	411	0	47	0	28
2	Волинська	1 940	1 411	5	8	3	42	61	0	336	25	6	4	39
3	Дніпропетровська	6 043	3 048	68	263	364	112	70	97	1 480	0	26	2	513
4	Донецька	2 846	1 347	14	89	221	82	132	7	654	0	17	1	282
5	Житомирська	2 401	1 282	102	160	306	86	38	0	306	19	6	0	96
6	Закарпатська	1 629	1 160	8	14	6	44	43	17	264	0	1	4	68
7	Запорізька	3 207	1 782	13	111	131	103	51	0	816	0	13	9	178
8	Івано-Франківська	2 461	1 520	3	64	186	59	23	7	554	0	27	1	17
9	Київська	3 282	1 900	118	78	121	86	4	6	770	40	41	7	111
10	Кіровоградська	1 539	976	4	10	12	65	23	8	363	15	61	0	2
11	Луганська	1 027	602	9	18	66	49	59	0	213	0	6	1	4
12	Львівська	4 094	2 460	21	145	88	66	51	0	948	0	0	103	212
13	Миколаївська	2 070	1 208	24	78	96	64	54	0	507	8	13	0	18
14	Одеська	4 040	2 415	8	110	317	76	58	0	728	0	120	2	206
15	Полтавська	1 997	1 164	4	24	94	65	97	2	432	20	64	5	26
16	Рівненська	2 105	1 539	14	6	25	60	35	0	393	0	17	1	15
17	Сумська	1 991	1 209	8	30	61	64	77	0	457	17	21	3	44
18	Тернопільська	1 668	1 251	3	5	0	109	29	3	268	0	0	0	0
19	Харківська	4 561	2 608	57	68	157	87	86	0	1 324	0	42	1	131
20	Херсонська	2 039	1 062	21	87	140	55	26	2	422	10	75	1	138
21	Хмельницька	2 529	1 575	10	8	24	97	68	0	452	0	150	0	145
22	Черкаська	1 758	1 240	2	18	39	63	43	0	302	0	30	2	19
23	Чернівецька	1 367	936	3	19	0	28	38	0	235	0	27	0	81
24	Чернігівська	2 013	1 202	13	16	153	95	65	5	400	0	0	1	63
25	м. Київ	5 601	2 743	20	438	480	46	21	0	1 512	18	0	20	303
	Всього:	**66 721**	**39 484**	**555**	**1 900**	**3 098**	**1 776**	**1 318**	**154**	**14 547**	**172**	**810**	**168**	**2 739**

ПРАЦІВНИКИ СФЕРИ ФІЗИЧНОЇ КУЛЬТУРИ ТА СПОРТУ ЗАКЛАДІВ ОСВІТИ

№ з/п	Назва регіону	Загальна кількість		з них мають спеціальну вищу освіту з фізичної культури і спорту			
		2017	2018	2017	%	2018	%
1	Вінницька	1 824	1 844	1 504	82,46	1 546	83,84
2	Волинська	1 405	1 411	1 296	92,24	1 293	91,64
3	Дніпропетровська	3 170	3 048	2 682	84,61	2 576	84,51
4	Донецька	1 357	1 347	1 047	77,16	1 069	79,36
5	Житомирська	1 277	1 282	886	69,38	891	69,50
6	Закарпатська	1 190	1 160	981	82,44	975	84,05
7	Запорізька	1 731	1 782	1 403	81,05	1 390	78,00
8	Івано-Франківська	1 523	1 520	1 172	76,95	1 168	76,84
9	Київська	1 900	1 900	1 404	73,89	1 404	73,89
10	Кіровоградська	993	976	886	89,22	874	89,55
11	Луганська	591	602	456	77,16	453	75,25
12	Львівська	2 626	2 460	2 498	95,13	2 295	93,29
13	Миколаївська	1 215	1 208	1 152	94,81	1 151	95,28
14	Одеська	2 192	2 415	1 875	85,54	2 215	91,72
15	Полтавська	1 240	1 164	1 074	86,61	961	82,56
16	Рівненська	1 514	1 539	1 350	89,17	1 328	86,29
17	Сумська	1 207	1 209	1 039	86,08	1 026	84,86
18	Тернопільська	1 251	1 251	1 139	91,05	1 081	86,41
19	Харківська	2 399	2 608	2 127	88,66	2 253	86,39
20	Херсонська	1 040	1 062	923	88,75	929	87,48
21	Хмельницька	1 570	1 575	1 509	96,11	1 447	91,87
22	Черкаська	1 236	1 240	1 091	88,27	1 041	83,95
23	Чернівецька	941	936	879	93,41	872	93,16
24	Чернігівська	1 168	1 202	1 038	88,87	927	77,12
25	м. Київ	2 817	2 743	2 347	83,32	2 257	82,28
Всього:		**39 377**	**39 484**	**33 758**	**85,73**	**33 422**	**84,65**

ПРАЦІВНИКИ СФЕРИ ФІЗИЧНОЇ КУЛЬТУРИ ТА СПОРТУ ЗАКЛАДІВ ОСВІТИ

№	Назва регіону	Працівники фізичної культури та спорту закладів освіти, усього			з них: закладів дошкільної освіти			закладів загальної середньої освіти			закладів професійної освіти			закладів вищої освіти			закладів позашкільної освіти		
		2017	2018	+/-	2017	2018	+/-	2017	2018	+/-	2017	2018	+/-	2017	2018	+/-	2017	2018	+/-
1	Вінницька	1824	1844	20	119	106	-13	1 218	1 271	53	80	79	-1	200	224	24	207	164	-43
2	Волинська	1405	1411	6	89	103	14	1 017	1 017	0	54	51	-3	162	158	-4	83	82	-1
3	Дніпропетровська	3170	3048	-122	447	368	-79	1 577	1 510	-67	117	115	-2	456	449	-7	573	606	33
4	Донецька	1357	1347	-10	101	89	-12	833	817	-16	61	58	-3	136	144	8	226	239	13
5	Житомирська	1277	1282	5	90	90	0	927	930	3	48	49	1	127	128	1	85	85	0
6	Закарпатська	1190	1160	-30	66	64	-2	865	845	-20	38	39	1	66	59	-7	155	153	-2
7	Запорізька	1731	1782	51	195	193	-2	932	951	19	70	63	-7	245	253	8	289	322	33
8	Івано-Франківська	1523	1520	-3	116	114	-2	1 080	1 068	-12	50	51	1	132	139	7	145	148	3
9	Київська	1900	1900	0	340	340	0	971	971	0	44	44	0	183	183	0	362	362	0
10	Кіровоградська	993	976	-17	57	61	4	714	695	-19	47	39	-8	104	111	7	71	70	-1
11	Луганська	591	602	11	39	56	17	372	365	-7	25	26	1	72	73	1	83	82	-1
12	Львівська	2626	2460	-166	107	119	12	1 617	1 510	-107	145	137	-8	408	383	-25	349	311	-38
13	Миколаївська	1215	1208	-7	97	95	-2	773	769	-4	60	60	0	136	134	-2	149	150	1
14	Одеська	2192	2415	223	138	140	2	1 281	1 348	67	66	62	-4	382	393	11	325	472	147
15	Полтавська	1240	1164	-76	56	46	-10	803	774	-29	67	67	0	158	163	5	156	114	-42
16	Рівненська	1514	1539	25	147	145	-2	1 068	1 082	14	54	53	-1	143	130	-13	102	129	27
17	Сумська	1207	1209	2	102	126	24	684	677	-7	60	53	-7	207	200	-7	154	153	-1
18	Тернопільська	1251	1251	0	90	90	0	819	819	0	60	60	0	163	163	0	119	119	0
19	Харківська	2399	2608	209	156	174	18	1 242	1 248	6	64	58	-6	637	685	48	300	443	143
20	Херсонська	1040	1062	22	59	69	10	618	619	1	53	55	2	187	187	0	123	132	9
21	Хмельницька	1570	1575	5	11	11	0	949	949	0	259	259	0	176	181	5	175	175	0
22	Черкаська	1236	1240	4	146	160	14	761	771	10	38	37	-1	196	166	-30	95	106	11
23	Чернівецька	941	936	-5	93	85	-8	607	617	10	34	32	-2	85	85	0	122	117	-5
24	Чернігівська	1168	1202	34	106	153	47	678	733	55	31	34	3	174	85	-89	179	197	18
25	м. Київ	2817	2743	-74	404	435	31	1 324	1 318	-6	67	67	0	570	517	-53	452	406	-46
	Всього:	**39377**	**39484**	**107**	**3 371**	**3 432**	**61**	**23 730**	**23 674**	**-56**	**1 692**	**1 648**	**-44**	**5 505**	**5 393**	**-112**	**5 079**	**5 337**	**258**

ПРАЦІВНИКИ ПОЗАШКІЛЬНИХ НАВЧАЛЬНИХ ЗАКЛАДІВ, СПОРТИВНИХ СПОРУД, НАВЧАЛЬНИХ ЗАКЛАДІВ, ПІДПРИЄМСТВ, УСТАНОВ, ОРГАНІЗАЦІЙ УСІХ ТИПІВ

№ з/п	Назва областей	Працівники дитячо-юнацьких спортивних шкіл усіх типів, шкіл вищої спортивної майстерності, центрів олімпійської підготовки, спеціалізованих навчальних закладів спортивного профілю (за винятком тренерів з видів спорту, тренерів-викладачів, викладачів зі спорту)			Навчальних закладів, підприємств, установ, організацій усіх типів, усього			у тому числі, які працюють у спортивних та фізкультурно-оздоровчих клубах за: місцем роботи громадян			місцем проживання громадян			місцем навчання громадян			Працівники спортивних споруд		
		2017	2018	+/-	2017	2018	+/-	2017	2018	+/-	2017	2018	+/-	2017	2018	+/-	2017	2018	+/-
1	Вінницька	191	121	-70	12	8	-4	3	4	1	9	4	-5	0	0	0	30	33	3
2	Волинська	79	67	-12	2	3	1	0	0	0	1	3	2	1	0	-1	7	8	1
3	Дніпропетровська	425	357	-68	332	364	32	106	99	-7	207	241	34	19	24	5	263	263	0
4	Донецька	217	216	-1	196	221	25	64	62	-2	95	119	24	37	40	3	90	89	-1
5	Житомирська	177	184	7	304	306	2	147	148	1	97	98	1	60	60	0	157	160	3
6	Закарпатська	124	118	-6	0	6	6	0	0	0	0	6	6	0	0	0	10	14	4
7	Запорізька	231	231	0	132	131	-1	79	75	-4	44	47	3	9	9	0	117	111	-6
8	Івано-Франківська	144	143	-1	192	186	-6	9	3	-6	183	183	0	0	0	0	62	64	2
9	Київська	353	353	0	111	121	10	48	51	3	49	56	7	14	14	0	78	78	0
10	Кіровоградська	74	74	0	14	12	-2	1	1	0	13	11	-2	0	0	0	9	10	1
11	Луганська	85	83	-2	64	66	2	9	13	4	40	38	-2	15	15	0	13	18	5
12	Львівська	351	330	-21	109	88	-21	27	26	-1	57	57	0	25	5	-20	145	145	0
13	Миколаївська	147	147	0	96	96	0	26	28	2	58	56	-2	12	12	0	74	78	4
14	Одеська	205	233	28	292	317	25	16	16	0	270	293	23	6	8	2	107	110	3
15	Полтавська	156	114	-42	92	94	2	12	15	3	78	79	1	2	0	-2	24	24	0
16	Рівненська	88	113	25	22	25	3	12	12	0	6	7	1	4	6	2	6	6	0
17	Сумська	108	125	17	38	61	23	8	7	-1	30	54	24	0	0	0	19	30	11
18	Тернопільська	122	122	0	0	0	0	0	0	0	0	0	0	0	0	0	5	5	0
19	Харківська	314	339	25	210	157	-53	57	24	-33	148	112	-36	5	21	16	54	68	14
20	Херсонська	130	120	-10	136	140	4	25	25	0	111	111	0	0	4	4	89	87	-2
21	Хмельницька	81	151	70	24	24	0	0	0	0	6	6	0	18	18	0	8	8	0
22	Черкаська	79	71	-8	40	39	-1	10	10	0	30	29	-1	0	0	0	14	18	4
23	Чернівецька	66	74	8	0	0	0	0	0	0	0	0	0	0	0	0	19	19	0
24	Чернігівська	169	153	-16	72	153	81	11	3	-8	60	74	14	1	76	75	110	16	-94
25	м. Київ	395	278	-117	423	480	57	70	57	-13	318	320	2	35	103	68	438	438	0
	Всього:	**4511**	**4317**	**-194**	**2913**	**3098**	**185**	**740**	**679**	**-61**	**1910**	**2004**	**94**	**263**	**415**	**152**	**1948**	**1900**	**-48**

ТРЕНЕРИ З ВИДІВ СПОРТУ, ТРЕНЕРИ-ВИКЛАДАЧІ, ВИКЛАДАЧІ ЗІ СПОРТУ

№ з/п	Назва областей	Загальна кількість		з них мають спеціальну вищу освіту з фізичної культури і спорту			
		2017	2018	2017	%	2018	%
1	Вінницька	434	411	384	88,48	365	88,81
2	Волинська	366	336	311	84,97	279	83,04
3	Дніпропетровська	1 477	1 480	1 363	92,28	1 364	92,16
4	Донецька	622	654	488	78,46	526	80,43
5	Житомирська	305	306	237	77,70	242	79,08
6	Закарпатська	287	264	224	78,05	209	79,17
7	Запорізька	813	816	509	62,61	508	62,25
8	Івано-Франківська	566	554	431	76,15	492	88,81
9	Київська	674	770	629	93,32	652	84,68
10	Кіровоградська	358	363	302	84,36	299	82,37
11	Луганська	213	213	181	84,98	165	77,46
12	Львівська	944	948	926	98,09	928	97,89
13	Миколаївська	528	507	468	88,64	507	100,00
14	Одеська	759	728	597	78,66	689	94,64
15	Полтавська	459	432	338	73,64	331	76,62
16	Рівненська	391	393	345	88,24	357	90,84
17	Сумська	455	457	417	91,65	422	92,34
18	Тернопільська	267	268	225	84,27	239	89,18
19	Харківська	1 323	1 324	963	72,79	1 105	83,46
20	Херсонська	408	422	359	87,99	373	88,39
21	Хмельницька	453	452	20	4,42	20	4,42
22	Черкаська	303	302	264	87,13	258	85,43
23	Чернівецька	238	235	189	79,41	182	77,45
24	Чернігівська	403	400	312	77,42	370	92,50
25	м. Київ	2 017	1 512	2 016	99,95	1 498	99,07
Всього:		**15 063**	**14 547**	**12 498**	**82,97**	**12 380**	**85,10**

ІНСТРУКТОРИ З ФІЗИЧНОЇ КУЛЬТУРИ СІЛЬСЬКИХ ТА СЕЛИЩНИХ РАД, ОБ'ЄДНАНИХ ТЕРИТОРІАЛЬНИХ ГРОМАД СІЛ, СЕЛИЩ, МІСТ

№ з/п	Назва областей	Загальна кількість		з них мають спеціальну вищу освіту з фізичної культури і спорту			
		2017	2018	2017	%	2018	%
1	Вінницька	43	47	21	48,84	27	57,45
2	Волинська	5	6	2	40,00	3	50,00
3	Дніпропетровська	25	26	8	32,00	5	19,23
4	Донецька	13	17	9	69,23	10	58,82
5	Житомирська	4	6	3	75,00	3	50,00
6	Закарпатська	4	1	4	100,00	1	100,00
7	Запорізька	13	13	11	84,62	11	84,62
8	Івано-Франківська	27	27	15	55,56	15	55,56
9	Київська	38	41	29	76,32	31	75,61
10	Кіровоградська	62	61	9	14,52	8	13,11
11	Луганська	8	6	2	25,00	3	50,00
12	Львівська	6	0	5	83,33	0	0,00
13	Миколаївська	12	13	8	66,67	8	61,54
14	Одеська	120	120	59	49,17	62	51,67
15	Полтавська	53	64	14	26,42	20	31,25
16	Рівненська	20	17	3	15,00	3	17,65
17	Сумська	20	21	2	10,00	5	23,81
18	Тернопільська	0	0	0	0,00	0	0,00
19	Харківська	32	42	12	37,50	21	50,00
20	Херсонська	52	75	24	46,15	32	42,67
21	Хмельницька	205	150	0	0,00	0	0,00
22	Черкаська	29	30	16	55,17	7	23,33
23	Чернівецька	22	27	1	4,55	2	7,41
24	Чернігівська	1	0	1	100,00	0	0,00
25	м. Київ	0	0	0	0,00	0	0,00
Всього:		**814**	**810**	**258**	**31,70**	**277**	**34,20**

Динаміка кадрового забезпечення сфери фізичної культури та спорту 2014-2018 рр.

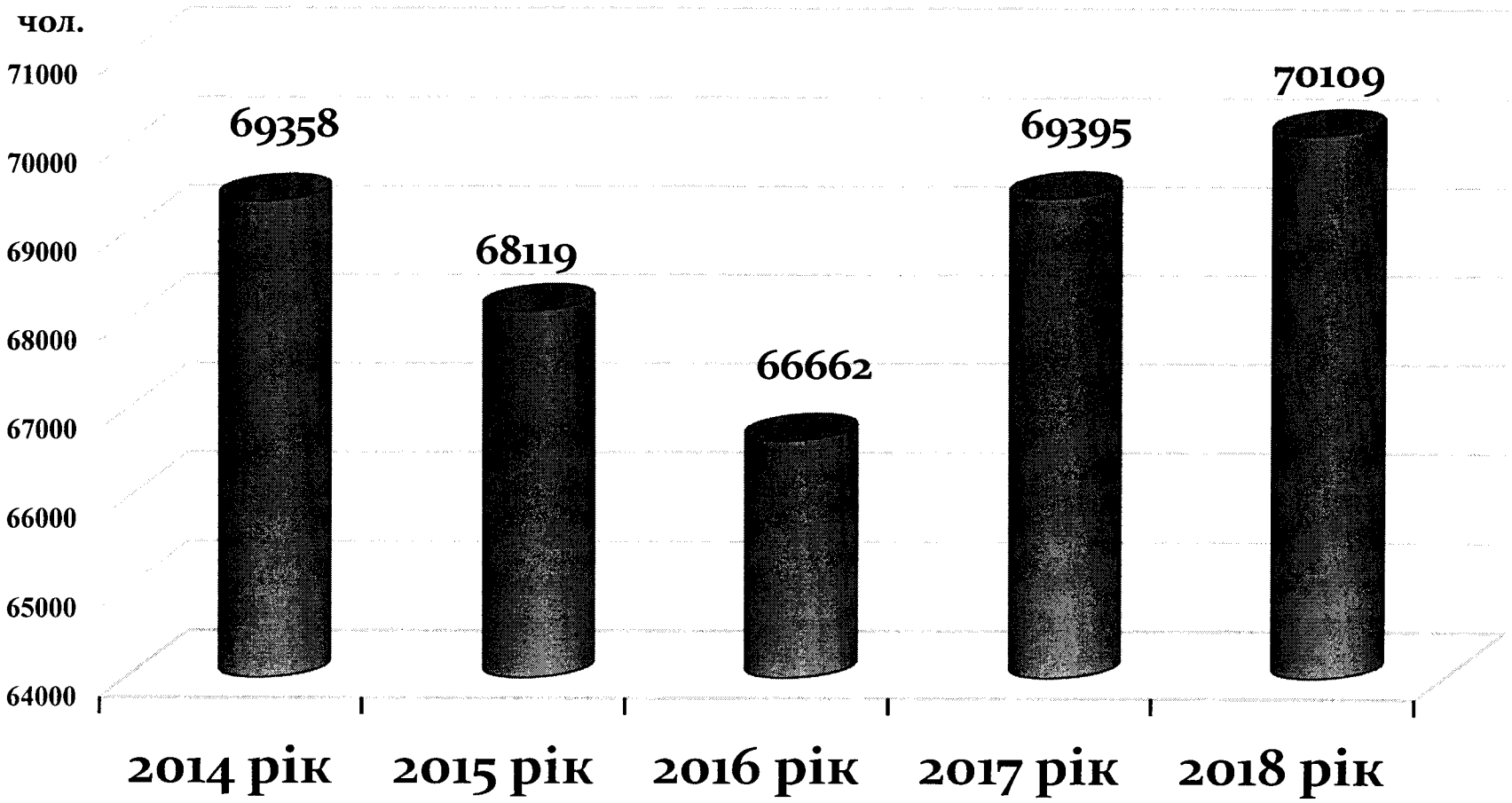

Кадрове забезпечення сфери фізичної культури та спорту

ЗАГАЛЬНА КІЛЬКІСТЬ ШТАТНИХ ПРАЦІВНИКІВ У 2018 РОЦІ СКЛАДАЄ 70,1 ТИС. ОСІБ

Середній показник кадрового забезпечення по регіонам України із розрахунку на 10 тис. населення - 16 осіб

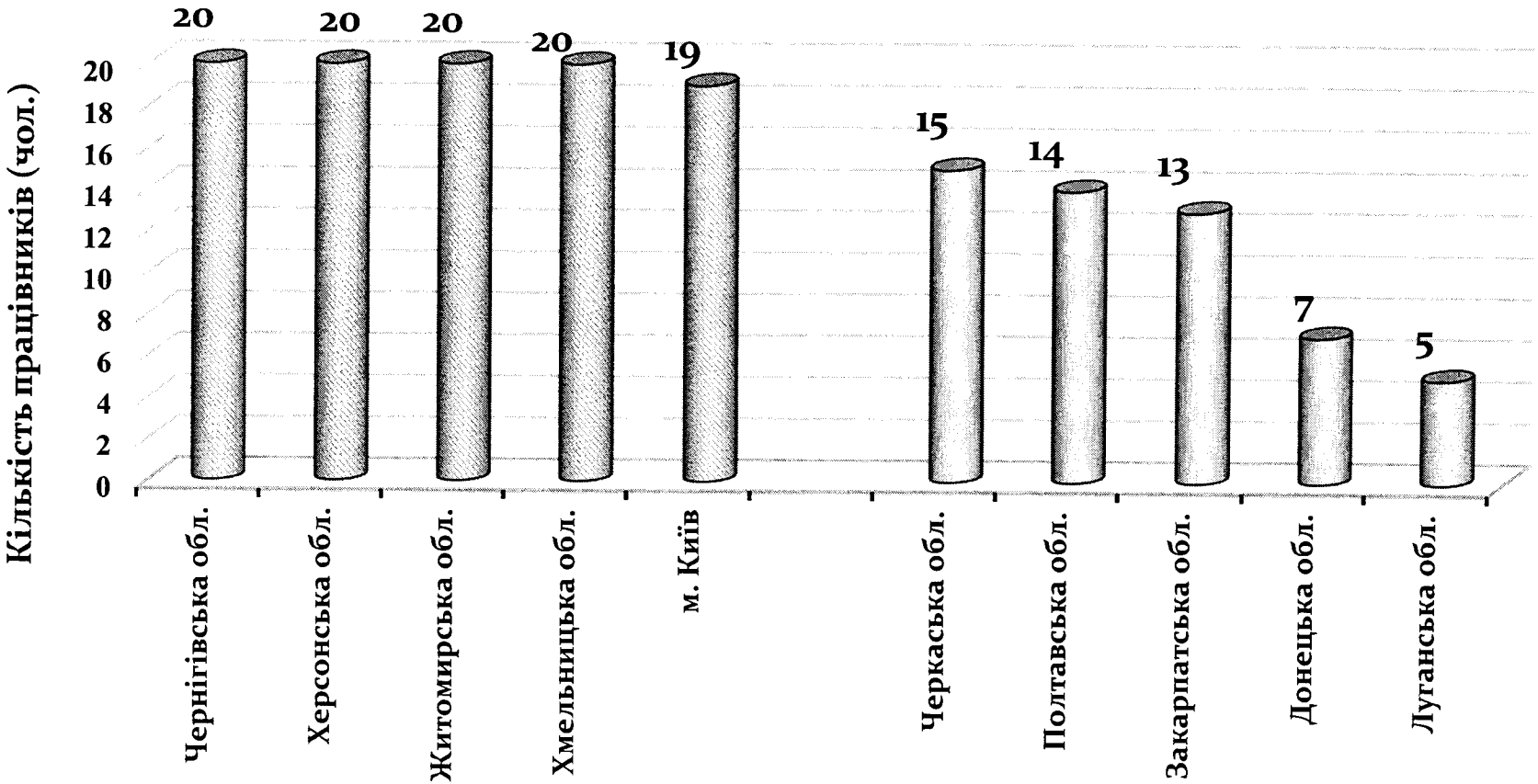

ПОКАЗНИК КАДРОВОГО ЗАБЕЗПЕЧЕННЯ НА 10 ТИС. НАСЕЛЕННЯ (ЧОЛ.)

СПОРТИВНІ СПОРУДИ СФЕРИ ФІЗИЧНОЇ КУЛЬТУРИ ТА СПОРТУ

№ з/п	Перелік спортивних споруд	Станом на 01.01.2018	Станом на 01.01.2019	+/-
1	2	3	4	5
1.	Спортивні споруди усіх видів	95880	96678	798
2.	Стадіони з трибунами на 1500 місць і більше	963	956	-7
3.	Легкоатлетичні ядра (арени), що не входять до складу стадіонів	225	224	-1
4.	Легкоатлетичні манежі	31	31	
5.	Площинні спортивні споруди	61027	61913	886
5.1.	у тому числі: спортивні майданчики з тренажерним обладнанням	5911	6233	322
5.2.	спортивні майданчики з нестандартним тренажерним обладнанням	7297	7493	196
5.3.	тенісні корти	1136	1150	14
5.4.	футбольні поля	11135	11097	-38
5.5.	інші спортивні майданчики	35548	35940	392
6.	Спортивні споруди із синтетичним покриттям	2143	2587	444
7.	Спортивні зали площею не менше 162 кв.м.	14791	14771	-20
7.1.	у тому числі: з тренажерним обладнанням	808	853	
8.	Плавальні басейни	557	545	-12
8.1.	у тому числі: 50 - метрові	47	46	-1
8.2.	25 - метрові	386	386	0
8.3.	інші	124	113	-11
9.	Із загальної кількості плавальних басейнів (криті)	492	471	-21
9.1.	у тому числі: 50 - метрові	23	21	-2
9.2.	25 - метрові	355	352	-3
9.3.	інші	114	98	-16
10.	Стрілецькі тири криті і напіввідкриті на дистанцію не менше 25 метрів	4147	4110	-37
11.	Стрілецькі стенди (круглий, траншейний)	11	11	0
12.	Біатлонні стрільбища	7	7	0
13.	Стрільбища для стрільби з лука	6	7	
14.	Велотреки	5	5	0
15.	Кінноспортивні бази	53	53	0
16	Споруди зі штучним льодом	54	54	0
16.1.	з них: площею (30х61)	37	35	-2
16.2.	криті	44	44	0
17.	Веслувально-спортивні бази	86	83	-3
18.	Веслувальні канали	3	3	0
19.	Водноспортивні бази	45	41	-4
20.	Трампліни лижні	31	30	-1
20.1.	у тому числі: для фристайлу	9	8	-1
21.	Лижні бази на 100 пар лиж і більше	57	58	1
22.	Інші спортивні споруди	13781	13776	-5
22.1.	у тому числі: з тренажерним обладнанням	4713	4740	27

ПЛОЩИННІ СПОРТИВНІ СПОРУДИ

№ з/п	Назва регіону	Площинні спортивні споруди, усього			з них														
					спортивні майданчики з тренажерним обладнанням			спортивні майданчики з нестандартним тренажерним обладнанням			тенісні корти			футбольні поля			інші спортивні майданчики		
		2017	2018	+/-	2017	2018	+/-	2017	2018	+/-	2017	2018	+/-	2017	2018	+/-	2017	2018	+/-
1	Вінницька	2736	2 764	28	102	118	16	452	453	1	14	14	0	453	454	1	1 715	1 725	10
2	Волинська	2671	2 696	25	42	46	4	506	507	1	10	10	0	390	394	4	1 723	1 739	16
3	Дніпропетровська	5659	5 911	252	590	665	75	750	752	2	127	128	1	531	555	24	3 661	3 811	150
4	Донецька	1947	1 969	22	462	464	2	112	114	2	41	42	1	250	250	0	1 082	1 099	17
5	Житомирська	2075	2 089	14	431	433	2	71	73	2	22	22	0	312	314	2	1 239	1 247	8
6	Закарпатська	1502	1 509	7	91	91	0	38	38	0	43	43	0	285	292	7	1 045	1 045	0
7	Запорізька	2464	2 468	4	286	286	0	197	197	0	36	36	0	450	454	4	1 495	1 495	0
8	Івано-Франківська	2113	2 178	65	174	183	9	23	23	0	41	41	0	490	492	2	1 385	1 439	54
9	Київська	2465	2 523	58	427	435	8	222	222	0	56	56	0	547	548	1	1 213	1 262	49
10	Кіровоградська	2141	2 165	24	27	38	11	449	457	8	13	13	0	328	328	0	1 324	1 329	5
11	Луганська	1115	1 124	9	39	39	0	123	123	0	10	10	0	172	172	0	771	780	9
12	Львівська	3909	4 012	103	811	872	61	650	650	0	65	65	0	862	862	0	1 521	1 563	42
13	Миколаївська	2753	2 761	8	20	20	0	486	486	0	33	33	0	450	451	1	1 764	1 771	7
14	Одеська	2991	3 008	17	150	150	0	250	250	0	97	97	0	714	714	0	1 780	1 797	17
15	Полтавська	2470	2 532	62	55	102	47	358	358	0	32	32	0	603	603	0	1 422	1 437	15
16	Рівненська	2391	2 286	-105	24	26	2	269	251	-18	30	36	6	408	399	-9	1 660	1 574	-86
17	Сумська	1526	1 543	17	20	26	6	263	263	0	26	26	0	341	340	-1	876	888	12
18	Тернопільська	1942	1 991	49	302	315	13	197	199	2	17	17	0	466	466	0	960	994	34
19	Харківська	4255	4 414	159	774	824	50	376	454	78	91	91	0	621	622	1	2 393	2 423	30
20	Херсонська	1768	1 790	22	99	111	12	249	249	0	32	34	2	348	348	0	1 040	1 048	8
21	Хмельницька	2170	2 166	-4	33	33	0	592	592	0	17	17	0	443	443	0	1 085	1 081	-4
22	Черкаська	1408	1 430	22	355	360	5	40	41	1	40	40	0	418	418	0	555	571	16
23	Чернівецька	1545	1 556	11	13	18	5	364	365	1	21	21	0	259	260	1	888	892	4
24	Чернігівська	2039	1 974	-65	252	209	-43	49	165	116	20	20	0	760	689	-71	958	891	-67
25	м. Київ	2318	2 417	99	274	311	37	37	37	0	186	199	13	150	145	-5	1 671	1 725	54
Всього:		60373	61276	903	5853	6175	322	7123	7319	196	1120	1143	23	11051	11013	-38	35226	35626	400

СПОРТИВНІ СПОРУДИ

№ з/п	Назва регіону	Стадиони з трибунами на 1500 місць і більше			Легкоатлетичні ядра, що не входять до складу стадіонів			Легкоатлетичні манежі			Спортивні зали площею не менше 162 кв.м						Інші спортивні споруди					
											усього			у тому числі з тренажерним обладнанням			усього			у тому числі з тренажерним обладнанням		
		2017	2018	+/-	2017	2018	+/-	2017	2018	+/-	2017	2018	+/-	2017	2018	+/-	2017	2018	+/-	2017	2018	+/-
1	Вінницька	37	37	0	4	4	0	1	1	0	694	697	3	0	0	0	585	587	2	164	165	1
2	Волинська	31	31	0	0	0	0	0	0	0	437	438	1	4	4	0	241	241	0	98	99	1
3	Дніпропетровська	80	80	0	5	6	1	1	1	0	1 240	1 245	5	68	68	0	1 443	1 450	7	553	554	1
4	Донецька	56	56	0	0	0	0	2	2	0	521	524	3	89	89	0	748	748	0	385	385	0
5	Житомирська	32	32	0	4	4	0	1	1	0	526	526	0	125	125	0	506	506	0	120	136	16
6	Закарпатська	26	27	1	12	12	0	0	0	0	330	332	2	27	28	1	207	207	0	59	59	0
7	Запорізька	31	31	0	5	5	0	1	1	0	715	716	1	32	32	0	641	638	-3	277	277	0
8	Івано-Франківська	57	57	0	3	3	0	2	2	0	500	501	1	13	13	0	331	331	0	71	71	0
9	Київська	64	64	0	10	10	0	1	1	0	736	736	0	35	35	0	676	711	35	247	270	23
10	Кіровоградська	21	21	0	0	0	0	0	0	0	444	444	0	0	0	0	353	353	0	84	84	0
11	Луганська	23	23	0	0	0	0	0	0	0	363	364	1	18	18	0	310	310	0	113	117	4
12	Львівська	56	56	0	34	34	0	0	0	0	767	767	0	0	0	0	550	550	0	168	168	0
13	Миколаївська	36	36	0	95	95	0	1	1	0	608	608	0	0	0	0	466	466	0	152	152	0
14	Одеська	31	31	0	6	6	0	2	2	0	814	814	0	35	35	0	986	1004	18	222	222	0
15	Полтавська	38	38	0	2	2	0	4	4	0	614	610	-4	23	23	0	392	382	-10	139	139	0
16	Рівненська	28	23	-5	0	0	0	0	0	0	452	446	-6	2	3	1	422	413	-9	147	139	-8
17	Сумська	23	23	0	4	4	0	1	1	0	488	488	0	0	40	40	422	421	-1	163	163	0
18	Тернопільська	26	26	0	6	6	0	1	1	0	441	441	0	8	8	0	411	411	0	123	123	0
19	Харківська	53	53	0	6	6	0	5	5	0	935	935	0	55	55	0	1175	1175	0	410	410	0
20	Херсонська	34	34	0	5	5	0	0	0	0	459	459	0	5	5	0	333	335	2	131	132	1
21	Хмельницька	42	42	0	7	7	0	0	0	0	529	529	0	115	115	0	478	470	-8	115	111	-4
22	Черкаська	34	34	0	4	4	0	4	4	0	607	608	1	33	33	0	508	508	0	181	181	0
23	Чернівецька	31	31	0	0	0	0	0	0	0	347	350	3	1	4	3	240	240	0	79	79	0
24	Чернігівська	26	27	1	6	6	0	0	0	0	411	405	-6	30	30	0	291	276	-15	81	81	0
25	м. Київ	29	29	0	5	5	0	2	2	0	679	682	3	64	67	3	1033	1033	0	420	420	0
	Всього:	**945**	**942**	**-3**	**223**	**224**	**1**	**29**	**29**	0	**14657**	**14665**	**8**	**782**	**830**	**48**	**13748**	**13766**	**18**	**4702**	**4737**	35

СПОРТИВНІ СПОРУДИ

№ з/п	Назва регіону	Стадиони з трибунами на 1500 місць і більше			Легкоатлетичні ядра, що не входять до складу стадіонів			Легкоатлетичні манежі			Спортивні зали площею не менше 162 кв.м						Інші спортивні споруди					
											усього			у тому числі з тренажерним обладнанням			усього			у тому числі з тренажерним обладнанням		
		2017	2018	+/-	2017	2018	+/-	2017	2018	+/-	2017	2018	+/-	2017	2018	+/-	2017	2018	+/-	2017	2018	+/-
1	Вінницька	37	37	0	4	4	0	1	1	0	694	697	3	0	0	0	585	587	2	164	165	1
2	Волинська	31	31	0	0	0	0	0	0	0	437	438	1	4	4	0	241	241	0	98	99	1
3	Дніпропетровська	80	80	0	5	6	1	1	1	0	1 240	1 245	5	68	68	0	1 443	1 450	7	553	554	1
4	Донецька	56	56	0	0	0	0	2	2	0	521	524	3	89	89	0	748	748	0	385	385	0
5	Житомирська	32	32	0	4	4	0	1	1	0	526	526	0	125	125	0	506	506	0	120	136	16
6	Закарпатська	26	27	1	12	12	0	0	0	0	330	332	2	27	28	1	207	207	0	59	59	0
7	Запорізька	31	31	0	5	5	0	1	1	0	715	716	1	32	32	0	641	638	-3	277	277	0
8	Івано-Франківська	57	57	0	3	3	0	2	2	0	500	501	1	13	13	0	331	331	0	71	71	0
9	Київська	64	64	0	10	10	0	1	1	0	736	736	0	35	35	0	676	711	35	247	270	23
10	Кіровоградська	21	21	0	0	0	0	0	0	0	444	444	0	0	0	0	353	353	0	84	84	0
11	Луганська	23	23	0	0	0	0	0	0	0	363	364	1	18	18	0	310	310	0	113	117	4
12	Львівська	56	56	0	34	34	0	0	0	0	767	767	0	0	0	0	550	550	0	168	168	0
13	Миколаївська	36	36	0	95	95	0	1	1	0	608	608	0	0	0	0	466	466	0	152	152	0
14	Одеська	31	31	0	6	6	0	2	2	0	814	814	0	35	35	0	986	1004	18	222	222	0
15	Полтавська	38	38	0	2	2	0	4	4	0	614	610	-4	23	23	0	392	382	-10	139	139	0
16	Рівненська	28	23	-5	0	0	0	0	0	0	452	446	-6	2	3	1	422	413	-9	147	139	-8
17	Сумська	23	23	0	4	4	0	1	1	0	488	488	0	0	40	40	422	421	-1	163	163	0
18	Тернопільська	26	26	0	6	6	0	1	1	0	441	441	0	8	8	0	411	411	0	123	123	0
19	Харківська	53	53	0	6	6	0	5	5	0	935	935	0	55	55	0	1175	1175	0	410	410	0
20	Херсонська	34	34	0	5	5	0	0	0	0	459	459	0	5	5	0	333	335	2	131	132	1
21	Хмельницька	42	42	0	7	7	0	0	0	0	529	529	0	115	115	0	478	470	-8	115	111	-4
22	Черкаська	34	34	0	4	4	0	4	4	0	607	608	1	33	33	0	508	508	0	181	181	0
23	Чернівецька	31	31	0	0	0	0	0	0	0	347	350	3	1	4	3	240	240	0	79	79	0
24	Чернігівська	26	27	1	6	6	0	0	0	0	411	405	-6	30	30	0	291	276	-15	81	81	0
25	м. Київ	29	29	0	5	5	0	2	2	0	679	682	3	64	67	3	1033	1033	0	420	420	0
	Всього:	**945**	**942**	**-3**	**223**	**224**	**1**	**29**	**29**	0	**14657**	**14665**	**8**	**782**	**830**	**48**	**13748**	**13766**	**18**	**4702**	**4737**	35

ПЛАВАЛЬНІ БАСЕЙНИ

№ з/п	Назва регіону	Плавальні басейни											
		Усього			у тому числі:								
					50-метрові			25-меторові			інші		
		2017	2018	+/-	2017	2018	+/-	2017	2018	+/-	2017	2018	+/-
1	Вінницька	25	25	0	0	0	0	11	11	0	14	14	0
2	Волинська	17	18	1	0	0	0	9	10	1	8	8	0
3	Дніпропетровська	56	56	0	9	9	0	47	47	0	0	0	0
4	Донецька	35	36	1	3	3	0	21	22	1	11	11	0
5	Житомирська	11	11	0	0	0	0	8	8	0	3	3	0
6	Закарпатська	11	11	0	3	3	0	4	4	0	4	4	0
7	Запорізька	16	17	1	1	1	0	9	10	1	6	6	0
8	Івано-Франківська	29	29	0	2	2	0	15	15	0	12	12	0
9	Київська	18	18	0	1	1	0	17	17	0	0	0	0
10	Кіровоградська	8	8	0	1	1	0	7	7	0	0	0	0
11	Луганська	8	8	0	0	0	0	6	6	0	2	2	0
12	Львівська	41	41	0	7	7	0	34	34	0	0	0	0
13	Миколаївська	14	15	1	1	1	0	7	7	0	6	7	1
14	Одеська	54	36	-18	2	2	0	18	18	0	34	16	-18
15	Полтавська	12	12	0	1	1	0	11	11	0	0	0	0
16	Рівненська	17	17	0	0	0	0	11	11	0	6	6	0
17	Сумська	14	13	-1	0	0	0	13	12	-1	1	1	0
18	Тернопільська	15	15	0	1	1	0	7	7	0	7	7	0
19	Харківська	34	34	0	4	4	0	30	30	0	0	0	0
20	Херсонська	2	2	0	1	1	0	1	1	0	0	0	0
21	Хмельницька	8	10	2	0	0	0	7	8	1	1	2	1
22	Черкаська	10	10	0	0	0	0	8	8	0	2	2	0
23	Чернівецька	10	10	0	1	1	0	4	4	0	5	5	0
24	Чернігівська	3	9	6	0	0	0	3	3	0	0	6	6
25	м. Київ	68	68	0	5	5	0	63	63	0	0	0	0
Всього:		**536**	**529**	**-7**	**43**	**43**	**0**	**371**	**374**	**3**	**122**	**112**	**-10**

КРИТІ ПЛАВАЛЬНІ БАСЕЙНИ

№ з/п	Назва регіону	Плавальні басейни											
		Усього			у тому числі:								
					50-метрові			25-меторові			інші		
		2017	2018	+/-	2017	2018	+/-	2017	2018	+/-	2017	2018	+/-
1	Вінницька	24	24	0	0	0	0	10	10	0	14	14	0
2	Волинська	17	18	1	0	0	0	9	10	1	8	8	0
3	Дніпропетровська	45	45	0	5	5	0	40	40	0	0	0	0
4	Донецька	34	35	1	2	2	0	21	22	1	11	11	0
5	Житомирська	11	11	0	0	0	0	8	8	0	3	3	0
6	Закарпатська	5	5	0	0	0	0	3	3	0	2	2	0
7	Запорізька	13	14	1	1	1	0	6	7	1	6	6	0
8	Івано-Франківська	26	26	0	0	0	0	14	14	0	12	12	0
9	Київська	18	18	0	1	1	0	17	17	0	0	0	0
10	Кіровоградська	8	8	0	1	1	0	7	7	0	0	0	0
11	Луганська	6	6	0	0	0	0	6	6	0	0	0	0
12	Львівська	29	29	0	1	1	0	28	28	0	0	0	0
13	Миколаївська	12	13	1	1	1	0	7	7	0	4	5	1
14	Одеська	54	29	-25	2	1	-1	18	17	-1	34	11	-23
15	Полтавська	11	11	0	0	0	0	11	11	0	0	0	0
16	Рівненська	17	17	0	0	0	0	11	11	0	6	6	0
17	Сумська	14	13	-1	0	0	0	13	12	-1	1	1	0
18	Тернопільська	14	14	0	0	0	0	7	7	0	7	7	0
19	Харківська	34	34	0	4	4	0	30	30	0	0	0	0
20	Херсонська	1	1	0	0	0	0	1	1	0	0	0	0
21	Хмельницька	8	8	0	0	0	0	7	7	0	1	1	0
22	Черкаська	5	5	0	0	0	0	5	5	0	0	0	0
23	Чернівецька	8	8	0	0	0	0	4	4	0	4	4	0
24	Чернігівська	3	9	6	0	0	0	3	3	0	0	6	6
25	м. Київ	63	63	0	3	3	0	60	60	0	0	0	0
Всього:		**480**	**464**	**-16**	**21**	**20**	**-1**	**346**	**347**	**1**	**113**	**97**	**-16**

СПОРТИВНІ СПОРУДИ

№ з/п	Назва регіону	Стрілецькі тири криті і напіввідкриті на дистанцію не менше 25 метрів			Стрілецькі стенди (круглий, траншейний)			Біатлонні стрільбища			Стрільбища для стрльби з лука		
		2017	2018	+/-	2017	2018	+/-	2017	2018	+/-	2017	2018	+/-
1	Вінницька	163	164	1	2	2	0	0	0	0	0	0	0
2	Волинська	82	82	0	0	0	0	0	0	0	0	0	0
3	Дніпропетровська	392	391	-1	1	1	0	0	0	0	0	0	0
4	Донецька	165	165	0	0	0	0	0	0	0	0	0	0
5	Житомирська	270	270	0	1	1	0	0	0	0	0	0	0
6	Закарпатська	36	36	0	0	0	0	0	0	0	0	0	0
7	Запорізька	149	149	0	1	1	0	0	0	0	0	0	0
8	Івано-Франківська	69	69	0	0	0	0	0	0	0	0	0	0
9	Київська	178	177	-1	1	1	0	1	1	0	0	0	0
10	Кіровоградська	93	93	0	0	0	0	0	0	0	0	0	0
11	Луганська	92	92	0	0	0	0	0	0	0	0	0	0
12	Львівська	206	206	0	1	1	0	2	2	0	1	1	0
13	Миколаївська	289	289	0	0	0	0	0	0	0	0	0	0
14	Одеська	173	173	0	1	1	0	0	0	0	0	0	0
15	Полтавська	28	28	0	0	0	0	0	0	0	0	0	0
16	Рівненська	215	208	-7	0	0	0	0	0	0	0	1	1
17	Сумська	239	237	-2	0	0	0	1	1	0	0	0	0
18	Тернопільська	138	138	0	1	1	0	1	1	0	0	0	0
19	Харківська	257	257	0	1	1	0	0	0	0	1	1	0
20	Херсонська	64	64	0	0	0	0	0	0	0	1	1	0
21	Хмельницька	268	268	0	0	0	0	0	0	0	0	0	0
22	Черкаська	239	239	0	0	0	0	0	0	0	0	0	0
23	Чернівецька	15	15	0	1	1	0	0	0	0	1	1	0
24	Чернігівська	97	66	-31	0	0	0	1	1	0	0	0	0
25	м. Київ	216	221	5	0	0	0	0	0	0	0	0	0
Всього:		**4133**	**4097**	**-36**	**11**	**11**	**0**	**6**	**6**	**0**	**4**	**5**	**1**

СПОРТИВНІ СПОРУДИ

№ з/п	Назва регіону	Велотреки			Кінноспортивні бази			Споруди зі штучним льодом								
								усього			з них:					
											площею (30х61 м)			криті		
		2017	2018	+/-	2017	2018	+/-	2017	2018	+/-	2017	2018	+/-	2017	2018	+/-
1	Вінницька	0	0	0	0	0	0	2	2	0	2	2	0	2	2	0
2	Волинська	0	0	0	0	0	0	1	1	0	0	0	0	1	1	0
3	Дніпропетровська	0	0	0	6	6	0	9	9	0	9	9	0	7	7	0
4	Донецька	0	0	0	2	2	0	1	1	0	1	1	0	1	1	0
5	Житомирська	0	0	0	1	1	0	1	1	0	0	0	0	1	1	0
6	Закарпатська	0	0	0	0	0	0	1	1	0	1	1	0	0	0	0
7	Запорізька	0	0	0	5	5	0	1	1	0	0	0	0	1	1	0
8	Івано-Франківська	0	0	0	0	0	0	2	2	0	1	1	0	2	2	0
9	Київська	0	0	0	6	6	0	5	5	0	5	5	0	5	5	0
10	Кіровоградська	0	0	0	1	1	0	1	1	0	0	0	0	1	1	0
11	Луганська	0	0	0	1	1	0	1	1	0	1	1	0	1	1	0
12	Львівська	1	1	0	2	2	0	4	4	0	2	2	0	2	2	0
13	Миколаївська	0	0	0	1	1	0	0	0	0	0	0	0	0	0	0
14	Одеська	0	0	0	4	4	0	3	3	0	1	1	0	3	3	0
15	Полтавська	0	0	0	3	3	0	3	3	0	1	1	0	3	3	0
16	Рівненська	0	0	0	2	2	0	0	0	0	0	0	0	0	0	0
17	Сумська	0	0	0	2	2	0	1	1	0	1	1	0	0	0	0
18	Тернопільська	0	0	0	0	0	0	0	0	0	0	0	0	0	0	0
19	Харківська	1	1	0	1	1	0	5	5	0	5	5	0	2	2	0
20	Херсонська	0	0	0	2	2	0	1	1	0	1	1	0	1	1	0
21	Хмельницька	0	0	0	1	1	0	1	1	0	0	0	0	1	1	0
22	Черкаська	0	0	0	3	3	0	0	0	0	0	0	0	0	0	0
23	Чернівецька	1	1	0	1	1	0	2	2	0	2	1	-1	2	2	0
24	Чернігівська	0	0	0	1	1	0	0	0	0	0	0	0	0	0	0
25	м. Київ	1	1	0	6	6	0	8	9	1	3	3	0	8	8	0
Всього:		**4**	**4**	**0**	**51**	**51**	**0**	**53**	**54**	**1**	**36**	**35**	**-1**	**44**	**44**	**0**

СПОРТИВНІ СПОРУДИ

№ з/п	Назва регіону	Веслувально-спортивні бази			Веслувальні канали			Водноспортивні бази		
		2017	2018	+/-	2017	2018	+/-	2017	2018	+/-
1	Вінницька	7	7	0	0	0	0	0	0	0
2	Волинська	1	1	0	1	1	0	0	0	0
3	Дніпропетровська	6	6	0	1	1	0	11	11	0
4	Донецька	1	1	0	0	0	0	2	2	0
5	Житомирська	3	3	0	0	0	0	0	0	0
6	Закарпатська	0	0	0	0	0	0	0	0	0
7	Запорізька	3	3	0	0	0	0	4	4	0
8	Івано-Франківська	2	2	0	0	0	0	0	0	0
9	Київська	3	3	0	0	0	0	2	2	0
10	Кіровоградська	1	1	0	0	0	0	1	1	0
11	Луганська	0	0	0	0	0	0	1	1	0
12	Львівська	5	5	0	0	0	0	0	0	0
13	Миколаївська	9	9	0	0	0	0	3	3	0
14	Одеська	5	5	0	1	1	0	1	1	0
15	Полтавська	4	4	0	0	0	0	0	0	0
16	Рівненська	5	5	0	0	0	0	0	0	0
17	Сумська	2	2	0	0	0	0	0	0	0
18	Тернопільська	2	2	0	0	0	0	1	1	0
19	Харківська	3	3	0	0	0	0	1	1	0
20	Херсонська	6	6	0	0	0	0	7	7	0
21	Хмельницька	3	3	0	0	0	0	0	0	0
22	Черкаська	3	3	0	0	0	0	0	0	0
23	Чернівецька	1	1	0	0	0	0	0	0	0
24	Чернігівська	4	4	0	0	0	0	1	1	0
25	м. Київ	3	3	0	0	0	0	6	6	0
Всього:		**82**	**82**	**0**	**3**	**3**	**0**	**41**	**41**	**0**

СПОРТИВНІ СПОРУДИ

№ з/п	Назва регіону	Трампліни лижні						Лижні бази на 100 пар лиж і більше		
		усього			у тому числі для фристайла					
		2017	2018	+/-	2017	2018	+/-	2017	2018	+/-
1	Вінницька	0	0	0	0	0	0	3	3	0
2	Волинська	0	0	0	0	0	0	0	0	0
3	Дніпропетровська	0	0	0	0	0	0	1	1	0
4	Донецька	0	0	0	0	0	0	0	0	0
5	Житомирська	0	0	0	0	0	0	1	1	0
6	Закарпатська	0	0	0	0	0	0	1	1	0
7	Запорізька	0	0	0	0	0	0	0	0	0
8	Івано-Франківська	14	14	0	1	1	0	6	6	0
9	Київська	0	0	0	0	0	0	6	6	0
10	Кіровоградська	0	0	0	0	0	0	0	0	0
11	Луганська	0	0	0	0	0	0	0	0	0
12	Львівська	6	6	0	3	3	0	4	4	0
13	Миколаївська	1	1	0	1	1	0	0	0	0
14	Одеська	0	0	0	0	0	0	1	1	0
15	Полтавська	0	0	0	0	0	0	3	3	0
16	Рівненська	0	0	0	0	0	0	0	0	0
17	Сумська	0	0	0	0	0	0	13	13	0
18	Тернопільська	3	3	0	0	0	0	3	3	0
19	Харківська	0	0	0	0	0	0	4	4	0
20	Херсонська	0	0	0	0	0	0	0	0	0
21	Хмельницька	0	0	0	0	0	0	0	0	0
22	Черкаська	0	0	0	0	0	0	1	1	0
23	Чернівецька	0	0	0	0	0	0	1	1	0
24	Чернігівська	0	0	0	0	0	0	3	5	2
25	м. Київ	0	0	0	0	0	0	5	5	0
Всього:		**24**	**24**	**0**	**5**	**5**	**0**	**56**	**58**	**2**

Динаміка розвитку спортивної інфраструктури сфери фізичної культури та спорту 2014-2018 рр.

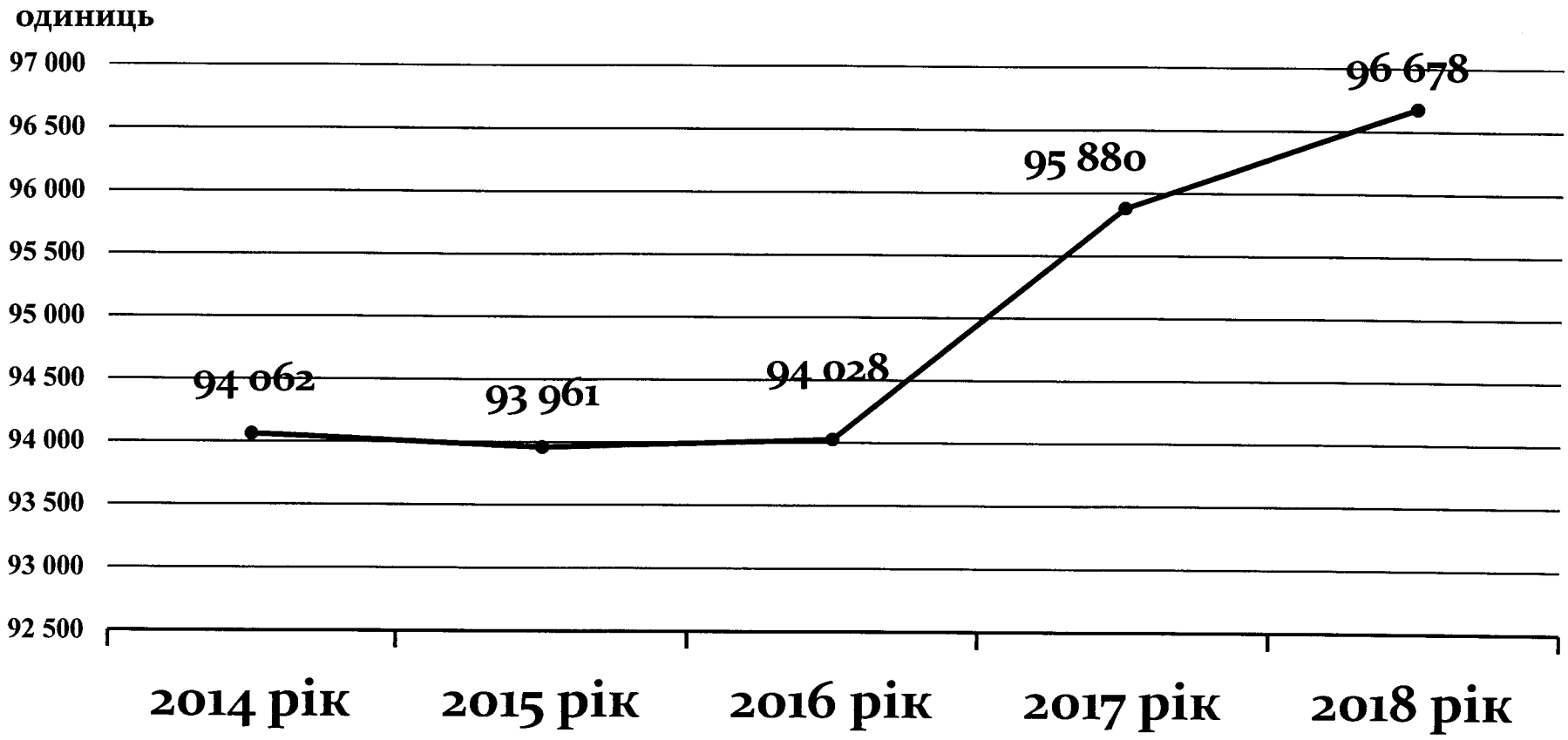

Спортивні споруди

ЗАГАЛЬНА КІЛЬКІСТЬ СПОРТИВНИХ СПОРУД У 2018 РОЦІ СКЛАДАЄ 96,6 ТИС. ОДИНИЦЬ

Середній показник забезпечення спортивними спорудами по регіонам України із розрахунку на 10 тис. населення - 23 одиниці

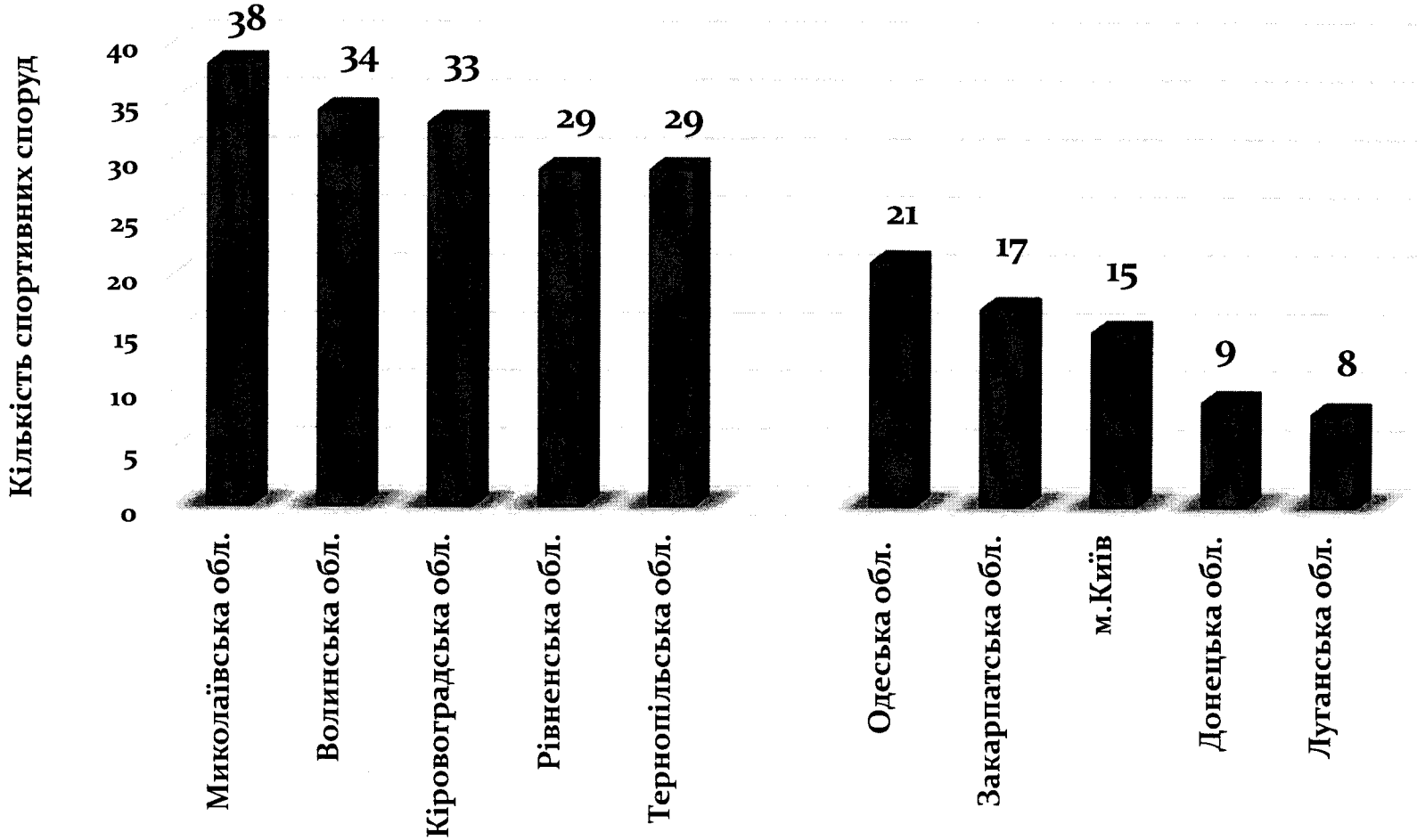

ПОКАЗНИК ЗАБЕЗПЕЧЕННЯ СПОРТИВНИМИ СПОРУДАМИ НА 10 ТИС. НАСЕЛЕННЯ (ОД.)

ФІНАНСУВАННЯ СФЕРИ ФІЗИЧНОЇ КУЛЬТУРИ ТА СПОРТУ

№ з/п	Назва регіону	Використано коштів, усього, тис. грн.			з них з:								
					державного бюджету			місцевих бюджетів			позабюджетних надходжень		
		2017	2018	+/-	2017	2018	+/-	2017	2018	+/-	2017	2018	+/-
1	Вінницька	209 281,20	267 974,00	58 692,80	28 961,10	41 078,70	12 117,60	176 535,30	219 968,80	43 433,50	3 784,80	6 926,50	3 141,70
2	Волинська	131 744,70	204 802,90	73 058,20	17 849,90	15 191,10	-2 658,80	107 094,00	180 437,30	73 343,30	6 800,80	9 174,50	2 373,70
3	Дніпропетровська	942 880,09	1 170 350,46	227 470,37	93 988,80	35 502,90	-58 485,90	676 451,39	956 885,86	280 434,47	172 439,90	177 961,70	5 521,80
4	Донецька	476 214,80	539 486,60	63 271,80	28 179,90	80 884,60	52 704,70	404 664,80	429 980,30	25 315,50	43 370,10	28 621,70	-14 748,40
5	Житомирська	159 430,85	187 523,79	28 092,94	38 491,38	38 818,39	327,01	117 620,47	146 073,20	28 452,73	3 319,00	2 632,20	-686,80
6	Закарпатська	123 052,30	172 610,40	49 558,10	15 415,50	36 807,00	21 391,50	105 822,30	133 770,70	27 948,40	1 814,50	2 032,70	218,20
7	Запорізька	394 443,44	279 564,93	-114 878,51	27 944,40	3 479,11	-24 465,29	348 365,14	253 230,54	-95 134,60	18 133,90	22 855,28	4 721,38
8	Івано-Франківська	180 468,60	216 450,40	35 981,80	30 194,50	34 488,30	4 293,80	148 714,70	180 197,70	31 483,00	1 559,40	1 764,40	205,00
9	Київська	334 260,83	395 720,84	61 460,01	6 788,93	24 928,10	18 139,17	327 471,90	370 759,74	43 287,84	0,00	33,00	33,00
10	Кіровоградська	151 170,50	179 047,50	27 877,00	27 157,80	32 829,90	5 672,10	111 488,60	140 273,00	28 784,40	12 524,10	5 944,60	-6 579,50
11	Луганська	139 530,50	139 958,80	428,30	23 018,00	24 285,90	1 267,90	111 017,50	111 410,00	392,50	5 495,00	4 262,90	-1 232,10
12	Львівська	329 574,57	386 370,50	56 795,93	38 308,45	42 271,10	3 962,65	259 916,02	288 474,00	28 557,98	31 350,10	55 625,40	24 275,30
13	Миколаївська	243 671,60	261 328,30	17 656,70	17 507,02	19 442,30	1 935,28	222 297,60	239 125,80	16 828,20	3 866,98	2 760,20	-1 106,78
14	Одеська	223 323,30	301 237,40	77 914,10	16 446,40	16 683,20	236,80	179 684,30	261 714,70	82 030,40	27 192,60	22 839,50	-4 353,10
15	Полтавська	228 891,90	325 305,20	96 413,30	21 346,80	25 785,40	4 438,60	198 785,20	290 298,20	91 513,00	8 759,90	9 221,60	461,70
16	Рівненська	212 618,60	320 109,00	107 490,40	42 742,30	96 740,50	53 998,20	158 718,10	210 202,00	51 483,90	11 158,20	13 166,50	2 008,30
17	Сумська	155 191,50	195 341,40	40 149,90	20 373,50	34 568,30	14 194,80	124 802,20	153 578,60	28 776,40	10 015,80	7 194,50	-2 821,30
18	Тернопільська	101 211,40	132 619,10	31 407,70	4 495,70	19 275,40	14 779,70	93 039,50	111 707,00	18 667,50	3 676,20	1 636,70	-2 039,50
19	Харківська	637 419,60	852 161,20	214 741,60	51 259,50	35 013,60	-16 245,90	509 557,40	623 173,70	113 616,30	76 602,70	193 973,90	117 371,20
20	Херсонська	178 287,50	216 373,10	38 085,60	26 728,30	28 796,40	2 068,10	145 971,70	177 890,90	31 919,20	5 587,50	9 685,80	4 098,30
21	Хмельницька	131 185,10	138 053,40	6 868,30	1 395,20	7 256,20	5 861,00	110 153,40	111 154,30	1 000,90	19 636,50	19 642,90	6,40
22	Черкаська	153 454,40	164 637,10	11 182,70	9 563,60	15 989,80	6 426,20	141 672,10	144 976,40	3 304,30	2 218,70	3 670,90	1 452,20
23	Чернівецька	75 291,60	96 941,30	21 649,70	13 515,30	11 063,90	-2 451,40	60 675,40	83 104,60	22 429,20	1 100,90	2 772,80	1 671,90
24	Чернігівська	138 865,50	185 642,20	46 776,70	30 192,80	49 614,50	19 421,70	86 996,80	129 388,00	42 391,20	21 675,90	6 639,70	-15 036,20
25	м. Київ	463 591,49	522 520,18	58 928,69	18 816,80	8 634,58	-10 182,22	348 178,00	500 968,80	152 790,80	96 596,69	12 916,80	-83 679,89
	Всього:	**6 515 055,87**	**7 852 130,00**	**1 337 074,13**	**650 681,88**	**779 429,18**	**128 747,30**	**5 275 693,82**	**6 448 744,14**	**1 173 050,32**	**588 680,17**	**623 956,68**	**35 276,51**

ФІНАНСУВАННЯ СФЕРИ ФІЗИЧНОЇ КУЛЬТУРИ ТА СПОРТУ (ПОТОЧНІ ВИДАТКИ)

№ з/п	Назва регіону	Використано коштів на поточні видатки , усього, тис. грн.			з них на:								
					оплату праці та нарахування на оплату праці			оплату комунальних послуг та енергоносіїв			соціальне забезпечення		
		2017	2018	+/-	2017	2018	+/-	2017	2018	+/-	2017	2018	+/-
1	Вінницька	145 407,20	183 334,70	37 927,50	89 821,50	107 023,30	17 201,80	6 216,60	8 100,00	1 883,40	1 665,00	3 536,10	1 871,10
2	Волинська	103 398,40	157 947,50	54 549,10	65 616,90	89 118,80	23 501,90	14 140,40	12 378,00	-1 762,40	5 047,70	5 316,50	268,80
3	Дніпропетровська	608 146,87	637 118,69	28 971,82	373 176,87	409 845,96	36 669,09	74 973,40	60 637,52	-14 335,88	4 318,40	5 425,54	1 107,14
4	Донецька	282 555,80	382 198,90	99 643,10	151 417,30	224 368,00	72 950,70	21 953,70	25 022,60	3 068,90	10 214,90	14 337,20	4 122,30
5	Житомирська	91 661,68	120 457,60	28 795,92	57 099,46	67 037,40	9 937,94	9 331,80	10 032,80	701,00	1 728,90	2 401,30	672,40
6	Закарпатська	97 537,80	121 216,80	23 679,00	48 565,20	61 701,90	13 136,70	2 604,40	3 150,70	546,30	2 276,30	2 217,10	-59,20
7	Запорізька	274 392,29	236 601,54	-37 790,75	194 801,22	136 004,99	-58 796,23	20 499,33	18 707,78	-1 791,55	1 251,14	4 197,00	2 945,86
8	Івано-Франківська	130 840,00	153 607,20	22 767,20	85 714,30	94 134,00	8 419,70	11 494,20	8 296,50	-3 197,70	1 166,10	5 474,60	4 308,50
9	Київська	250 404,63	280 063,64	29 659,01	143 181,40	166 591,28	23 409,88	32 278,20	35 420,21	3 142,01	791,00	1 616,65	825,65
10	Кіровоградська	88 115,90	115 229,50	27 113,60	62 185,80	79 361,90	17 176,10	7 086,90	10 346,00	3 259,10	1 354,20	782,70	-571,50
11	Луганська	87 353,40	98 767,30	11 413,90	49 970,90	57 299,70	7 328,80	13 595,00	14 992,10	1 397,10	3 080,20	1 530,60	-1 549,60
12	Львівська	263 120,06	299 960,80	36 840,74	77 552,16	140 504,10	62 951,94	10 418,70	15 008,40	4 589,70	7 867,70	5 752,00	-2 115,70
13	Миколаївська	172 455,94	199 506,80	27 050,86	90 426,36	113 445,70	23 019,34	10 517,54	21 897,30	11 379,76	2 967,78	4 999,00	2 031,22
14	Одеська	143 242,20	203 753,40	60 511,20	97 478,00	126 204,90	28 726,90	11 622,50	16 694,80	5 072,30	3 940,80	4 748,80	808,00
15	Полтавська	150 809,60	200 388,90	49 579,30	72 925,20	111 299,80	38 374,60	13 541,90	18 458,80	4 916,90	7 010,00	7 753,20	743,20
16	Рівненська	153 232,90	192 752,50	39 519,60	89 760,50	116 178,00	26 417,50	12 026,80	14 320,10	2 293,30	4 822,10	6 205,40	1 383,30
17	Сумська	121 190,20	152 142,60	30 952,40	69 229,40	94 193,20	24 963,80	9 269,60	10 170,60	901,00	1 151,80	3 494,40	2 342,60
18	Тернопільська	89 742,50	108 461,90	18 719,40	54 398,60	65 110,30	10 711,70	6 150,90	7 119,90	969,00	867,00	1 180,60	313,60
19	Харківська	403 933,30	499 304,20	95 370,90	189 253,50	307 854,20	118 600,70	41 329,70	40 440,30	-889,40	5 763,60	5 338,80	-424,80
20	Херсонська	126 890,10	151 169,40	24 279,30	84 467,20	100 376,10	15 908,90	12 124,10	15 099,80	2 975,70	1 329,00	3 920,80	2 591,80
21	Хмельницька	117 260,60	118 267,90	1 007,30	49 330,90	50 331,80	1 000,90	5 149,30	5 149,30	0,00	1 797,70	1 797,70	0,00
22	Черкаська	94 244,30	134 057,30	39 813,00	56 148,60	53 589,50	-2 559,10	7 813,60	10 440,40	2 626,80	2 190,70	2 611,20	420,50
23	Чернівецька	58 089,60	72 547,80	14 458,20	42 089,00	46 114,10	4 025,10	4 149,90	7 157,50	3 007,60	654,80	1 361,30	706,50
24	Чернігівська	86 502,30	127 206,60	40 704,30	66 525,20	91 761,00	25 235,80	3 516,90	6 172,00	2 655,10	354,60	1 259,70	905,10
25	м. Київ	384 575,12	441 053,88	56 478,76	185 771,68	297 875,66	112 103,98	79 939,79	37 446,90	-42 492,89	3 469,60	8 333,90	4 864,30
	Всього:	**4 525 102,69**	**5 387 117,35**	**862 014,66**	**2 546 907,15**	**3 207 325,59**	**660 418,44**	**441 745,16**	**432 660,31**	**-9 084,85**	**77 081,02**	**105 592,09**	**28 511,07**

ФІНАНСУВАННЯ СФЕРИ ФІЗИЧНОЇ КУЛЬТУРИ ТА СПОРТУ (ПОТОЧНІ ВИДАТКИ)

№ з/п	Назва регіону	Використано коштів на поточні видатки , усього, тис. грн.			з них на:								
					спортивні заходи, фізкультурно-оздоровчу та спортивну роботу			придбання спортивного обладнання та інвентарю			інші заходи та послуги		
		2017	2018	+/-	2017	2018	+/-	2017	2018	+/-	2017	2018	+/-
1	Вінницька	145 407,20	183 334,70	37 927,50	31 969,90	47 585,10	15 615,20	5 735,00	9 955,90	4 220,90	9 999,20	7 134,30	-2 864,90
2	Волинська	103 398,40	157 947,50	54 549,10	12 563,70	23 047,30	10 483,60	2 430,40	14 149,90	11 719,50	3 599,30	13 937,00	10 337,70
3	Дніпропетровська	608 146,87	637 118,69	28 971,82	63 774,70	74 006,10	10 231,40	10 685,70	22 063,40	11 377,70	81 217,80	65 140,17	-16 077,63
4	Донецька	282 555,80	382 198,90	99 643,10	60 440,20	73 509,10	13 068,90	13 145,20	20 656,50	7 511,30	25 384,50	24 305,50	-1 079,00
5	Житомирська	91 661,68	120 457,60	28 795,92	17 615,20	24 596,10	6 980,90	3 967,12	9 618,10	5 650,98	1 919,20	6 771,90	4 852,70
6	Закарпатська	97 537,80	121 216,80	23 679,00	23 721,60	32 216,60	8 495,00	8 140,70	8 688,50	547,80	12 229,60	13 242,00	1 012,40
7	Запорізька	274 392,29	236 601,54	-37 790,75	31 613,71	32 631,32	1 017,61	4 049,70	4 656,36	606,66	22 177,19	40 404,09	18 226,90
8	Івано-Франківська	130 840,00	153 607,20	22 767,20	24 192,80	36 757,00	12 564,20	6 202,10	4 665,10	-1 537,00	2 070,50	4 280,00	2 209,50
9	Київська	250 404,63	280 063,64	29 659,01	34 799,53	44 712,53	9 913,00	15 322,80	17 733,14	2 410,34	24 031,70	13 989,83	-10 041,87
10	Кіровоградська	88 115,90	115 229,50	27 113,60	8 305,40	13 243,10	4 937,70	4 125,20	4 826,10	700,90	5 058,40	6 669,70	1 611,30
11	Луганська	87 353,40	98 767,30	11 413,90	8 708,50	10 810,40	2 101,90	4 415,30	3 810,70	-604,60	7 583,50	10 323,80	2 740,30
12	Львівська	263 120,06	299 960,80	36 840,74	44 849,60	66 792,20	21 942,60	12 671,30	13 821,50	1 150,20	109 760,60	58 082,60	-51 678,00
13	Миколаївська	172 455,94	199 506,80	27 050,86	24 289,76	30 676,60	6 386,84	8 067,74	7 255,30	-812,44	36 186,76	21 232,90	-14 953,86
14	Одеська	143 242,20	203 753,40	60 511,20	17 363,90	32 413,20	15 049,30	6 660,10	10 827,70	4 167,60	6 176,90	12 864,00	6 687,10
15	Полтавська	150 809,60	200 388,90	49 579,30	28 437,00	36 891,50	8 454,50	10 722,50	9 151,30	-1 571,20	18 173,00	16 834,30	-1 338,70
16	Рівненська	153 232,90	192 752,50	39 519,60	30 829,00	35 579,20	4 750,20	3 602,10	6 189,50	2 587,40	12 192,40	14 280,30	2 087,90
17	Сумська	121 190,20	152 142,60	30 952,40	26 190,20	25 217,00	-973,20	7 660,80	7 638,20	-22,60	7 688,40	11 429,20	3 740,80
18	Тернопільська	89 742,50	108 461,90	18 719,40	18 615,30	23 923,10	5 307,80	1 695,70	1 778,40	82,70	8 015,00	9 349,60	1 334,60
19	Харківська	403 933,30	499 304,20	95 370,90	59 569,80	97 821,00	38 251,20	11 944,10	14 026,10	2 082,00	96 072,60	33 823,80	-62 248,80
20	Херсонська	126 890,10	151 169,40	24 279,30	16 910,80	17 925,80	1 015,00	7 074,00	9 249,90	2 175,90	4 985,00	4 597,00	-388,00
21	Хмельницька	117 260,60	118 267,90	1 007,30	19 331,90	19 338,30	6,40	0,00	0,00	0,00	41 650,80	41 650,80	0,00
22	Черкаська	94 244,30	134 057,30	39 813,00	8 593,10	27 509,30	18 916,20	3 826,70	6 477,80	2 651,10	15 671,60	33 429,10	17 757,50
23	Чернівецька	58 089,60	72 547,80	14 458,20	6 183,60	10 996,70	4 813,10	1 502,40	3 043,30	1 540,90	3 509,90	3 874,90	365,00
24	Чернігівська	86 502,30	127 206,60	40 704,30	10 626,50	19 102,40	8 475,90	3 304,50	3 940,50	636,00	2 174,60	4 971,00	2 796,40
25	м. Київ	384 575,12	441 053,88	56 478,76	22 854,20	97 391,52	74 537,32	59 576,95	0,00	-59 576,95	32 962,90	5,90	-32 957,00
	Всього:	**4 525 102,69**	**5 387 117,35**	**862 014,66**	**652 349,90**	**954 692,47**	**302 342,57**	**216 528,11**	**214 223,20**	**-2 304,91**	**590 491,35**	**472 623,69**	**-117 867,66**

ФІНАНСУВАННЯ СФЕРИ ФІЗИЧНОЇ КУЛЬТУРИ ТА СПОРТУ (КАПІТАЛЬНІ ВИДАТКИ)

№ з/п	Назва регіону	Використано коштів на капітальні видатки , усього, тис. грн.			з них на: капітальний ремонт та реконструкцію спортивних споруд			придбання спортивного обладнання та інвентарю довгострокового користування			будівництво нових спортивних споруд		
		2017	2018	+/-	2017	2018	+/-	2017	2018	+/-	2017	2018	+/-
1	Вінницька	63 874,00	84 639,30	20 765,30	29 891,80	31 181,50	1 289,70	6 477,30	10 041,30	3 564,00	27 504,90	43 416,50	15 911,60
2	Волинська	28 346,30	46 855,40	18 509,10	21 116,10	22 357,50	1 241,40	1 137,90	815,00	-322,90	6 092,30	23 682,90	17 590,60
3	Дніпропетровська	334 733,22	533 231,77	198 498,55	176 647,68	369 803,70	193 156,02	53 860,10	54 235,67	375,57	104 225,44	109 192,40	4 966,96
4	Донецька	193 659,00	157 287,70	-36 371,30	59 053,80	93 063,20	34 009,40	95 355,40	18 739,30	-76 616,10	39 249,80	45 485,20	6 235,40
5	Житомирська	67 769,17	67 066,19	-702,98	57 291,93	57 159,49	-132,44	4 197,50	4 479,30	281,80	6 279,74	5 427,40	-852,34
6	Закарпатська	25 514,50	51 393,60	25 879,10	13 404,10	26 536,30	13 132,20	7 819,20	3 057,30	-4 761,90	4 291,20	21 800,00	17 508,80
7	Запорізька	120 051,15	42 963,39	-77 087,76	96 710,79	27 085,74	-69 625,05	20 103,96	10 573,68	-9 530,28	3 236,40	5 303,97	2 067,57
8	Івано-Франківська	49 628,60	62 843,20	13 214,60	8 415,80	12 257,20	3 841,40	2 749,10	5 836,10	3 087,00	38 463,70	44 749,90	6 286,20
9	Київська	83 856,20	115 657,20	31 801,00	25 918,70	27 590,70	1 672,00	22 892,30	40 684,70	17 792,40	35 045,20	47 381,80	12 336,60
10	Кіровоградська	63 054,60	63 818,00	763,40	47 501,50	48 128,20	626,70	8 136,50	4 264,60	-3 871,90	7 416,60	11 425,20	4 008,60
11	Луганська	52 177,10	41 191,50	-10 985,60	36 185,50	18 630,50	-17 555,00	7 754,20	3 402,50	-4 351,70	8 237,40	19 158,50	10 921,10
12	Львівська	66 454,51	86 409,70	19 955,19	6 569,48	15 037,90	8 468,42	4 134,94	5 269,30	1 134,36	55 750,09	66 102,50	10 352,41
13	Миколаївська	71 215,66	61 821,50	-9 394,16	46 873,32	24 442,60	-22 430,72	5 918,50	6 352,20	433,70	18 423,84	31 026,70	12 602,86
14	Одеська	80 081,10	97 484,00	17 402,90	58 533,90	43 879,40	-14 654,50	856,80	4 338,10	3 481,30	20 690,40	49 266,50	28 576,10
15	Полтавська	78 082,30	124 916,30	46 834,00	27 132,70	43 359,00	16 226,30	10 623,10	29 004,90	18 381,80	40 326,50	52 552,40	12 225,90
16	Рівненська	59 385,70	127 356,50	67 970,80	14 648,70	21 624,50	6 975,80	4 411,40	2 768,50	-1 642,90	40 325,60	102 963,50	62 637,90
17	Сумська	34 001,30	43 198,80	9 197,50	29 805,10	25 528,60	-4 276,50	2 659,40	2 220,50	-438,90	1 536,80	15 449,70	13 912,90
18	Тернопільська	11 468,90	24 157,20	12 688,30	7 823,30	3 563,10	-4 260,20	3 447,10	2 861,30	-585,80	198,50	17 732,80	17 534,30
19	Харківська	233 486,30	352 857,00	119 370,70	173 929,30	285 813,60	111 884,30	19 734,90	14 228,20	-5 506,70	39 822,10	52 815,20	12 993,10
20	Херсонська	51 397,40	65 203,70	13 806,30	25 093,40	33 165,40	8 072,00	1 968,70	3 025,20	1 056,50	24 335,30	29 013,10	4 677,80
21	Хмельницька	13 924,50	19 785,50	5 861,00	7 755,30	13 616,30	5 861,00	2 234,20	2 234,20	0,00	3 935,00	3 935,00	0,00
22	Черкаська	59 210,10	30 579,80	-28 630,30	15 094,70	10 293,60	-4 801,10	2 965,90	3 282,30	316,40	41 149,50	17 003,90	-24 145,60
23	Чернівецька	17 202,00	24 393,50	7 191,50	12 040,40	12 871,80	831,40	1 237,30	1 307,60	70,30	3 924,30	10 214,10	6 289,80
24	Чернігівська	52 363,20	58 435,60	6 072,40	30 501,70	46 633,70	16 132,00	955,50	3 353,10	2 397,60	20 906,00	8 448,80	-12 457,20
25	м. Київ	79 016,37	81 466,30	2 449,93	66 445,95	47 267,80	-19 178,15	12 475,42	34 198,50	21 723,08	95,00	0,00	-95,00
	Всього:	**1 989 953,18**	**2 465 012,65**	**475 059,47**	**1 094 384,95**	**1 360 891,33**	**266 506,38**	**304 106,62**	**270 573,35**	**-33 533,27**	**591 461,61**	**833 547,97**	**242 086,36**

ФІНАНСУВАННЯ СФЕРИ ФІЗИЧНОЇ КУЛЬТУРИ ТА СПОРТУ (на 1 особу)

№ з/п	Назва регіону	Усього використано коштів, тис. грн.:		Чисельність наявного населення		Витрачено на 1 особу		
		2017	2018	2017	2018	2017	2018	+/-
1	Вінницька	209 281,20	267 974,00	1575808	1560394	132,81	171,73	38,93
2	Волинська	131 744,70	204 802,90	1038457	1035330	126,87	197,81	70,95
3	Дніпропетровська	942 880,09	1 170 350,46	3231140	3206477	291,81	365,00	73,19
4	Донецька	476 214,80	539 486,60	4200461	4165901	113,37	129,50	16,13
5	Житомирська	159 430,85	187 523,79	1231239	1220193	129,49	153,68	24,20
6	Закарпатська	123 052,30	172 610,40	1258155	1256802	97,80	137,34	39,54
7	Запорізька	394 443,44	279 564,93	1723171	1705836	228,91	163,89	-65,02
8	Івано-Франківська	180 468,60	216 450,40	1377496	1373252	131,01	157,62	26,61
9	Київська	334 260,83	395 720,84	1754284	1767940	190,54	223,83	33,29
10	Кіровоградська	151 170,50	179 047,50	956250	945549	158,09	189,36	31,27
11	Луганська	139 530,50	139 958,80	2167802	2151833	64,36	65,04	0,68
12	Львівська	329 574,57	386 370,50	2529608	2522021	130,29	153,20	22,91
13	Миколаївська	243 671,60	261 328,30	1141324	1131096	213,50	231,04	17,54
14	Одеська	223 323,30	301 237,40	2383075	2380308	93,71	126,55	32,84
15	Полтавська	228 891,90	325 305,20	1413829	1400439	161,90	232,29	70,39
16	Рівненська	212 618,60	320 109,00	1160647	1157301	183,19	276,60	93,41
17	Сумська	155 191,50	195 341,40	1094284	1081418	141,82	180,63	38,81
18	Тернопільська	101 211,40	132 619,10	1052312	1045879	96,18	126,80	30,62
19	Харківська	637 419,60	852 161,20	2694007	2675598	236,61	318,49	81,89
20	Херсонська	178 287,50	216 373,10	1046981	1037640	170,29	208,52	38,24
21	Хмельницька	131 185,10	138 053,40	1274409	1264705	102,94	109,16	6,22
22	Черкаська	153 454,40	164 637,10	1220363	1206351	125,74	136,48	10,73
23	Чернівецька	75 291,60	96 941,30	906701	904374	83,04	107,19	24,15
24	Чернігівська	138 865,50	185 642,20	1020078	1005745	136,13	184,58	48,45
25	м. Київ	463 591,49	522 520,18	2934522	2950819	157,98	177,08	19,10
Всього:		**6 515 055,87**	**7 852 130,00**	**42 386 403**	**42 153 201**	**153,71**	**186,28**	**32,57**

Динаміка фінансового забезпечення сфери фізичної культури та спорту 2014-2018 рр.

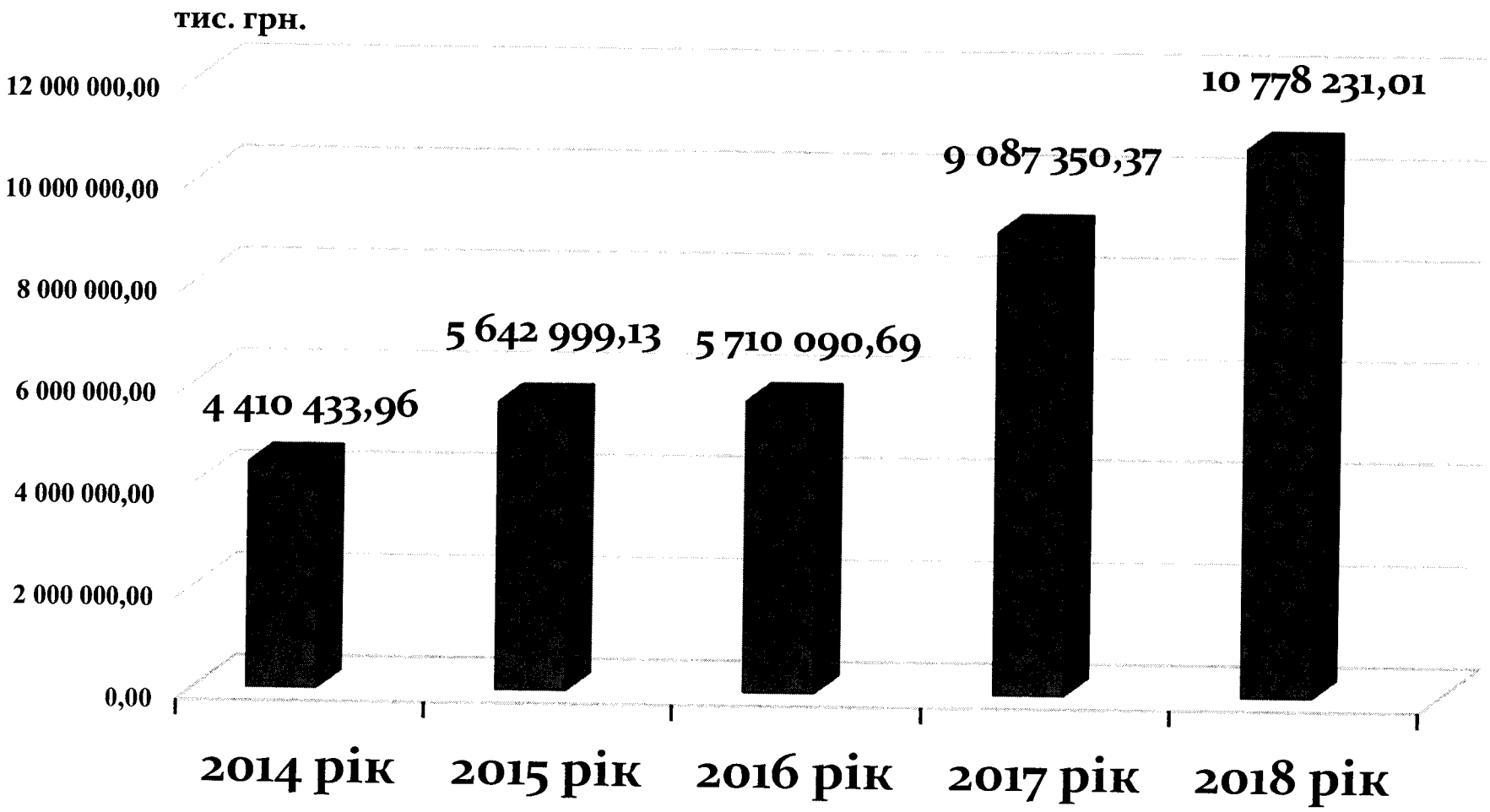

Фінансування сфери фізичної культури та спорту

КІЛЬКІСТЬ ВИДАТКІВ З БЮДЖЕТІВ УСІХ РІВНІВ НА РОЗВИТОК СФЕРИ ФІЗИЧНОЇ КУЛЬТУРИ ТА СПОРТУ У 2018 РОЦІ - 10 778 231,01 ТИС. ГРН

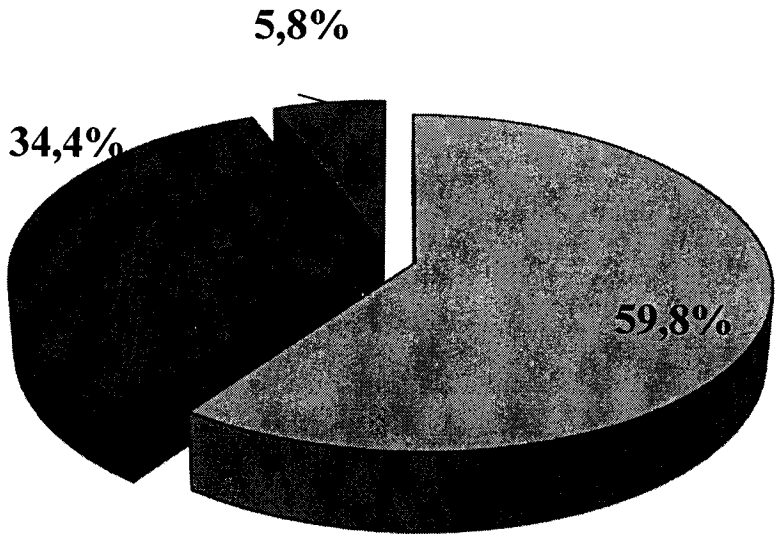

- 6 448 742,14 ТИС. ГРН З МІСЦЕВИХ БЮДЖЕТІВ
- 3 702 519,98 ТИС. ГРН З ДЕРЖАВНОГО БЮДЖЕТУ
- 626 968,89 ТИС. ГРН З ПОЗАБЮДЖЕТНИХ НАДХОДЖЕНЬ

Середній показник витрат на 1 особу в регіонах України складає 190 грн

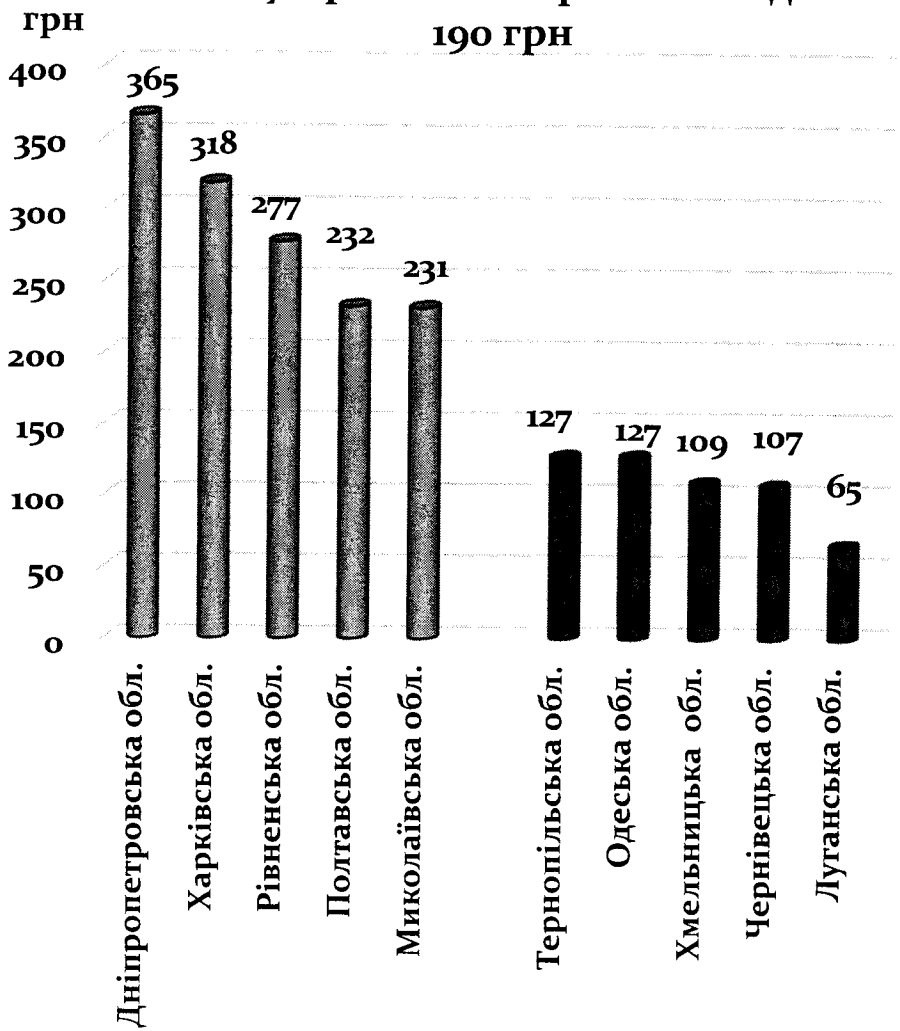

ФІЗКУЛЬТУРНО-ОЗДОРОВЧА ТА СПОРТИВНА ДІЯЛЬНІСТЬ

№ з/п	Назва регіону	Загальна чисельність населення		Загальна кількість осіб, які залучені до занять фізичною культурою та спортом			
		2017	2018	2017	%	2018	%
1	Вінницька	1 575 808	1 560 394	331 779	21,05	313 229	20,07
2	Волинська	1 038 457	1 035 330	163 993	15,79	133 725	12,92
3	Дніпропетровська	3 231 140	3 206 477	731 155	22,63	777 700	24,25
4	Донецька	4 200 461	4 165 901	300 823	7,16	317 085	7,61
5	Житомирська	1 231 239	1 220 193	124 027	10,07	128 694	10,55
6	Закарпатська	1 258 155	1 256 802	214 763	17,07	200 396	15,94
7	Запорізька	1 723 171	1 705 836	272 976	15,84	280 652	16,45
8	Івано-Франківська	1 377 496	1 373 252	120 919	8,78	163 359	11,90
9	Київська	1 754 284	1 767 940	250 854	14,30	253 354	14,33
10	Кіровоградська	956 250	945 549	79 677	8,33	81 868	8,66
11	Луганська	2 167 802	2 151 833	59 267	2,73	69 202	3,22
12	Львівська	2 529 608	2 522 021	385 424	15,24	391 471	15,52
13	Миколаївська	1 141 324	1 131 096	158 452	13,88	160 392	14,18
14	Одеська	2 383 075	2 380 308	724 029	30,38	728 177	30,59
15	Полтавська	1 413 829	1 400 439	142 698	10,09	145 627	10,40
16	Рівненська	1 160 647	1 157 301	119 950	10,33	125 302	10,83
17	Сумська	1 094 284	1 081 418	177 426	16,21	186 676	17,26
18	Тернопільська	1 052 312	1 045 879	58 061	5,52	59 674	5,71
19	Харківська	2 694 007	2 675 598	358 946	13,32	395 289	14,77
20	Херсонська	1 046 981	1 037 640	243 621	23,27	246 955	23,80
21	Хмельницька	1 274 409	1 264 705	127 044	9,97	126 804	10,03
22	Черкаська	1 220 363	1 206 351	130 775	10,72	167 477	13,88
23	Чернівецька	906 701	904 374	121 437	13,39	121 394	13,42
24	Чернігівська	1 020 078	1 005 745	90 212	8,84	89 563	8,91
25	м. Київ	2 934 522	2 950 819	346 927	11,82	358 694	12,16
Всього:		**42 386 403**	**42 153 201**	**5 835 235**	**13,77**	**6 022 759**	**14,29**

СПОРТИВНА ДІЯЛЬНІСТЬ

№ з/п	Назва регіону	Загальна чисельність населення		Загальна кількість осіб, які займаються видами спорту			
		2017	2018	2017	%	2018	%
1	Вінницька	1 575 808	1 560 394	24 106	1,53	23 259	1,49
2	Волинська	1 038 457	1 035 330	18 372	1,77	18 246	1,76
3	Дніпропетровська	3 231 140	3 206 477	151 599	4,69	155 346	4,84
4	Донецька	4 200 461	4 165 901	83 341	1,98	83 426	2,00
5	Житомирська	1 231 239	1 220 193	27 969	2,27	28 244	2,31
6	Закарпатська	1 258 155	1 256 802	28 298	2,25	27 160	2,16
7	Запорізька	1 723 171	1 705 836	43 361	2,52	42 674	2,50
8	Івано-Франківська	1 377 496	1 373 252	22 727	1,65	23 072	1,68
9	Київська	1 754 284	1 767 940	46 759	2,67	49 146	2,78
10	Кіровоградська	956 250	945 549	23 734	2,48	22 317	2,36
11	Луганська	2 167 802	2 151 833	10 851	0,50	10 963	0,51
12	Львівська	2 529 608	2 522 021	74 519	2,95	74 578	2,96
13	Миколаївська	1 141 324	1 131 096	28 667	2,51	29 018	2,57
14	Одеська	2 383 075	2 380 308	58 745	2,47	60 414	2,54
15	Полтавська	1 413 829	1 400 439	22 689	1,60	21 983	1,57
16	Рівненська	1 160 647	1 157 301	23 469	2,02	22 607	1,95
17	Сумська	1 094 284	1 081 418	20 551	1,88	20 574	1,90
18	Тернопільська	1 052 312	1 045 879	15 305	1,45	16 604	1,59
19	Харківська	2 694 007	2 675 598	65 721	2,44	68 750	2,57
20	Херсонська	1 046 981	1 037 640	28 278	2,70	30 913	2,98
21	Хмельницька	1 274 409	1 264 705	26 042	2,04	25 802	2,04
22	Черкаська	1 220 363	1 206 351	21 056	1,73	22 010	1,82
23	Чернівецька	906 701	904 374	17 317	1,91	17 022	1,88
24	Чернігівська	1 020 078	1 005 745	25 468	2,50	25 634	2,55
25	м. Київ	2 934 522	2 950 819	62 096	2,12	56 659	1,92
Всього:		**42 386 403**	**42 153 201**	**971 040**	**2,29**	**976 421**	**2,32**

СПОРТИВНА ДІЯЛЬНІСТЬ

Кількість осіб, які займаються видами спорту

№	Назва регіону	Кількість осіб, які займаються спортом, – усього	У тому числі у						Із кількості осіб, які займаються спортом, – кількість жінок	Кількість працівників фізичної культури і спорту, які проводять заняття, – усього	З них			Із кількості працівників фізичної культури і спорту, які проводять заняття, – кількість жінок	Кількість членів відокремлених підрозділів національних спортивних федерацій, з них	
			ДЮСШ	ШВСМ	ЦОП	спеціалізованих навчальних закладах спортивного профілю	спортивних клубах	регіональних центрах "Інваспорт"			штатні тренери з видів спорту, тренери-викладачі, викладачі зі спорту	тренери з видів спорту, тренери-викладачі, викладачі зі спорту, які проводять заняття у спортивних клубах	які мають спеціальну вищу освіту з фізичної культури і спорту		спортсмени	тренери з видів спорту
1	Вінницька	23 259	18 160	117	9	0	4 835	138	5 448	926	411	197	808	146	7 588	346
2	Волинська	18 246	10 027	94	50	0	8 032	43	4 280	693	336	96	671	90	1 510	29
3	Дніпропетровська	155 346	38 938	219	0	501	115 229	459	37 609	4 117	1 480	1 507	2 221	767	44 782	1 014
4	Донецька	83 426	23 543	271	0	315	59 008	289	18 867	2 024	654	575	1 117	327	21 745	943
5	Житомирська	28 244	13 845	99	0	833	13 365	102	4 449	1 028	306	732	258	70	13 284	736
6	Закарпатська	27 160	13 509	125	28	0	13 355	143	5 354	807	264	257	209	102	3 703	195
7	Запорізька	42 674	21 033	117	0	187	21 223	114	8 525	1 566	816	529	910	343	16 671	1 283
8	Івано-Франківська	23 072	17 321	58	0	121	5 555	17	5 363	904	554	183	492	147	598	302
9	Київська	49 146	24 978	201	136	776	22 533	522	9 193	1 225	770	222	651	198	45 477	173
10	Кіровоградська	22 317	12 406	58	0	0	9 849	4	5 037	674	363	145	598	98	6 357	121
11	Луганська	10 963	7 450	106	0	162	3 225	20	2 861	392	213	63	321	84	1 048	22
12	Львівська	74 578	26 719	170	64	386	46 994	245	18 681	2 517	948	678	2 053	449	52 407	1 235
13	Миколаївська	29 018	15 525	193	51	375	12 763	111	6 991	1 219	507	400	938	211	12 761	660
14	Одеська	60 414	25 468	67	6	0	34 508	365	15 287	1 846	728	667	1 177	328	49 957	1 562
15	Полтавська	21 983	17 121	125	0	0	4 571	166	6 122	770	432	125	462	132	7 277	359
16	Рівненська	22 607	14 394	120	0	324	7 516	253	5 071	846	393	228	722	150	5 519	281
17	Сумська	20 574	14 142	119	30	114	5 966	203	5 396	942	457	127	796	214	966	51
18	Тернопільська	16 604	9 449	108	0	0	6 976	71	2 330	655	268	260	280	90	6 040	352
19	Харківська	68 750	44 680	358	15	861	22 744	92	20 579	2 151	1 324	303	1 697	359	25 976	1 290
20	Херсонська	30 913	14 683	79	30	434	15 610	77	7 867	1 259	422	505	940	203	13 839	960
21	Хмельницька	25 802	16 102	96	0	0	9 405	199	5 178	760	452	15	43	157	0	0
22	Черкаська	22 010	12 046	113	0	0	9 801	50	5 182	861	302	334	642	115	5 533	548
23	Чернівецька	17 022	13 260	83	0	0	3 645	34	4 047	555	235	96	429	80	7 327	518
24	Чернігівська	25 634	14 793	234	26	0	10 494	87	6 226	1 153	400	240	686	198	1 030	61
25	м. Київ	56 659	30 833	242	0	320	25 075	189	14 867	2 375	1 512	715	1 502	534	43 574	1 746
	Всього:	**976 421**	**470 425**	**3 572**	**445**	**5 709**	**492 277**	**3 993**	**230 810**	**32 265**	**14 547**	**9 199**	**20 623**	**5 592**	**394 969**	**14 787**

СПОРТИВНА ДІЯЛЬНІСТЬ

Кількість осіб, які займаються літніми олімпійськими видами спорту

№	Назва регіону	Кількість осіб, які займаються спортом, – усього	У тому числі у						Із кількості осіб, які займаються спортом, – кількість жінок	Кількість працівників фізичної культури і спорту, які проводять заняття, – усього	З них			Із кількості працівників фізичної культури і спорту, які проводять заняття, – кількість жінок	Кількість членів відокремлених підрозділів національних спортивних федерацій, з них	
			ДЮСШ	ШВСМ	ЦОП	спеціалізованих навчальних закладах спортивного профілю	спортивних клубах	регіональних центрах "Інваспорт"			штатні тренери з видів спорту, тренери-викладачі, викладачі зі спорту	тренери з видів спорту, тренери-викладачі, викладачі зі спорту, які проводять заняття у спортивних клубах	які мають спеціальну вищу освіту з фізичної культури і спорту		спортсмени	тренери з видів спорту
1	Вінницька	18 397	16 154	117	9	0	2 117	0	4 224	708	347	78	636	111	5 825	263
2	Волинська	13 002	9 180	94	50	0	3 678	0	3 343	524	279	40	591	71	0	0
3	Дніпропетровська	91 726	33 876	214	0	496	57 140	0	18 713	2 696	1 090	635	1 643	485	27 156	677
4	Донецька	54 450	17 756	271	0	315	36 108	0	10 942	1 329	503	257	836	221	14 974	624
5	Житомирська	19 466	11 766	99	0	142	7 459	0	3 572	663	253	417	203	59	10 628	566
6	Закарпатська	19 905	12 141	95	0	0	7 669	0	3 607	505	216	103	163	45	2 494	125
7	Запорізька	27 267	17 732	117	0	187	9 231	0	5 424	1 036	644	175	657	202	10 999	655
8	Івано-Франківська	17 780	14 648	54	0	101	2 977	0	4 015	670	441	90	364	106	475	199
9	Київська	35 074	21 480	201	119	650	12 624	0	6 437	960	649	117	528	158	34 149	78
10	Кіровоградська	17 290	11 330	58	0	0	5 902	0	3 842	537	282	73	496	76	4 053	72
11	Луганська	6 923	6 155	106	0	162	500	0	2 240	285	167	15	241	68	369	8
12	Львівська	52 757	23 469	163	11	371	28 743	0	11 893	1 763	780	393	1 598	332	38 338	984
13	Миколаївська	19 931	13 926	190	51	375	5 389	0	4 557	870	434	153	730	145	7 768	468
14	Одеська	41 989	21 283	67	6	0	20 633	0	8 868	1 175	561	387	825	216	33 554	1 001
15	Полтавська	18 564	14 851	125	0	0	3 588	0	5 357	651	373	99	381	111	5 893	279
16	Рівненська	17 604	13 226	115	0	324	3 939	0	4 306	686	349	143	625	126	4 267	237
17	Сумська	13 781	10 983	89	30	101	2 578	0	3 499	614	335	54	547	131	83	14
18	Тернопільська	9 962	8 304	83	0	0	1 575	0	1 957	387	215	66	189	54	3 015	205
19	Харківська	44 779	34 181	341	0	794	9 463	0	13 412	1 534	959	129	1 283	253	17 649	978
20	Херсонська	23 343	12 693	79	30	418	10 123	0	5 806	964	361	328	777	162	10 775	796
21	Хмельницька	21 048	14 462	96	0	0	6 490	0	4 916	632	389	0	3	145	0	0
22	Черкаська	17 348	10 220	113	0	0	7 015	0	3 936	679	252	236	498	91	4 027	408
23	Чернівецька	13 861	11 625	83	0	0	2 153	0	3 440	442	209	43	375	72	6 154	438
24	Чернігівська	18 908	12 458	203	0	0	6 247	0	4 467	783	311	183	504	144	988	59
25	м. Київ	36 343	23 551	234	0	316	12 242	0	9 165	1 450	949	350	935	339	27 454	1 079
	Всього:	**671 498**	**397 450**	**3 407**	**306**	**4 752**	**265 583**	**0**	**151 938**	**22 543**	**11 348**	**4 564**	**15 628**	**3 923**	**271 087**	**10 213**

СПОРТИВНА ДІЯЛЬНІСТЬ

Кількість осіб, які займаються зимовими олімпійськими видами спорту

№	Назва регіону	Кількість осіб, які займаються спортом, – усього	У тому числі у						Із кількості осіб, які займаються спортом, – кількість жінок	Кількість працівників фізичної культури і спорту, які проводять заняття, – усього	З них			Із кількості працівників фізичної культури і спорту, які проводять заняття, – кількість жінок	Кількість членів відокремлених підрозділів національних спортивних федерацій, з них	
			ДЮСШ	ШВСМ	ЦОП	спеціалізованих навчальних закладах спортивного профілю	спортивних клубах	регіональних центрах "Інваспорт"			штатні тренери з видів спорту, тренери-викладачі, викладачі зі спорту	тренери з видів спорту, тренери-викладачі, викладачі зі спорту, які проводять заняття у спортивних клубах	які мають спеціальну вищу освіту з фізичної культури і спорту		спортсмени	тренери з видів спорту
1	Вінницька	252	36	0	0	0	216	0	45	9	1	6	7	2	36	3
2	Волинська	67	42	0	0	0	25	0	0	2	2	0	2	0	0	0
3	Дніпропетровська	1 112	561	5	0	0	546	0	321	40	27	10	23	14	473	15
4	Донецька	1 234	1 154	0	0	0	80	0	488	26	16	10	13	4	0	0
5	Житомирська	83	20	0	0	0	63	0	28	5	0	5	2	0	12	2
6	Закарпатська	969	755	30	28	0	156	0	355	57	32	7	33	16	100	11
7	Запорізька	207	112	0	0	0	95	0	38	3	3	3	3	1	15	5
8	Івано-Франківська	1 347	1 308	4	0	0	35	0	306	75	54	9	43	16	2	36
9	Київська	1 392	1 071	0	17	76	228	0	366	48	35	2	32	10	1 286	3
10	Кіровоградська	0	0	0	0	0	0	0	0	0	0	0	0	0	0	0
11	Луганська	0	0	0	0	0	0	0	0	0	0	0	0	0	0	0
12	Львівська	1 674	880	7	53	15	719	0	505	98	42	17	90	14	1 050	62
13	Миколаївська	25	22	3	0	0	0	0	10	2	0	0	1	0	2	1
14	Одеська	688	549	0	0	0	139	0	0	27	23	0	21	0	549	25
15	Полтавська	427	357	0	0	0	70	0	56	13	9	4	13	2	192	5
16	Рівненська	114	109	5	0	0	0	0	40	6	4	0	6	5	48	4
17	Сумська	1 326	1 030	30	0	13	253	0	413	94	50	6	81	33	0	0
18	Тернопільська	659	634	25	0	0	0	0	250	43	34	0	32	11	186	28
19	Харківська	1 617	1 385	17	15	60	140	0	500	108	77	3	88	21	865	77
20	Херсонська	213	175	0	0	7	31	0	69	11	9	3	11	3	67	5
21	Хмельницька	116	60	0	0	0	56	0	20	7	5	0	0	0	0	0
22	Черкаська	0	0	0	0	0	0	0	0	0	0	0	0	0	0	0
23	Чернівецька	0	0	0	0	0	0	0	0	0	0	0	0	0	0	0
24	Чернігівська	547	420	31	26	0	70	0	141	39	19	1	38	11	0	0
25	м. Київ	1 679	1 492	8	0	4	175	0	558	121	90	23	86	39	1 439	95
	Всього:	**15 748**	**12 172**	**165**	**139**	**175**	**3 097**	**0**	**4 509**	**834**	**532**	**109**	**625**	**202**	**6 322**	**377**

СПОРТИВНА ДІЯЛЬНІСТЬ

Кількість осіб, які займаються неолімпійськими видами спорту

№	Назва регіону	Кількість осіб, які займаються спортом, – усього	У тому числі у						Із кількості осіб, які займаються спортом, – кількість жінок	Кількість працівників фізичної культури і спорту, які проводять заняття, – усього	З них			Із кількості працівників фізичної культури і спорту, які проводять заняття, – кількість жінок	Кількість членів відокремлених підрозділів національних спортивних федерацій, з них	
			ДЮСШ	ШВСМ	ЦОП	спеціалізованих навчальних закладах спортивного профілю	спортивних клубах	регіональних центрах "Інваспорт"			штатні тренери з видів спорту, тренери-викладачі, викладачі зі спорту	тренери з видів спорту, тренери-викладачі, викладачі зі спорту, які проводять заняття у спортивних клубах	які мають спеціальну вищу освіту з фізичної культури і спорту		спортсмени	тренери з видів спорту
1	Вінницька	4 308	1 816	0	0	0	2 492	0	1 095	189	53	112	145	29	1 647	80
2	Волинська	4 934	605	0	0	0	4 329	0	883	145	46	56	70	18	1 510	29
3	Дніпропетровська	61 440	4 309	0	0	5	57 126	0	18 307	1 295	353	850	498	241	17 153	322
4	Донецька	26 464	4 478	0	0	0	21 986	0	7 144	627	129	292	237	95	6 771	319
5	Житомирська	8 123	1 647	0	0	691	5 785	0	636	334	41	293	25	8	2 403	154
6	Закарпатська	5 728	375	0	0	0	5 353	0	1 271	205	10	147	8	22	1 109	59
7	Запорізька	14 967	3 070	0	0	0	11 897	0	3 014	512	154	351	235	134	5 657	623
8	Івано-Франківська	3 691	1 128	0	0	20	2 543	0	976	144	53	79	77	25	121	67
9	Київська	11 874	2 143	0	0	50	9 681	0	2 147	179	68	102	67	16	10 042	92
10	Кіровоградська	4 841	894	0	0	0	3 947	0	1 151	114	76	72	80	17	2 304	49
11	Луганська	3 902	1 177	0	0	0	2 725	0	574	96	39	48	69	11	679	14
12	Львівська	19 520	2 229	0	0	0	17 291	0	6 119	637	115	260	349	97	13 019	189
13	Миколаївська	8 768	1 406	0	0	0	7 362	0	2 342	319	61	246	191	63	4 991	191
14	Одеська	17 230	3 494	0	0	0	13 736	0	6 255	605	128	280	294	100	15 347	497
15	Полтавська	2 496	1 583	0	0	0	913	0	563	82	38	22	44	14	1 192	75
16	Рівненська	4 432	867	0	0	0	3 565	0	589	120	23	84	61	13	1 204	40
17	Сумська	5 074	1 979	0	0	0	3 095	0	1 391	205	67	66	142	44	883	37
18	Тернопільська	5 565	272	0	0	0	5 293	0	39	206	10	194	52	15	2 839	119
19	Харківська	21 936	8 788	0	0	7	13 141	0	6 522	467	268	171	298	75	7 462	235
20	Херсонська	7 036	1 571	0	0	9	5 456	0	1 888	257	44	174	129	35	2 997	159
21	Хмельницька	4 240	1 381	0	0	0	2 859	0	183	106	55	0	27	9	0	0
22	Черкаська	4 453	1 667	0	0	0	2 786	0	1 218	164	43	98	127	20	1 506	140
23	Чернівецька	2 866	1 374	0	0	0	1 492	0	591	98	22	53	41	4	1 173	80
24	Чернігівська	5 790	1 613	0	0	0	4 177	0	1 491	294	56	56	111	33	42	2
25	м. Київ	17 929	5 305	0	0	0	12 624	0	4 883	721	448	342	406	131	14 355	532
	Всього:	**277 607**	**55 171**	**0**	**0**	**782**	**221 654**	**0**	**71 272**	**8 121**	**2 400**	**4 448**	**3 783**	**1 269**	**116 406**	**4 104**

СПОРТИВНА ДІЯЛЬНІСТЬ

Кількість осіб, які займаються видами спорту для осіб з інвалідністю

№	Назва регіону	Кількість осіб, які займаються спортом, – усього	У тому числі у						Із кількості осіб, які займаються спортом, – кількість жінок	Кількість працівників фізичної культури і спорту, які проводять заняття, – усього	З них			Із кількості працівників фізичної культури і спорту, які проводять заняття, – кількість жінок	Кількість членів відокремлених підрозділів національних спортивних федерацій, з них	
			ДЮСШ	ШВСМ	ЦОП	спеціалізованих навчальних закладах спортивного профілю	спортивних клубах	регіональних центрах "Інваспорт"			штатні тренери з видів спорту, тренери-викладачі, викладачі зі спорту	тренери з видів спорту, тренери-викладачі, викладачі зі спорту, які проводять заняття у спортивних клубах	які мають спеціальну вищу освіту з фізичної культури і спорту		спортсмени	тренери з видів спорту
1	Вінницька	302	154	0	0	0	10	138	84	20	10	1	20	4	80	0
2	Волинська	243	200	0	0	0	0	43	54	22	9	0	8	1	0	0
3	Дніпропетровська	1 068	192	0	0	0	417	459	268	86	10	12	57	27	0	0
4	Донецька	1 278	155	0	0	0	834	289	293	42	6	16	31	7	0	0
5	Житомирська	572	412	0	0	0	58	102	213	26	12	17	28	3	241	14
6	Закарпатська	558	238	0	0	0	177	143	121	40	6	0	5	19	0	0
7	Запорізька	233	119	0	0	0	0	114	49	15	15	0	15	6	0	0
8	Івано-Франківська	254	237	0	0	0	0	17	66	15	6	5	8	0	0	0
9	Київська	806	284	0	0	0	0	522	243	38	18	1	24	14	0	0
10	Кіровоградська	186	182	0	0	0	0	4	44	23	5	0	22	5	0	0
11	Луганська	138	118	0	0	0	0	20	47	11	7	0	11	5	0	0
12	Львівська	627	141	0	0	0	241	245	164	19	11	8	16	6	0	0
13	Миколаївська	294	171	0	0	0	12	111	82	28	12	1	16	3	0	0
14	Одеська	507	142	0	0	0	0	365	164	39	16	0	37	12	507	39
15	Полтавська	496	330	0	0	0	0	166	146	24	12	0	24	5	0	0
16	Рівненська	457	192	0	0	0	12	253	136	34	17	1	30	6	0	0
17	Сумська	393	150	0	0	0	40	203	93	29	5	1	26	6	0	0
18	Тернопільська	418	239	0	0	0	108	71	84	19	9	0	7	10	0	0
19	Харківська	418	326	0	0	0	0	92	145	42	20	0	28	10	0	0
20	Херсонська	321	244	0	0	0	0	77	104	27	8	0	23	3	0	0
21	Хмельницька	398	199	0	0	0	0	199	59	15	3	15	13	3	0	0
22	Черкаська	209	159	0	0	0	0	50	28	18	7	0	17	4	0	0
23	Чернівецька	295	261	0	0	0	0	34	16	15	4	0	13	4	0	0
24	Чернігівська	389	302	0	0	0	0	87	127	37	14	0	33	10	0	0
25	м. Київ	708	485	0	0	0	34	189	261	83	25	0	75	25	326	40
	Всього:	**11 568**	**5 632**	**0**	**0**	**0**	**1 943**	**3 993**	**3 091**	**767**	**267**	**78**	**587**	**198**	**1 154**	**93**

СПОРТИВНА ДІЯЛЬНІСТЬ

№ з/п	Назва регіону	Кількість осіб, які займаються видами спорту			з них:											
					літніми олімпійськими			зимовими олімпійськими			неолімпійськими			видами спорту для осіб з інвалідністю		
		2017	2018	+/-	2017	2018	+/-	2017	2018	+/-	2017	2018	+/-	2017	2018	+/-
1	Вінницька	24106	23259	-847	19862	18397	-1465	113	252	139	3864	4308	444	267	302	35
2	Волинська	18372	18246	-126	13015	13002	-13	83	67	-16	5068	4934	-134	206	243	37
3	Дніпропетровська	151599	155346	3747	90922	91726	804	1064	1112	48	58699	61440	2741	914	1068	154
4	Донецька	83341	83426	85	54146	54450	304	1209	1234	25	26753	26464	-289	1233	1278	45
5	Житомирська	27969	28244	275	19252	19466	214	83	83	0	8046	8123	77	588	572	-16
6	Закарпатська	28298	27160	-1138	20695	19905	-790	1010	969	-41	6047	5728	-319	546	558	12
7	Запорізька	43361	42674	-687	26906	27267	361	69	207	138	16125	14967	-1158	261	233	-28
8	Івано-Франківська	22727	23072	345	17755	17780	25	1695	1347	-348	3084	3691	607	193	254	61
9	Київська	46759	49146	2387	34363	35074	711	1255	1392	137	10349	11874	1525	792	806	14
10	Кіровоградська	23734	22317	-1417	19534	17290	-2244	0	0	0	4006	4841	835	194	186	-8
11	Луганська	10851	10963	112	7028	6923	-105	0	0	0	3705	3902	197	118	138	20
12	Львівська	74519	74578	59	52895	52757	-138	1527	1674	147	19470	19520	50	627	627	0
13	Миколаївська	28667	29018	351	19999	19931	-68	3	25	22	8364	8768	404	301	294	-7
14	Одеська	58745	60414	1669	40661	41989	1328	696	688	-8	16883	17230	347	505	507	2
15	Полтавська	22689	21983	-706	18881	18564	-317	347	427	80	2987	2496	-491	474	496	22
16	Рівненська	23469	22607	-862	18472	17604	-868	98	114	16	4448	4432	-16	451	457	6
17	Сумська	20551	20574	23	13728	13781	53	1410	1326	-84	5200	5074	-126	213	393	180
18	Тернопільська	15305	16604	1299	10346	9962	-384	631	659	28	3925	5565	1640	403	418	15
19	Харківська	65721	68750	3029	43415	44779	1364	1795	1617	-178	19899	21936	2037	612	418	-194
20	Херсонська	28278	30913	2635	21416	23343	1927	184	213	29	6249	7036	787	429	321	-108
21	Хмельницька	26042	25802	-240	22472	21048	-1424	126	116	-10	3146	4240	1094	298	398	100
22	Черкаська	21056	22010	954	16942	17348	406	0	0	0	3886	4453	567	228	209	-19
23	Чернівецька	17317	17022	-295	14654	13861	-793	0	0	0	2358	2866	508	305	295	-10
24	Чернігівська	25468	25634	166	18706	18908	202	763	547	-216	5562	5790	228	437	389	-48
25	м. Київ	62096	56659	-5437	41514	36343	-5171	2214	1679	-535	17583	17929	346	785	708	-77
	Всього:	**971040**	**976421**	**5381**	**677579**	**671498**	**-6081**	**16375**	**15748**	**-627**	**265706**	**277607**	**11901**	**11380**	**11568**	**188**

ДІЯЛЬНІСТЬ ДИТЯЧО-ЮНАЦЬКИХ СПОРТИВНИХ ШКІЛ ТА СПЕЦІАЛІЗОВАНИХ ДИТЯЧО-ЮНАЦЬКИХ ШКІЛ ОЛІМПІЙСЬКОГО РЕЗЕРВУ

№ з/п	Назва регіону	Загальна кількість дитячо-юнацьких спортивних шкіл, спеціалізованих дитячо-юнацьких шкіл олімпійського резерву		
		2017	2018	+/-
1	Вінницька	58	54	-4
2	Волинська	34	33	-1
3	Дніпропетровська	94	90	-4
4	Донецька	55	54	-1
5	Житомирська	46	46	0
6	Закарпатська	33	34	1
7	Запорізька	65	65	0
8	Івано-Франківська	46	45	-1
9	Київська	57	57	0
10	Кіровоградська	33	33	0
11	Луганська	23	23	0
12	Львівська	86	82	-4
13	Миколаївська	53	53	0
14	Одеська	68	67	-1
15	Полтавська	48	48	0
16	Рівненська	37	38	1
17	Сумська	48	49	1
18	Тернопільська	30	30	0
19	Харківська	76	76	0
20	Херсонська	39	40	1
21	Хмельницька	43	42	-1
22	Черкаська	40	40	0
23	Чернівецька	34	33	-1
24	Чернігівська	46	46	0
25	м.Київ	89	89	0
ВСЬОГО		**1281**	**1267**	**-14**

ДІЯЛЬНІСТЬ ДИТЯЧО-ЮНАЦЬКИХ СПОРТИВНИХ ШКІЛ ТА СПЕЦІАЛІЗОВАНИХ ДИТЯЧО-ЮНАЦЬКИХ ШКІЛ ОЛІМПІЙСЬКОГО РЕЗЕРВУ у 2018 році

№ з/п	Назва регіону	Загальна кількість вихованців ДЮСШ, СДЮШОР	Витрати на утримання ДЮСШ, тис. грн.	Витрати на 1 вихованця, грн	Витрати на 1 вихованця на день, грн	%	Витрати на навчально-тренувальна робота, тис. грн.	Витрати на 1 вихованця, грн	Витрати на 1 вихованця на день, грн	%	Витрати на придбання спортивного інвентаря та обладнання, тис. грн.	Витрати на 1 вихованця, грн	%
1	Вінницька	18 160,00	119 102,10	6 558,49	17,97	15,25	8 493,60	467,71	1,28	7,13	7 899,10	434,97	6,63
2	Волинська	10 027,00	71 948,22	7 175,45	19,66	13,94	2 937,17	292,93	0,80	4,08	1 733,26	172,86	2,41
3	Дніпропетровська	38 938,00	287 988,56	7 396,08	20,26	13,52	8 117,26	208,47	0,57	2,82	6 055,64	155,52	2,10
4	Донецька	23 543,00	155 338,29	6 598,07	18,08	15,16	7 992,16	339,47	0,93	5,15	7 654,91	325,15	4,93
5	Житомирська	13 845,00	88 423,50	6 386,67	17,50	15,66	6 857,20	495,28	1,36	7,75	4 065,00	293,61	4,60
6	Закарпатська	13 509,00	74 245,01	5 495,97	15,06	18,20	7 524,50	557,00	1,53	10,13	3 767,76	278,91	5,07
7	Запорізька	21 033,00	153 837,30	7 314,09	20,04	13,67	14 669,30	697,44	1,91	9,54	10 304,50	489,92	6,70
8	Івано-Франківська	17 321,00	102 980,62	5 945,42	16,29	16,82	2 925,16	168,88	0,46	2,84	2 264,55	130,74	2,20
9	Київська	24 978,00	151 796,39	6 077,20	16,65	16,45	9 095,10	364,12	1,00	5,99	8 191,30	327,94	5,40
10	Кіровоградська	12 406,00	83 412,00	6 723,52	18,42	14,87	3 252,30	262,16	0,72	3,90	3 673,00	296,07	4,40
11	Луганська	7 450,00	61 247,90	8 221,19	22,52	12,16	3 253,50	436,71	1,20	5,31	2 023,30	271,58	3,30
12	Львівська	26 719,00	163 712,73	6 127,20	16,79	16,32	11 669,36	436,74	1,20	7,13	6 109,03	228,64	3,73
13	Миколаївська	15 525,00	115 645,70	7 449,00	20,41	13,42	16 261,60	1 047,45	2,87	14,06	3 296,30	212,32	2,85
14	Одеська	25 468,00	155 810,10	6 117,88	16,76	16,35	5 661,10	222,28	0,61	3,63	5 630,10	221,07	3,61
15	Полтавська	17 121,00	132 669,24	7 748,92	21,23	12,91	6 469,35	377,86	1,04	4,88	6 924,74	404,46	5,22
16	Рівненьська	14 394,00	97 764,00	6 792,00	18,61	14,72	3 632,90	252,39	0,69	3,72	1 537,30	106,80	1,57
17	Сумська	14 142,00	100 256,20	7 089,25	19,42	14,11	7 215,00	510,18	1,40	7,20	6 192,30	437,87	6,18
18	Тернопільська	9 449,00	82 044,65	8 682,89	23,79	11,52	4 065,80	430,29	1,18	4,96	1 967,70	208,24	2,40
19	Харківська	44 680,00	266 669,70	5 968,44	16,35	16,75	7 546,30	168,90	0,46	2,83	7 999,20	179,03	3,00
20	Херсонська	14 683,00	95 062,96	6 474,36	17,74	15,45	3 550,30	241,80	0,66	3,73	2 769,40	188,61	2,91
21	Хмельницька	16 102,00	115 502,70	7 173,19	19,65	13,94	5 893,60	366,02	1,00	5,10	5 893,50	366,01	5,10
22	Черкаська	12 046,00	79 459,80	6 596,36	18,07	15,16	3 145,20	261,10	0,72	3,96	5 473,80	454,41	6,89
23	Чернівецька	13 260,00	61 950,60	4 671,99	12,80	21,40	2 100,00	158,37	0,43	3,39	1 234,70	93,11	1,99
24	Чернігівська	14 793,00	82 642,00	5 586,56	15,31	17,90	4 845,80	327,57	0,90	5,86	1 848,00	124,92	2,24
25	м.Київ	30 833,00	312 087,56	10 121,87	27,73	9,88	13 719,46	444,96	1,22	4,40	19 348,22	627,52	6,20
Всього:		**470 425,00**	**3 211 597,82**	**6 827,01**	**18,70**	**14,65**	**170 893,01**	**363,27**	**1,00**	**5,32**	**133 856,59**	**284,54**	**4,17**

ДІЯЛЬНІСТЬ ДИТЯЧО-ЮНАЦЬКИХ СПОРТИВНИХ ШКІЛ ТА СПЕЦІАЛІЗОВАНИХ ДИТЯЧО-ЮНАЦЬКИХ ШКІЛ ОЛІМПІЙСЬКОГО РЕЗЕРВУ у 2018 році

№ з/п	Назва регіону	Кількість																					Підготовлено					
		Всього ДЮСШ, СДЮШОР			вихованців												тренерів			в т.ч. штатних			М С			М С М К		
					усього			віком до 18 років			сиріт			інвалідів														
		2017	2018	+/-	2017	2018	+/-	2017	2018	+/-	2017	2018	+/-	2017	2018	+/-	2017	2018	+/-	2017	2018	+/-	2017	2018	+/-	2017	2018	+/-
1	Вінницька	58	54	-4	19 623	18 160	-1 463	19 254	17 747	-1 507	179	166	-13	164	176	12	764	709	-55	420	396	-24	57	26	-31	1	8	7
2	Волинська	34	33	-1	10 113	10 027	-86	9 879	9 729	-150	4	4	0	195	219	24	442	447	5	272	270	-2	35	29	-6	1	7	6
3	Дніпропетровська	94	90	-4	40 675	38 938	-1 737	38 234	37 700	-534	239	219	-20	192	217	25	1 435	1 402	-33	951	940	-11	77	73	-4	8	9	1
4	Донецька	55	54	-1	24 660	23 543	-1 117	23 631	22 522	-1 109	172	118	-54	164	175	11	839	831	-8	491	514	23	31	23	-8	2	10	8
5	Житомирська	46	46	0	13 788	13 845	57	11 939	12 328	389	44	41	-3	413	412	-1	527	542	15	291	281	-10	20	12	-8	7	1	-6
6	Закарпатська	33	34	1	15 450	13 509	-1 941	15 237	13 342	-1 895	52	41	-11	205	241	36	511	478	-33	272	251	-21	9	8	-1	0	0	0
7	Запорізька	65	65	0	22 411	21 033	-1 378	22 061	20 328	-1 733	69	55	-14	177	125	-52	861	829	-32	573	571	-2	27	36	9	3	3	0
8	Івано-Франківська	46	45	-1	18 702	17 321	-1 381	18 241	16 793	-1 448	128	89	-39	194	243	49	742	717	-25	500	487	-13	18	39	21	2	0	-2
9	Київська	57	57	0	24 903	24 978	75	24 161	24 288	127	91	79	-12	306	299	-7	926	938	12	544	560	16	31	29	-2	5	10	5
10	Кіровоградська	33	33	0	12 879	12 406	-473	12 242	12 227	-15	65	54	-11	190	183	-7	508	507	-1	267	264	-3	20	18	-2	1	1	0
11	Луганська	23	23	0	7 601	7 450	-151	7 493	7 269	-224	9	15	6	106	120	14	301	305	4	191	195	4	13	10	-3	6	1	-5
12	Львівська	86	82	-4	27 750	26 719	-1 031	26 533	25 679	-854	42	52	10	154	146	-8	1 173	1 155	-18	730	732	2	60	61	1	6	6	0
13	Миколаївська	53	53	0	16 089	15 525	-564	15 173	15 175	2	60	45	-15	179	174	-5	679	654	-25	444	428	-16	29	25	-4	3	1	-2
14	Одеська	68	67	-1	25 999	25 468	-531	24 263	24 763	500	248	155	-93	163	161	-2	947	935	-12	590	584	-6	39	45	6	5	9	4
15	Полтавська	48	48	0	16 952	17 121	169	16 379	15 917	-462	47	297	250	201	368	167	579	623	44	348	360	12	21	27	6	3	3	0
16	Рівненьська	37	38	1	14 615	14 394	-221	14 413	14 291	-122	25	27	2	216	192	-24	527	539	12	316	314	-2	15	25	10	1	2	1
17	Сумська	48	49	1	14 779	14 142	-637	13 904	13 330	-574	50	48	-2	2	151	149	670	671	1	432	419	-13	40	31	-9	2	1	-1
18	Тернопільська	30	30	0	9 665	9 449	-216	9 011	9 195	184	34	35	1	260	265	5	383	373	-10	256	256	0	11	19	8	2	1	-1
19	Харківська	76	76	0	44 306	44 680	374	43 391	43 961	570	153	153	0	307	360	53	1 603	1 640	37	955	983	28	54	78	24	7	12	5
20	Херсонська	39	40	1	14 233	14 683	450	13 935	14 445	510	43	19	-24	261	258	-3	565	585	20	315	324	9	19	20	1	4	4	0
21	Хмельницька	43	42	-1	17 617	16 102	-1 515	17 269	15 651	-1 618	16	10	-6	197	199	2	618	618	0	362	352	-10	24	15	-9	5	4	-1
22	Черкаська	40	40	0	12 474	12 046	-428	12 136	11 751	-385	10	21	11	176	160	-16	497	487	-10	290	276	-14	15	19	4	1	4	3
23	Чернівецька	34	33	-1	14 396	13 260	-1 136	13 492	12 519	-973	4	8	4	278	261	-17	465	436	-29	225	224	-1	27	30	3	0	3	3
24	Чернігівська	46	46	0	15 605	14 793	-812	14 745	14 272	-473	81	81	0	324	314	-10	629	617	-12	347	335	-12	13	15	2	5	2	-3
25	м.Київ	89	89	0	36 903	30 833	-6 070	35 999	29 926	-6 073	41	322	281	492	485	-7	1 554	1 526	-28	1 131	1 128	-3	121	132	11	19	16	-3
	ВСЬОГО:	**1 281**	**1 267**	**-14**	**492 188**	**470 425**	**-21 763**	**473 015**	**455 148**	**-17 867**	**1 906**	**2 154**	**248**	**5 516**	**5 904**	**388**	**18 745**	**18 564**	**-181**	**11 513**	**11 444**	**-69**	**826**	**845**	**19**	**99**	**118**	**19**

ДІЯЛЬНІСТЬ ДИТЯЧО-ЮНАЦЬКИХ СПОРТИВНИХ ШКІЛ ТА СПЕЦІАЛІЗОВАНИХ ДИТЯЧО-ЮНАЦЬКИХ ШКІЛ ОЛІМПІЙСЬКОГО РЕЗЕРВУ

Установи у підпорядкуванні яких знаходяться спортивні школи	Кількість											
	ДЮСШ/СДЮСШОР			вихованців			тренерів			в т.ч. штатних		
	2017	2018	+/-	2017	2018	+/-	2017	2018	+/-	2017	2018	+/-
ФСТ "Динамо"	14	13	-1	4 073	3 793	-280	217	203	-14	120	122	2
ФСТ "Колос"	142	114	-28	39 608	29 593	-10 015	1 470	1 166	-304	681	524	-157
ФСТ "Спартак"	39	32	-7	9 918	8 279	-1 639	511	441	-70	285	244	-41
ФСТ "Україна"	93	82	-11	25 189	22 141	-3 048	1 125	1 011	-114	757	691	-66
Органи освіти	539	549	10	240 330	229 573	-10 757	8 140	7 992	-148	4 894	4 832	-62
Органи держадмін	425	441	16	164 446	167 369	2 923	6 997	7 410	413	4 586	4 832	246
Інші школи	29	36	7	8 624	9 677	1 053	285	341	56	190	199	9
ВСЬОГО:	**1 281**	**1 267**	**-14**	**492 188**	**470 425**	**-21 763**	**18 745**	**18 564**	**-181**	**11 513**	**11 444**	**-69**
Інваспорт	26	27	1	5240	5593	353	467	496	29	191	211	20
Школи для дітей сиріт	3	2	-1	1899	1668	-231	61	56	-5	28	23	-5

ПОКАЗНИКИ ЗАЛУЧЕННЯ ДІТЕЙ ТА МОЛОДІ ДО ЗАНЯТЬ В СПОРТИВНИХ ШКОЛАХ ВІД ЗАГАЛЬНОЇ КІЛЬКОСТІ НАСЕЛЕННЯ ВІКОМ ВІД 6 ДО 18 РОКІВ

№ з/п	Назва регіону	Загальна кількість населення у віці 6-18 років 2017 р.	Загальна кількість вихованців ДЮСШ, СДЮШОР 2017 р.	%	Загальна кількість вихованців ДЮСШ, СДЮШОР у віці 6-18 років	%	Загальна кількість населення у віці 6-18 років 2018 р.	Загальна кількість вихованців ДЮСШ, СДЮШОР 2018 р.	%	Загальна кількість вихованців ДЮСШ, СДЮШОР у віці 6-18 років	%
1	Вінницька	204703	19623	9,59	19254	9,41	205657	18160	8,83	17747	8,63
2	Волинська	165708	10113	6,10	9879	5,96	168216	10027	5,96	9729	5,78
3	Дніпропетровська	393170	40675	10,35	38234	9,72	403741	38938	9,64	37700	9,34
4	Донецька	462417	24660	5,33	23631	5,11	466355	23543	5,05	22522	4,83
5	Житомирська	167955	13788	8,21	11939	7,11	169513	13845	8,17	12328	7,27
6	Закарпатська	200827	15450	7,69	15237	7,59	204216	13509	6,62	13342	6,53
7	Запорізька	203027	22411	11,04	22061	10,87	206704	21033	10,18	20328	9,83
8	Івано-Франківська	196352	18702	9,52	18241	9,29	197776	17321	8,76	16793	8,49
9	Київська	217941	24903	11,43	24161	11,09	226852	24978	11,01	24288	10,71
10	Кіровоградська	118436	12879	10,87	12242	10,34	119847	12406	10,35	12227	10,20
11	Луганська	232819	7601	3,26	7493	3,22	234837	7450	3,17	7269	3,10
12	Львівська	340582	27750	8,15	26533	7,79	342266	26719	7,81	25679	7,50
13	Миколаївська	144319	16089	11,15	15173	10,51	146405	15525	10,60	15175	10,37
14	Одеська	310767	25999	8,37	24263	7,81	318077	25468	8,01	24763	7,79
15	Полтавська	163793	16952	10,35	16379	10,00	164956	17121	10,38	15917	9,65
16	Рівненьська	190434	14615	7,67	14413	7,57	193335	14394	7,45	14291	7,39
17	Сумська	122733	14779	12,04	13904	11,33	122646	14142	11,53	13330	10,87
18	Тернопільська	142976	9665	6,76	9011	6,30	143013	9449	6,61	9195	6,43
19	Харківська	294394	44306	15,05	43391	14,74	304717	44680	14,66	43961	14,43
20	Херсонська	136969	14233	10,39	13935	10,17	138225	14683	10,62	14445	10,45
21	Хмельницька	166233	17617	10,60	17269	10,39	167732	16102	9,60	15651	9,33
22	Черкаська	142612	12474	8,75	12136	8,51	143646	12046	8,39	11751	8,18
23	Чернівецька	128850	14396	11,17	13492	10,47	129821	13260	10,21	12519	9,64
24	Чернігівська	115876	15605	13,47	14745	12,72	116977	14793	12,65	14272	12,20
25	м.Київ	348588	36903	10,59	35999	10,33	357007	30833	8,64	29926	8,38
Всього:		**5312481**	**492188**	**9,26**	**473015**	**8,90**	**5392537**	**470425**	**8,72**	**455148**	**8,44**

ПОКАЗНИК ОЗДОРОВЛЕННЯ ВИХОВАНЦІВ ДИТЯЧО-ЮНАЦЬКИХ СПОРТИВНИХ ШКІЛ В СПОРТИВНО-ОЗДОРОВЧИХ ТАБОРАХ У 2018 РОЦІ

№ з/п	Назва регіону	Всього вихованців	Кількість вихованців, що виїжджали на оздоровлення	% від загальної кількості вихованців
1	Вінницька	18160	752	4,1
2	Волинська	10027	566	5,6
3	Дніпропетровська	38938	8042	20,7
4	Донецька	23543	6401	27,2
5	Житомирська	13845	343	2,5
6	Закарпатська	13509	391	2,9
7	Запорізька	21033	1903	9,0
8	Івано-Франківська	17321	4332	25,0
9	Київська	24978	2822	11,3
10	Кіровоградська	12406	712	5,7
11	Луганська	7450	951	12,8
12	Львівська	26717	2147	8,0
13	Миколаївська	15525	2272	14,6
14	Одеська	25468	3068	12,0
15	Полтавська	17121	2442	14,3
16	Рівненська	14394	800	5,6
17	Сумська	14142	2296	16,2
18	Тернопільська	9449	856	9,1
19	Харківська	44680	5419	12,1
20	Херсонська	14683	2248	15,3
21	Хмельницька	16102	3448	21,4
22	Черкаська	12046	1581	13,1
23	Чернівецька	13260	911	6,9
24	Чернігівська	14793	887	6,0
25	м. Київ	30833	5780	18,7
Всього:		**470423**	**61370**	**13,0**

ТРЕНЕРИ-ВИКЛАДАЧІ, ЯКІ ПРАЦЮЮТЬ У ДИТЯЧО-ЮНАЦЬКИХ СПОРТИВНИХ ШКОЛАХ ТА СПЕЦІАЛІЗОВАНИХ ДИТЯЧО-ЮНАЦЬКИХ ШКОЛАХ ОЛІМПІЙСЬКОГО РЕЗЕРВУ

№ з/п	Назва регіону	Загальна кількість тренерів, усього	у тому числі штатні	%	із загальної кількості штатних тренерів віком:					
					до 30 років	%	30-60 років	%	60 та старші	%
1	Вінницька	709	396	55,9	82	20,7	240	60,6	74	18,7
2	Волинська	447	270	60,4	48	17,8	190	70,4	32	11,9
3	Дніпропетровська	1402	940	67,0	132	14,0	618	65,7	190	20,2
4	Донецька	831	514	61,9	79	15,4	317	61,7	118	23,0
5	Житомирська	542	281	51,8	55	19,6	183	65,1	43	15,3
6	Закарпатська	478	251	52,5	60	23,9	155	61,8	36	14,3
7	Запорізька	829	571	68,9	88	15,4	372	65,1	111	19,4
8	Івано-Франківська	717	487	67,9	130	26,7	298	61,2	59	12,1
9	Київська	938	560	59,7	95	17,0	379	67,7	86	15,4
10	Кіровоградська	507	264	52,1	59	22,3	164	62,1	41	15,5
11	Луганська	305	195	63,9	31	15,9	125	64,1	39	20,0
12	Львівська	1155	732	63,4	124	16,9	447	61,1	161	22,0
13	Миколаївська	654	428	65,4	96	22,4	268	62,6	64	15,0
14	Одеська	935	584	62,5	77	13,2	387	66,3	120	20,5
15	Полтавська	623	360	57,8	65	18,1	238	66,1	57	15,8
16	Рівненьська	539	314	58,3	80	25,5	188	59,9	46	14,6
17	Сумська	671	419	62,4	65	15,5	303	72,3	51	12,2
18	Тернопільська	373	256	68,6	65	25,4	142	55,5	49	19,1
19	Харківська	1640	983	59,9	203	20,7	625	63,6	155	15,8
20	Херсонська	585	324	55,4	61	18,8	207	63,9	56	17,3
21	Хмельницька	618	352	57,0	69	19,6	234	66,5	49	13,9
22	Черкаська	487	276	56,7	51	18,5	180	65,2	45	16,3
23	Чернівецька	436	224	51,4	54	24,1	119	53,1	51	22,8
24	Чернігівська	617	335	54,3	73	21,8	208	62,1	54	16,1
25	м.Київ	1526	1128	73,9	229	20,3	733	65,0	166	14,7
ВСЬОГО:		**18564**	**11444**	**61,6**	**2171**	**19,0**	**7320**	**64,0**	**1953**	**17,1**

ВИТРАТИ НА УТРИМАННЯ СПОРТИВНИХ ШКІЛ

№ з/п	Назва регіону	Усього (тис. грн.)			у тому числі												
					заробітна плата			%	у тому числі оплата праці тренерів-викладачів			%	навчально-спортивна робота			співвідношення НСР до загальної кількості витрат %	
		2017	2018	+/-	2017	2018	+/-		2017	2018	+/-		2017	2018	+/-	2017	2018
1	Вінницька	103373,30	119102,10	15728,80	71699,60	82203,60	10504,00	69,0	43421,80	50289,70	6867,90	42,2	6790,20	8493,60	1703,40	6,6	7,1
2	Волинська	56288,16	71948,22	15660,06	40638,81	52855,80	12216,99	73,5	25586,55	31776,59	6190,04	44,2	2525,90	2937,17	411,27	4,5	4,1
3	Дніпропетровська	248369,53	287988,56	39619,02	170815,30	196378,09	25562,78	68,2	101284,21	116397,28	15113,07	40,4	9242,09	8117,26	-1124,83	3,7	2,8
4	Донецька	123829,12	155338,29	31509,17	89699,13	106744,57	17045,44	68,7	48295,30	64296,11	16000,81	41,4	4593,44	7992,16	3398,72	3,7	5,1
5	Житомирська	78388,60	88423,50	10034,90	97467,50	63269,10	-34198,40	71,6	26310,10	32283,10	5973,00	36,5	5164,20	6857,20	1693,00	6,6	7,8
6	Закарпатська	64100,00	74245,01	10145,01	43747,80	52450,80	8703,00	70,6	26568,30	32067,26	5498,96	43,2	5493,20	7524,50	2031,30	8,6	10,1
7	Запорізька	129148,60	153837,30	24688,70	85666,40	103534,60	17868,20	67,3	55869,50	67368,30	11498,80	43,8	12407,00	14669,30	2262,30	9,6	9,5
8	Івано-Франківська	86791,20	102980,62	16189,42	67572,60	84632,42	17059,82	82,2	44444,60	56102,26	11657,66	54,5	4108,50	2925,16	-1183,34	4,7	2,8
9	Київська	123927,85	151796,39	27868,54	83277,45	97149,80	13872,35	64,0	53028,50	66668,60	13640,10	43,9	6621,10	9095,10	2474,00	5,3	6,0
10	Кіровоградська	65575,10	83412,00	17836,90	48967,80	60769,20	11801,40	72,9	24889,10	31953,01	7063,91	38,3	2466,80	3252,30	785,50	3,8	3,9
11	Луганська	54876,79	61247,90	6371,11	37463,45	44374,00	6910,55	72,4	17990,15	23230,80	5240,65	37,9	2418,00	3253,50	835,50	4,4	5,3
12	Львівська	144681,74	163712,73	19030,99	111033,58	115586,57	4552,99	70,6	69782,84	74056,17	4273,33	45,2	10762,77	11669,36	906,59	7,4	7,1
13	Миколаївська	119406,90	115645,70	-3761,20	69867,70	89561,60	19693,90	77,4	35623,60	51861,10	16237,50	44,8	6925,30	16261,60	9336,30	5,8	14,1
14	Одеська	117640,00	155810,10	38170,10	92999,40	113982,50	20983,10	73,2	54910,00	63946,50	9036,50	41,0	4093,50	5661,10	1567,60	3,5	3,6
15	Полтавська	102564,26	132669,24	30104,98	69617,24	89030,67	19413,43	67,1	36607,67	49640,39	13032,73	37,4	4571,66	6469,35	1897,70	4,5	4,9
16	Рівненська	75670,83	97764,00	22093,17	49825,82	62198,10	12372,28	63,6	30221,24	38020,80	7799,56	38,9	3001,61	3632,90	631,29	4,0	3,7
17	Сумська	80755,00	100256,20	19501,20	61485,40	74758,50	13273,10	74,6	41999,70	48673,60	6673,90	48,5	5246,50	7215,00	1968,50	6,5	7,2
18	Тернопільська	62999,30	82044,65	19045,35	43550,70	51198,19	7647,49	62,4	23214,20	26058,70	2844,50	31,8	3833,70	4065,80	232,10	6,1	5,0
19	Харківська	270778,26	266669,70	-4108,56	143483,64	176373,30	32889,66	66,1	87096,68	105561,00	18464,32	39,6	4013,30	7546,30	3533,00	1,5	2,8
20	Херсонська	68376,65	95062,96	26686,31	51481,60	64634,69	13153,09	68,0	33004,57	36739,34	3734,77	38,6	2327,15	3550,30	1223,15	3,4	3,7
21	Хмельницька	92572,30	115502,70	22930,40	63561,50	78276,11	14714,61	67,8	38237,20	47150,32	8913,12	40,8	3625,60	5893,60	2268,00	3,9	5,1
22	Черкаська	68116,20	79459,80	11343,60	44035,40	55640,30	11604,90	70,0	27734,30	31876,00	4141,70	40,1	3087,80	3145,20	57,40	4,5	4,0
23	Чернівецька	42670,30	61950,60	19280,30	34259,50	43520,10	9260,60	70,2	20445,40	25071,10	4625,70	40,5	1797,20	2100,00	302,80	4,2	3,4
24	Чернігівська	71665,10	82642,00	10976,90	53826,60	64101,10	10274,50	77,6	35215,80	42051,50	6835,70	50,9	3471,80	4845,80	1374,00	4,8	5,9
25	м.Київ	276402,05	312087,56	35685,51	181049,64	225966,84	44917,20	72,4	123857,44	150977,13	27119,69	48,4	12378,63	13719,46	1340,83	4,5	4,4
Всього:		**2728967,14**	**3211597,82**	**482630,68**	**1907093,58**	**2249190,54**	**342096,96**	**70,0**	**1125638,74**	**1364116,66**	**238477,92**	**35,0**	**130966,94**	**170893,01**	**39926,07**	**4,8**	**5,3**

ВИТРАТИ НА УТРИМАННЯ СПОРТИВНИХ ШКІЛ

№ з/п	Установи, у підпор. яких знах. школи	Усього (тис. грн.)			у тому числі							
					навчально-спортивна робота			співвідношення НСР до загальної кількості витрат %		заробітна плата		
		2017	2018	+/-	2017	2018	+/-	2017	2018	2017	2018	+/-
1	ФСТ "Динамо"	27925,63	32322,40	4396,77	595,40	927,20	331,80	2,1	2,9	20889,53	24776,60	3887,08
2	ФСТ "Колос"	140465,48	117154,13	-23311,35	9163,28	8214,50	-948,78	6,5	7,0	107794,82	97959,17	-9835,65
3	ФСТ "Спартак"	47292,53	47614,28	321,74	2064,36	2159,05	94,69	4,4	4,5	41494,78	41603,93	109,15
4	ФСТ "Україна"	138798,18	154218,35	15420,17	10119,38	11378,00	1258,62	7,3	7,4	109466,97	121794,05	12327,07
5	Органи освіти	1043210,94	1269368,40	226157,46	40412,84	50497,97	10085,13	3,9	4,0	750607,71	900352,11	149744,40
6	Органи держадмін	1281793,43	1519441,22	237647,79	66289,08	94297,44	28008,36	5,2	6,2	844434,03	1015724,98	171290,95
7	Інші школи	49480,97	71479,05	21998,09	2322,60	3418,86	1096,26	4,7	4,8	32405,75	46979,71	14573,96
Всього:		**2728967,14**	**3211597,82**	**482630,68**	**130966,94**	**170893,01**	**39926,07**	**4,8**	**5,3**	**1907093,58**	**2249190,54**	**342096,96**

№ з/п	Установи, у підпор. яких знах. школи	В середньому утримання 1 вихованця, грн			Кількість вихованців ДЮСШ/СДЮШОР		
		2017	2018	+/-	2017	2018	+/-
1	ФСТ "Динамо"	6856,28	8521,59	1665,31	4073	3793	-280
2	ФСТ "Колос"	3546,39	3958,85	412,45	39608	29593	-10015
3	ФСТ "Спартак"	4768,35	5751,21	982,86	9918	8279	-1639
4	ФСТ "Україна"	5510,27	6965,28	1455,01	25189	22141	-3048
5	Органи освіти	4340,74	5529,26	1188,51	240330	229573	-10757
6	Органи держадмін	7794,62	9078,39	1283,77	164446	167369	2923

Витрачено коштів - 3211597,82 тис. грн.
Кількість вихованців, що займаються - 470425
В середньому утримання 1 вихованця - 6827,01 грн., або 18,7 грн. на день
На навчально-спортивну роботу на 1 вихованця - 363,27 грн., або 1,0 грн. на день

ДІЯЛЬНІСТЬ ШКІЛ ВИЩОЇ СПОРТИВНОЇ МАЙСТЕРНОСТІ

Назва регіону	Члени збірної команди України									Витрати на утримання шкіл											
	основний			кандидати			резерв			усього			заробітна платня			навчально-спортивна робота			оренда спортивних спортуд		
	2017	2018	+/-	2017	2018	+/-	2017	2018	+/-	2017	2018	+/-	2017	2018	+/-	2017	2018	+/-	2017	2018	+/-
Вінницька	36	36	0	22	20	-2	7	6	-1	8 531,9	10 106,2	1 574,3	3 269,6	3 971,0	701,4	3 520,0	4 016,0	496,0	68,0	77,0	9,0
Волинська	32	32	0	20	15	-5	6	7	1	4 798,7	6 552,1	1 753,4	2 959,4	3 810,6	851,2	1 511,8	2 100,0	588,2	0,0	0,0	0,0
Дніпропетровська	93	89	-4	44	32	-12	9	13	4	17 211,8	24 393,7	7 181,9	8 484,6	10 739,1	2 254,5	3 312,3	3 957,7	645,4	385,1	2 532,9	2 147,8
Донецька	53	66	13	42	33	-9	10	13	3	19 233,1	26 971,4	7 738,3	7 218,2	8 889,7	1 671,5	11 534,3	13 546,9	2 012,6	326,0	332,1	6,1
Житомирська	17	18	1	18	13	-5	5	3	-2	6 312,3	10 406,3	646,9	3 499,7	4 814,3	1 314,6	1 997,9	3 787,4	1 789,5	0,0	0,0	0,0
Закарпатська	13	17	4	26	16	-10	10	11	1	5 780,6	6 757,1	976,5	2 097,6	2 621,1	523,5	3 300,0	3 700,0	400,0	73,2	103,9	30,7
Запорізька	52	63	11	13	18	5	6	4	-2	15 526,0	13 980,4	-1 545,6	6 620,2	6 824,0	203,8	383,5	293,9	-89,6	82,3	12,0	-70,3
Івано-Франківська	20	20	0	10	11	1	4	1	-3	4 398,7	5 030,5	631,8	1 777,6	2 639,2	861,6	1 383,9	1 690,0	306,1	64,0	36,0	-28,0
Київська обл.	51	48	-3	35	40	5	5	7	2	16 461,2	18 995,5	2 534,3	10 737,7	13 763,7	3 026,0	2 110,1	2 362,5	252,4	0,0	186,5	186,5
Кіровоградська	17	20	3	6	7	1	3	2	-1	2 903,6	3 118,1	214,5	1 908,1	2 246,3	338,2	496,7	575,6	78,9	0,0	0,0	0,0
Луганська	20	20	0	14	9	-5	4	5	1	6 724,9	7 416,3	691,4	3 878,7	4 720,7	842,0	1 687,2	1 731,0	43,8	258,5	304,4	45,9
Львівська	88	91	3	35	28	-7	16	8	-8	8 645,6	9 840,5	1 194,9	5 775,3	6 670,0	894,7	2 256,0	2 516,7	260,7	275,0	315,6	40,6
м. Київ № 1	66	48	-18	21	17	-4	6	3	-3	21 762,1	33 212,5	11 450,4	9 167,3	11 272,9	110,2	1 991,5	4 295,0	2 303,5	5,5	120,0	114,5
м.Київ	87	99	12	25	25	0	11	7	-4	15 245,7	31 017,3	15 771,6	8 510,7	11 918,0	3 407,3	4 577,0	10 146,0	5 569,0	47,7	79,5	31,8
Миколаївська	29	31	2	17	18	1	1	1	0	10 911,1	10 393,2	-517,9	5 636,1	6 764,5	1 128,4	591,1	500,7	-90,4	0,0	0,0	0,0
Миколаївська обл	14	15	1	12	8	-4	1	1	0	3 694,4	4 872,3	1 177,9	2 265,3	3 972,4	1 707,1	480,3	434,8	-45,5	0,0	0,0	0,0
Одеська	24	30	6	12	16	4	6	7	1	6 417,8	8 587,8	2 170,0	5 284,1	6 452,8	1 168,7	354,5	776,6	422,1	0,0	0,0	0,0
Полтавська	19	29	10	19	22	3	7	4	-3	6 325,0	9 995,4	3 670,4	2 928,0	3 943,7	1 015,7	1 712,7	2 197,0	484,3	50,0	0,0	-50,0
Рівненська	21	27	6	23	24	1	10	7	-3	5 597,0	6 910,6	1 313,6	3 331,4	4 068,5	737,1	1 986,8	2 059,9	73,1	0,0	87,6	87,6
Сумська	21	23	2	12	13	1	5	7	2	4 304,6	6 953,3	2 648,7	2 942,2	3 634,5	692,3	669,7	2 463,6	1 793,9	0,0	0,0	0,0
Тернопільська	29	24	-5	13	17	4	11	4	-7	3 839,0	5 960,0	2 121,0	2 508,4	3 150,0	641,6	1 135,0	1 380,0	245,0	5,0	0,0	-5,0
Харківська	90	88	-2	28	22	-6	6	9	3	15 908,7	22 763,3	6 854,6	10 436,4	12 623,6	2 187,2	1 991,2	3 377,6	1 386,4	1 140,0	1 226,6	86,6
Харківська з л/а	17	17	0	17	17	0	2	1	-1	4 412,2	5 670,0	1 257,8	2 734,7	3 266,1	531,4	1 261,2	1 937,5	676,3	200,0	199,9	-0,1
Херсонська	30	34	4	15	11	-4	5	3	-2	9 676,8	10 794,8	1 118,0	5 111,5	6 328,0	1 216,5	453,3	540,0	86,7	0,0	0,0	0,0
Хмельницька	24	18	-6	8	13	5	6	1	-5	3 864,9	4 441,5	576,6	3 007,6	3 490,8	483,2	421,5	461,3	39,8	0,0	0,0	0,0
Черкаська	29	25	-4	22	16	-6	17	7	-10	4 930,8	6 863,4	1 932,6	2 719,9	3 401,7	681,8	1 700,2	2 087,2	387,0	22,6	162,1	139,5
Чернігівська обл.	29	20	-9	22	16	-6	17	8	-9	4 930,8	5 749,9	819,1	2 719,9	4 000,3	1 280,4	1 700,2	997,2	-703,0	22,6	187,8	165,2
Чернігів з ігр.	6	7	1	5	5	0	3	3	0	3 268,3	3 792,2	523,9	1 575,8	1 887,8	312,0	1 512,4	1 009,8	-502,6	75,7	97,0	21,3
Чернівецька	9	9	0	10	11	1	13	10	-3	3 029,7	4 491,9	1 462,2	2 319,0	3 223,8	904,8	600,0	920,0	320,0	36,0	24,0	-12,0
Державна	56	45	-11	16	18	2	2	9	7	9 901,6	12 467,2	2 565,6	6 709,3	9 314,2	2 604,9	1 637,1	2 471,0	833,9	289,5	304,5	15,0
МОН	14	8	-6	8	13	5	4	7	3	6 275,2	7 107,2	832,0	5 550,0	6 915,0	1 365,0	930,2	49,3	-880,9	0,0	0,0	0,0
Колос	3	6	3	7	4	2	1	2	1	3 077,2	3 810,0	732,8	2 648,8	3 256,8	608,0	307,4	444,0	136,6	0,0	0,0	0,0
Україна	12	14	2	10	8	-2	0	1	1	3 800,8	4 639,5	838,7	3 075,0	3 808,4	733,4	412,2	549,8	137,6	749,5	9,8	-739,7
Спартак	1	4	3	1	2	1	1	0	-1	1 452,7	2 135,8	683,1	852,7	1 048,1	195,4	600,0	1 087,7	487,7	0,0	0,0	0,0
ВСЬОГО	**1013**	**1141**	**128**	**608**	**558**	**-45**	**220**	**182**	**-38**	**269 154,8**	**356 197,2**	**87 042,4**	**150 260,8**	**189 451,6**	**39 190,8**	**60 519,2**	**80 463,7**	**19 944,5**	**4 176,2**	**6 399,2**	**2 223,0**

ДІЯЛЬНІСТЬ ШКІЛ ВИЩОЇ СПОРТИВНОЇ МАЙСТЕРНОСТІ

Назва регіону	кількість відділень		кількість спортсменів									кількість тренерів						підготовлено					
			постійного складу			з них у групах СУ			з них у групах ВСМ			усього			штатних			М С			М С М К		
	2017	2018	2017	2018	+/-	2017	2018	+/-	2017	2018	+/-	2017	2018	+/-	2017	2018	+/-	2017	2018	+/-	2017	2018	+/-
Вінницька	8	8	119	117	-2	28	23	-5	91	94	3	19	19	0	13	14	1	5	2	-3	1	3	2
Волинська	8	8	104	94	-10	32	31	-2	72	63	-9	25	24	0	10	11	1	8	3	-5	0	0	0
Дніпропетровська	18	18	212	219	7	29	28	-1	183	191	8	56	60	4	28	26	-2	8	14	6	1	2	1
Донецька	17	17	238	271	33	76	91	15	162	180	18	54	57	3	25	27	2	19	23	4	4	4	0
Житомирська	12	11	98	99	1	31	49	18	67	50	-17	23	21	-2	14	14	0	7	2	-5	2	1	-1
Закарпатська	9	9	113	125	12	67	64	-3	46	61	15	18	20	2	7	7	0	12	11	-1	3	0	-3
Запорізька	12	13	105	117	12	29	11	-18	76	106	30	27	31	4	16	15	-1	6	16	10	7	2	-5
Івано-Франківська	9	9	63	58	-5	23	20	4	40	38	-2	12	11	-1	8	8	0	9	6	-3	1	2	1
Київська обл.	11	11	215	201	-14	87	99	12	128	102	-26	52	61	9	26	28	2	8	14	6	8	3	-5
Кіровоградська	9	9	55	58	3	17	12	-5	38	46	8	16	17	1	9	7	-2	2	2	0	0	0	0
Луганська	11	11	102	106	4	39	49	10	63	57	-6	24	23	-1	13	13	0	3	3	0	3	0	-3
Львівська	14	15	178	170	-8	21	5	-16	157	165	8	49	47	-2	19	20	1	12	11	-1	3	7	4
м. Київ № 1	6	7	95	94	-1	7	8	1	88	86	-2	21	23	2	15	14	-1	6	15	9	0	4	4
м.Київ	11	11	140	148	8	42	47	5	98	101	3	44	48	4	21	23	2	0	1	1	5	1	-4
Миколаївська міська	7	7	104	107	3	22	23	1	82	84	2	25	25	0	14	14	0	0	6	6	0	1	1
Миколаївська обласна	11	11	105	86	-19	40	34	-6	65	52	-13	25	22	-3	9	9	0	3	2	-1	0	0	0
Одеська	9	9	63	67	4	14	14	0	49	53	4	21	20	-1	14	13	-1	2	5	3	1	0	-1
Полтавська	7	8	131	125	-6	38	34	-4	93	91	-2	21	22	1	13	14	1	6	6	0	2	2	0
Рівненська	14	15	106	120	14	51	65	14	55	55	0	20	21	1	14	14	0	1	9	8	0	0	0
Сумська	7	7	112	119	7	69	69	0	43	50	7	27	27	0	14	14	0	4	3	-1	0	1	1
Тернопільська	12	11	84	108	24	40	58	18	40	50	10	16	17	1	11	11	0	4	5	1	1	0	-1
Харківська обласна	28	28	299	303	4	45	49	4	254	254	0	73	77	4	39	41	2	6	6	0	0	3	3
Харківська з л/а	1	1	55	55	0	4	4	0	51	51	0	20	18	-2	10	11	1	2	2	0	2	0	-2
Херсонська	7	8	82	79	-3	14	4	-10	68	75	7	24	23	-1	11	10	-1	3	10	7	1	1	0
Хмельницька	8	8	102	96	-6	44	34	-10	58	62	4	24	24	0	9	9	0	3	2	-1	1	1	0
Черкаська	11	11	117	113	-4	44	34	-10	73	79	6	25	23	-2	13	16	3	7	12	5	3	2	-1
Чернігівська обл.	11	9	117	124	7	44	62	18	73	62	-11	25	34	9	13	11	-2	7	5	-2	3	0	-3
Чернігівська з ігр.вид	2	3	110	110	0	25	41	16	85	69	-16	10	16	6	4	6	2	3	2	-1	0	0	0
Чернівецька	4	4	82	83	1	14	6	41	68	77	9	19	19	0	13	11	-2	5	5	0	0	0	0
Державна	9	9	118	118	0	16	9	-7	102	109	7	34	32	-2	22	18	-4	8	5	-3	1	0	-1
МОН	3	3	87	64	-23	31	30	-1	28	34	6	11	12	1	7	9	2	4	6	2	0	0	0
Колос*	8	8	92	78	-14	85	65	-20	7	13	6	15	14	-1	5	6	1	2	0	-2	0	0	0
Україна*	6	6	66	61	-5	24	25	1	42	36	-6	11	11	0	7	7	0	1	5	4	2	0	-2
Спартак*	1	2	12	23	11	12	17	5	0	6	6	2	3	1	2	3	1	0	3	3	0	0	0
ВСЬОГО	**321**	**325**	**3881**	**3916**	**35**	**1204**	**1214**	**10**	**2645**	**2702**	**57**	**888**	**922**	**34**	**468**	**474**	**6**	**176**	**222**	**46**	**55**	**40**	**-15**

ДІЯЛЬНІСТЬ СПЕЦІАЛІЗОВАНИХ НАВЧАЛЬНИХ ЗАКЛАДІВ СПОРТИВНОГО ПРОФІЛЮ

Показники	Олімпійський коледж			Броварське ВУФК			Дніпропетровське ВУФК			Донецьке ВУФК			Львівське ВУФК		
	2017	2018	+/-	2017	2018	+/-	2017	2018	+/-	2017	2018	+/-	2017	2018	+/-
Кількість відділень з видів спорту	15	16	1	9	9	0	15	14	-1	11	11	0	13	13	0
Загальна кількість учнів	545	561	16	368	372	4	501	500	-1	319	310	-9	399	409	10
Із загальної кількості учнів мають спортивний розряд або звання (всього), з них:	385	336	-49	280	229	-51	373	398	25	118	98	-20	362	355	-7
II розряд	96	77	-19	55	36	-19	75	78	3	22	34	12	102	45	-57
I розряд	110	91	-19	85	98	13	128	154	26	49	24	-25	69	116	47
КМС	128	124	-4	123	85	-38	144	131	-13	37	31	-6	129	130	1
МС	51	43	-8	16	8	-8	24	34	10	9	9	0	56	57	1
МСМК	0	1	1	1	2	1	2	1	-1	1	0	-1	6	7	1
% спортсменів II, I, КМС, МС, МСМК до загальної кількості учнів	70,6	59,9	-10,7	76,1	61,6	-14,5	74,5	79,6	5,1	37,0	31,6	-5,4	90,7	86,8	
Вибуло учнів протягом року (всього)	109	67	-42	21	20	-1	65	83	18	45	168	123	36	29	-7
% учнів, які вибули, від загальної кількості	20,0	11,9	-8,1	5,7	5,4	-0,3	13,0	16,6	3,6	14,1	54,2	40,1	9,0	7,1	-1,9
Вибуло за невиконання спортивної програми	23	0	-23	9	0	-9	37	18	-19	0	0	0	20	12	-8
% учнів, які вибули, від загальної кількості вибувших	21,1	0,0	-21,1	42,9	0,0	-42,9	56,9	21,7	-35,2	0,0	0,0	0,0	55,6	41,4	-14,2
Закінчили навчання (11 кл., училище)	156	157	1	105	105	0	114	92	-22	22	40	18	108	102	-6
%випускників від загальної кількості учнів	28,6	28,0	-0,6	28,5	28,2	-0,3	22,8	18,4	-4,4	6,9	12,9	6,0	27,1	24,9	-2,1
Прийнято на навчання учнів	207	213	6	140	129	-11	197	192	-5	101	121	20	136	141	5
% зарахованих учнів від загальної кількості	38,0	38,0	0,0	38,0	34,7	-3,4	39,3	38,4	-0,9	31,7	39,0	7,4	34,1	34,5	0,4
Загальна кількість тренерів всього, з них:	94	90	-4	56	56	0	92	99	7	38	36	-2	49	51	2
штатних	73	70	-3	48	46	-2	51	69	18	25	27	2	38	39	1
% штатних тренерів до загальної кількості	77,7	77,8	0,1	85,7	82,1	-3,6	55,4	76,7	20,0	65,8	75,0	2,2	77,6	76,5	-1,1
мають вищу освіту за напрямом фізичне виховання та спорт	73	70	-3	48	46	-2	51	69	18	24	24	0	37	38	1
мають звання ЗТУ	21	21	0	18	17	-1	10	10	0	1	2	1	15	16	1
мають вищу категорію	32	31	-1	29	24	-5	22	31	9	4	7	3	17	21	4
мають першу категорію	10	33	23	11	31	20	3	10	7	6	6	0	13	13	0
мають другу категорію	14	7	-7	4	3	-1	8	12	4	6	7	1	4	2	-2
Фінансування всього (тис.грн):	52 992,6	67 689,0	14 696	41 546,0	57 904,5	16 359	80 713,0	104 975,5	24 263	24 441,0	44 561,5	20 121	30 877,5	34 669,6	3 792
навчально-спортивна робота (тис. грн.)	0,0	0,0	0	1 018,2	2 834,3	1 816	17 631,0	10 719,3	-6 912	3 759,5	4 020,2	261	1 103,8	1 787,0	683
харчування на одного учня на день (грн.)	90,9	108,7	17,8	80,0	90,0	10,0	151,0	162,0	11,0	56,8	95,2	38,4	100,0	100,0	0,0
медико-відновлювальні засоби (тис.грн.)	3,1	34,0	30,9	31,1	59,2	28,1	976,6	982,2	5,6	287,2	400,0	112,8	184,0	91,2	-92,8
спортивна форма та інвентар (тис. грн.)	0,0	0,0	0	93,7	41,1	-53	4 521,3	492,2	-4 029	3 019,5	5 222,1	2 203	638,1	448,9	-189

ДІЯЛЬНІСТЬ СПЕЦІАЛІЗОВАНИХ НАВЧАЛЬНИХ ЗАКЛАДІВ СПОРТИВНОГО ПРОФІЛЮ

Показники	Миколаївське УФК			Харківське ДВУФК №1			Харківське обл. ВУФК			Херсонське ВУФК		
	2017	2018	+/-	2017	2018	+/-	2017	2018	+/-	2017	2018	+/-
Кількість відділень з видів спорту	17	17	0	12	12	0	15	15	0	13	14	1
Загальна кількість учнів	404	392	-12	454	456	2	310	310	0	415	434	19
Із загальної кількості учнів мають спортивний розряд або звання (всього), з них:	349	342	-7	289	257	-32	248	259	11	269	311	42
II розряд	68	80	12	50	54	4	60	61	60	60	70	60
I розряд	107	88	-19	100	50	-50	86	68	-18	93	100	7
КМС	155	156	1	106	111	5	75	104	29	82	116	34
МС	19	18	-1	33	38	5	25	24	-1	22	25	3
МСМК	0	0	0	0	4	4	2	2	0	1	0	-1
% спортсменів II, I, КМС, МС, МСМК до загальної кількості учнів	86,4	87,2	0,9	63,7	56,4	-7,3	80,0	83,5	3,5	64,8	71,7	6,8
Вибуло учнів протягом року (всього)	31	49	18	12	29	17	24	21	-3	52	83	31
% учнів, які вибули, від загальної кількості	7,7	12,5	4,8	2,6	6,4	3,7	7,7	6,8	-1,0	12,5	19,1	6,6
Вибуло за невиконання спортивної програми	0	10	10	0	0	0	0	0	0	6	0	-6
% учнів, які вибули, від загальної кількості вибувших	0,0	20,4	20,4	0,0	0,0	0,0	0,0	0,0	0,0	11,5	0,0	-19,4
Закінчили навчання (11 кл., училище)	102	124	22	120	128	8	82	86	4	103	99	-4
% випускників від загальної кількості учнів	25,2	31,6	6,4	26,4	28,1	1,6	26,5	27,7	1,3	24,8	22,8	-2,0
Прийнято на навчання учнів	166	139	-27	161	157	-4	122	97	-25	161	172	11
% зарахованих учнів від загальної кількості	41,1	112,1	71,0	35,5	34,4	-1,0	39,4	31,3	-8,1	38,8	39,6	0,8
Загальна кількість тренерів всього, з них:	50	52	2	80	79	-1	57	57	0,0	87	86	-1
штатних	48	47	-1	70	71	1	52	51	-1	73	68	-5
% штатних тренерів до загальної кількості	96,0	90,4		87,5	89,9		91,2	89,5		83,9	79,1	
мають вищу освіту за напрямом фізичне виховання та спорт	45	44	-1	70	71	1	52	51	-1	71	66	-5
мають звання ЗТУ	15	17	2	21	25	4	8	9	1	26	24	-2
мають вищу категорію	25	25	0	32	41	9	29	29	0	40	41	1
мають першу категорію	6	7	1	21	12	-9	6	6	0	14	12	-2
мають другу категорію	10	11	1	10	9	-1	8	10	2	8	7	-1
Фінансування всього (тис.грн):	31 268,6	37 688,9	6420,3	48 087,9	69 438,2	21350,3	40 241,7	46 907,9	6666,2	47 143,9	61 156,9	14013,0
навчально-спортивна робота (тис. грн.)	1 103,8	1 429,9	326,1	178,9	309,0	130,1	2 820,5	360,0	-2460,5	278,8	582,5	303,7
харчування на одного учня на день (грн.)	110,0	124,0	14,0	92,0	98,0	6,0	92,0	98,0	6,0	85,1	87,8	2,7
медико-відновлювальні засоби (тис.грн.)	79,6	85,0	5,4	20,0	26,0	6,0	20,0	21,4	1,4	220,0	113,4	-106,6
спортивна форма та інвентар (тис. грн.)	1 109,4	1 716,4	607,0	0,0	206,6	206,6	520,0	1 188,1	668,1	247,6	350,0	102,4

ДІЯЛЬНІСТЬ СПЕЦІАЛІЗОВАНИХ НАВЧАЛЬНИХ ЗАКЛАДІВ СПОРТИВНОГО ПРОФІЛЮ

Показники	Березнівський ЛІСП			Київський міський СЛІ			Київський обл. ЛІФКС м.Б.Церква			РЛІСП м.Харків		
	2017	2018	+/-	2017	2018	+/-	2017	2018	+/-	2017	2018	+/-
Кількість відділень з видів спорту	5	5	0	5	5	0	9	9	0	4	4	0
Загальна кількість учнів	100	102	2	320	320	0	206	216	10	94	93	-1
Із загальної кількості учнів мають спортивний розряд або звання (всього), з них:	25	55	30	266	210	-56	145	135	-10	36	51	15
II розряд	8	8	0	73	56	-17	53	36	-17	12	29	17
I розряд	9	36	27	130	81	-49	53	62	9	9	16	7
КМС	7	10	3	53	64	11	36	36	0	12	6	-6
МС	1	1	0	10	9	-1	3	1	-2	3	0	-3
МСМК	0	0	0	0	0	0	0	0	0	0	0	0
% спортсменів II, I, КМС, МС, МСМК до загальної кількості учнів	25,0	53,9	28,9	83,1	65,6	-17,5	70,4	62,5	-7,9	38,3	54,8	16,5
Вибуло учнів протягом року (всього)	0	0	0,0	10	6	-4,0	30	28	-2,0	9	5	-4
% учнів, які вибули, від загальної кількості	0,0	0,0	0,0	3,1	1,9	-1,3	14,6	13,0	-1,6	9,6	5,4	-4,2
Вибуло за невиконання спортивної програми	0	0	0,0	1	6	5,0	0	17	17,0	0	0	0,0
% учнів, які вибули, від загальної кількості вибувших	0,0	0,0	0,0	10,0	100,0	90,0	0,0	47,2	47,2	0,0	0,0	0,0
Закінчили навчання (11 кл., училище)	27	21	-6,0	82	87	5,0	45	35	-10,0	21	22	1,0
%випускників від загальної кількості учнів	27,0	20,6	-6,4	25,6	27,2	1,6	21,8	16,2	-5,6	22,3	23,7	1,3
Прийнято на навчання учнів	29	41	12,0	77	93	16,0	64	73	9,0	39	36	-3
% зарахованих учнів від загальної кількості	29,0	40,2	11,2	24,1	29,1	5,0	31,1	33,8	2,7	41,5	38,7	-2,8
Загальна кількість тренерів всього, з них:	12	12	0	30	29	-1	47	42	-5	21	20	-1
штатних	11	11	0	28	27	-1	34	34	0	11	13	2
% штатних тренерів до загальної кількості	91,7	91,7	0	93,3	93,1	0	72,3	81,0	8,6	52,4	65,0	12,6
мають вищу освіту за напрямом фізичне виховання та спорт	11	11	0	28	27	-1	34	34	0	11	12	1
мають звання ЗТУ	2	2	0	7	7	0	2	2	0	2	2	0
мають вищу категорію	2	1	-1	20	20	0	13	12	-1	0	0	0
мають першу категорію	8	8	0	5	3	-2	17	18	1	0	0	0
мають другу категорію	1	1	0	3	3	0	1	0	-1	0	12	12
Фінансування всього (тис.грн):	8 711,6	10 262,0	1550,4	44 727,2	51 322,1	6594,9	19 667,9	26 581,0	6913,1	8 733,3	11 662,9	2929,6
навчально-спортивна робота (тис. грн.)	221,6	150,0	-71,6	2 920,9	3 837,8	916,9	200,0	1 049,8	849,8	54,0	430,1	376,1
харчування на одного учня на день (грн.)	75,0	75,0	0,0	94,0	94,0	0,0	94,0	90,0	-4,0	81,2	77,7	-3,5
медико-відновлювальні засоби (тис.грн.)	10,0	10,0	0,0	120,1	114,6	-5,5	19,0	30,1	11,1	10,0	55,3	45,3
спортивна форма та інвентар (тис. грн.)	0,0	22,5	22,5	0,0	2 905,9	2905,9	515,4	433,1	-82,3	0,0	0,0	0,0

ДІЯЛЬНІСТЬ СПЕЦІАЛІЗОВАНИХ НАВЧАЛЬНИХ ЗАКЛАДІВ СПОРТИВНОГО ПРОФІЛЮ

Показники	Костопільський обл. ЛІ			Запорізька СЗШІСП			Луганський обасний ліцей-інтернат			Сумський обласний ліцей-інтернат			Всього по Україні		
	2017	2018	+/-	2017	2018	+/-	2017	2018	+/-	2017	2018	+/-	2017	2018	+/-
Кількість відділень з видів спорту	4	4	0	9	9	0	8	8	0	2	2	0	166	167	1
Загальна кількість учнів	231	222	-9	180	189	9	142	156	14	96	118	22	5 084	5 160	76
Із загальної кількості учнів мають спортивний розряд або звання (всього), з них:	69	95	26	102	98	-4	42	65	23	20	23	3	3433	3 317	-116
II розряд	38	66	28,0	41	23	-18,0	22	32	10,0	20	22	2,0	866	807	-59
I розряд	27	22	-5	54	59	5	10	17	7		1	1	1 174	1 083	-91
КМС	4	7	3	6	14	8	8	14	6	0	0	0	1 105	1 139	34
МС	0	0	0	1	2	1	2	1	-1	0	0	0	275	270	-5
МСМК	0	0	0	0	0	0	0	1	1	0	0	0	13	18	5
% спортсменів II, I, КМС, МС, МСМК до загальної кількості учнів	29,9	42,8	12,9	56,7	51,9	-4,8	29,6	41,7	12,1	20,8	19,5	-1,3	67,5	64,3	-3,2
Вибуло учнів протягом року (всього)	43	40	-3	10	17	7	8	3	-5	0	23	23	505	671	166
% учнів, які вибули, від загальної кількості	18,6	18,0	-1	0,0	9,0	9	0,0	1,9	2	0,0	19,5	19	9,9	13,0	3
Вибуло за невиконання спортивної програми	25	13	-12	0	15	15	0	0	0	0	0	0	121	91	-30
% учнів, які вибули, від загальної кількості вибувших	58,1	19,7	-38,4	0,0	65,2	65,2	0,0	0,0	0,0	0,0	0,0	0,0	24,0	11,3	-12,7
Закінчили навчання (11 кл., училище)	48	41	-7	38	34	-4	8	21	13	0		0	1 202	1 194	-8
%випускників від загальної кількості учнів	20,8	18,5	-2,3	21,1	18,0	-3,1	5,6	13,5	7,8	0,0	0,0	0,0	23,6	23,1	-0,5
Прийнято на навчання учнів	86	67	-19	59	61	2	76	59	-17	96	45	-51	1 917	1 836	-81
% зарахованих учнів від загальної кількості	37,2	30,2	-7,0	32,8	32,3	-0,5	53,5	37,8	-15,7	100,0	38,1	-61,9	37,7	35,6	-2,1
Загальна кількість тренерів всього, з них:	27	27	29	15	15	0	17	19	2	7	10	3	779	780	1
штатних	24	24	0	8	8	0	15	17	2	7	10	3	616	632	16
% штатних тренерів до загальної кількості	88,9	88,9		53,3	53,3		88,2	89,5		100,0	100,0		78,7	81,0	
мають вищу освіту за напрямом фізичне виховання та спорт	24	24	0	8	8	0	15	17	2	7	100	93	608	686	78
мають звання ЗТУ	2	3	1	3	3	0	0	0	0	1	0	-1	154	160	6
мають вищу категорію	6	7	1	4	2	-2	5	2	-3	0	0	0	282	303	21
мають першу категорію	12	10	-2	1	2	1	2	2	0	0	0	0	135	124	-11
мають другу категорію	5	3	-2	0	2	2	2	4	2	0	0	0	84	99	15
Фінансування всього (тис.грн):	16 500,0	19 814,0	3314,0	10 818,1	11 220,8	402,7	14 958,7	15 636,5	677,8	7 201,0	14 604,5	7403,5	528 631,0	686 095,8	157464,8
навчально-спортивна робота (тис. грн.)	720,1	1 208,5	488,4	222,1	202,4	-19,7	0,0	507,1	507,1	0,0		0,0	32 918,0	29 427,9	-3490,1
харчування на одного учня на день (грн.)	83,8	88,0	4,2	102,0	102,0	0,0	65,0	68,0	3,0	147,0	105,2	-41,8			
медико-відновлювальні засоби (тис.грн.)	97,0	92,4	-4,6	26,8	24,3	-2,5	9,7	17,2	7,5	17,7	0,0	-17,7	1 998,7	2 156,3	157,6
спортивна форма та інвентар (тис. грн.)	134,6	120,0	-14,6	530,0	31,3	-498,7	2 409,6	306,4	-2103,2	324,4	1 373,8	1049,4	14 036,0	14 858,4	822,4

ДІЯЛЬНІСТЬ ЗАКЛАДІВ ФІЗИЧНОЇ КУЛЬТУРИ І СПОРТУ ОСІБ З ІНВАЛІДНІСТЮ "ІНВАСПОРТ"

№ з/п	Назва показників	станом на 01.01.2018	станом на 01.01.2019	+ / -	%
1	**Кількість закладів фізичної культури і спорту осіб з інвалідністю "Інваспорт"**	**171**	**177**	**6**	**3,5**
1.1	у тому числі: Укрцентр "Інваспорт"	1	1	1	0,0
1.2	регіональні центри "Інваспорт"	25	25	0	0,0
1.3	міські центри "Інваспорт"	3	2	-1	-33,3
1.4	районні центри "Інваспорт"	2	3	1	50,0
1.5	ДЮСШ	24	25	1	4,2
1.6	СДЮСШП та ДР	3	2	-1	-33,3
1.7	відділення у ДЮСШ	7	12	5	71,4
1.8	ФОК незалежно від форм власності	106	107	1	0,9
2	**Штатні працівники, усього**	**592**	**637**	**45**	**7,6**
2.1	у тому числі: працівники Укрцентру "Інваспорт"	20	23	3	15,0
2.2	працівники центрів з фізичної культури і спорту осіб з інвалідністю "Інваспорт"	199	189	-10	-5,0
2.2.1	регіональних	196	184	-12	-6,1
2.2.2	міських	3	5	2	66,7
2.3	працівники дитячо-юнацьких спортивних шкіл інвалідів усіх типів, за винятком тренерів з видів спорту, тренерів-викладачів	96	102	6	6,3
2.4	тренери з видів спорту, тренери-викладачі, усього	246	259	13	5,3
2.5	інші штатні працівники	31	64	33	106,5
3	**Штатна збірна команда національних збірних команд України з видів спорту осіб з інвалідністю, усього осіб/штатних одиниць, з них:**	**787 / 410**	**831 / 691**	**44 / 281**	**5,6 / 68,5**
3.1	тренери штатних національних збірних команд України з видів спорту осіб з інвалідністю, усього осіб/штатних одиниць	166 / 95	188 / 137	22 / 42	13,3 / 44,2
3.2	спортсмени-інструктори штатних національних збірних команд України з видів спорту осіб з інвалідністю, усього осіб/штатних одиниць	621 / 315	643 / 554	22 /239	3,5 / 75,9
4	**Кількість спортивних споруд у підпорядкуванні регіональних центрів "Інваспорт", усього**	**11**	**11**	**0**	**0**
5	**Фінансування, усього (тис.грн)**	**685953,3**	**780123,2**	**94 169,9**	**13,7**
5.1	у тому числі: з державного бюджету	578460,9	644505,67	66 044,8	11,4
	з місцевого бюджету	107492,37	135617,53	28 125,2	26,2
5.1.1	з них: оплата та нарахування на оплату праці	162495,7	180938,3	18 442,5	11,3
	у тому числі: з державного бюджету	87863,1	88330,6	467,5	0,5
	з місцевого бюджету	74632,6	92607,7	17 975,1	24,1
5.1.2	з них: спортивні заходи, фізкультурно-оздоровча та навчально-тренувальна робота	116764,63	256045,3	139 280,7	119,3
	у тому числі: з державного бюджету	102879,3	237537,1	134 657,8	130,9
	з місцевого бюджету	13885,33	18508,24	4 622,9	33,3
5.1.3	з них: придбання спортивного обладнання та інвентарю у т.ч. довстрокового користування	44895,4	9658,5	-35 236,9	-78,5
	у тому числі: з державного бюджету	39418,1	5625,26	-33 792,8	-85,7
	з місцевого бюджету	5477,3	4033,25	-1 444,1	-26,4
5.1.4	з них: соціальне забезпечення (стипендії, грошові винагороди спортсменам, тренерам)	354295,0	298323,9	-55 971,1	-15,8
	у тому числі: з державного бюджету	348207,3	291925,11	-56 282,2	-16,2
	з місцевого бюджету	6087,7	6398,75	311,1	5,1
6	**Кількість стипендій, усього**	**263**	**295**	**32,0**	**12,2**
6.1	обласні	167	180	13,0	7,8
6.2	міські	80	99	19,0	23,8
6.3	районні	16	16	0,0	0,0
7	**Кількість осіб, що займаються визнаними в Україні видами спорту осіб з інвалідністю з ураженнями опорно-рухового апарату, вадами зору, слуху, розумового і фізичного розвитку, усього**	**10965**	**11305**	**340**	**3,1**
	у тому числі: вади слуху	4102	4649	547	13,3
	вади зору	1460	1341	-119	-8,2
	УОРА	4231	4131	-100	-2,4
	ВРФР	1172	1184	12	1,0
7.1	Кількість осіб, що займаються видами спорту осіб з інвалідністю у дитячо-юнацьких спортивних школах інвалідів усіх типів та відділенях у ДЮСШ	5279	5660	381	7,2
	у тому числі: вади слуху	2090	2164	74	3,5
	вади зору	606	575	-31	-5,1
	УОРА	1835	1873	38	2,1
	ВРФР	748	866	118	15,8
8	**Кількість осіб, які відвідують заняття з фізкультурно-реабілітаційної роботи, усього**	**12288**	**14965**	**2 677**	**21,8**
8.1	у тому числі 1.табори фізкультурно-спортивної реабілітації;	809	625	-184	-22,7
	2.реабілітаційно-спортивні збори;	265	357	92	34,7
	3.всеукраїнські оздоровчі заходи для членів національної збірної комади України	81	29	-52	-64,2

ФІНАНСУВАННЯ ЗАКЛАДІВ ФІЗИЧНОЇ КУЛЬТУРИ І СПОРТУ ОСІБ З ІНВАЛІДНІСТЮ "ІНВАСПОРТ"

(тис.грн)

№ з/п	Регіональні центри "Інваспорт"	Використано коштів - усього			Окремі видатки, у тому числі на: оплату праці та нарахування на оплату праці			Окремі видатки, у тому числі на: спортивні заходи, фізкультурно-оздоровчу та навчально-тренувальну роботу			Відсоток видатків на спортивні заходи, фізкультурно-оздоровчу та навчально-тренувальну роботу від загального обсягу використаних коштів		
		2017	2018	+/-	2017	2018	+/-	2017	2018	+/-	2017	2018	+/-
1	Вінницький	2 626,70	3 817,80	1 191,10	1 851,80	2 951,60	1 099,80	195,70	447,40	251,70	7,45	11,72	4,27
2	Волинський	3 610,90	6 136,43	2 525,53	1 673,90	2 687,70	1 013,80	460,00	575,10	115,10	12,74	9,37	-3,37
3	Дніпропетровський	8 229,06	11 412,90	3 183,84	5 182,20	6 268,90	1 086,70	2 531,20	4 294,90	1 763,70	30,76	37,63	6,87
4	Донецький	4 809,70	5 913,60	1 103,90	3 673,50	4 236,10	562,60	618,40	1 033,40	415,00	12,86	17,47	4,62
5	Житомирський	2 712,80	3 593,50	880,70	2 123,50	2 513,30	389,80	296,90	655,90	359,00	10,94	18,25	7,31
6	Закарпатський	3 979,20	4 977,70	998,50	2 560,20	3 312,10	751,90	597,70	519,50	-78,20	15,02	10,44	-4,58
7	Запорізький	2 761,80	3 411,20	649,40	2 209,30	2 231,60	22,30	316,50	597,70	281,20	11,46	17,52	6,06
8	Івано-Франківський	1 969,60	2 336,30	366,70	1 601,60	1 961,60	360,00	244,80	240,40	-4,40	12,43	10,29	-2,14
9	Київський	7 973,50	8 979,00	1 005,50	5 558,90	6 718,80	1 159,90	1 157,50	1 142,60	-14,90	14,52	12,73	-1,79
10	Кіровоградський	2 176,40	2 752,50	576,10	1 740,00	2 046,90	306,90	250,00	364,90	114,90	11,49	13,26	1,77
11	Луганський	3 325,10	4 152,90	827,80	2 477,60	3 045,80	568,20	443,90	526,30	82,40	13,35	12,67	-0,68
12	Львівський	3 140,70	3 551,20	410,50	2 310,70	2 668,80	358,10	278,60	168,20	-110,40	8,87	4,74	-4,13
13	Миколаївський	2 796,00	1 869,70	-926,30	2 203,40	1 400,70	-802,70	237,50	205,80	-31,70	8,49	11,01	2,51
14	Одеський	6 278,90	7 190,90	912,00	4 803,90	5 747,90	944,00	1 232,30	1 097,40	-134,90	19,63	15,26	-4,37
15	Полтавський	4 143,70	7 136,80	2 993,10	3 219,70	4 318,10	1 098,40	276,60	449,90	173,30	6,68	6,30	-0,37
16	Рівненський	9 176,60	11 863,50	2 686,90	5 157,30	6 307,40	1 150,10	890,50	1 199,10	308,60	9,70	10,11	0,40
17	Сумський	1 958,10	3 350,80	1 392,70	1 635,50	2 706,90	1 071,40	115,30	159,60	44,30	5,89	4,76	-1,13
18	Тернопільський	2 672,00	3 498,00	826,00	2 323,00	3 023,00	700,00	247,00	390,00	143,00	9,24	11,15	1,91
19	Харківський	6 025,60	7 361,00	1 335,40	5 074,60	6 062,50	987,90	429,00	464,90	35,90	7,12	6,32	-0,80
20	Херсонський	2 970,30	3 746,80	776,50	2 390,30	3 081,80	691,50	239,90	256,40	16,50	8,08	6,84	-1,23
21	Хмельницький	2 045,10	2 319,70	274,60	1 711,70	1 877,40	165,70	165,10	267,50	102,40	8,07	11,53	3,46
22	Черкаський	2 505,10	3 143,50	638,40	1 977,50	2 379,00	401,50	220,30	369,80	149,50	8,79	11,76	2,97
23	Чернівецький	1 353,20	1 757,90	404,70	1 070,30	1 443,10	372,80	207,40	222,90	15,50	15,33	12,68	-2,65
24	Чернігівський	3 908,40	5 253,80	1 345,40	3 435,70	4 646,90	1 211,20	235,50	252,00	16,50	6,03	4,80	-1,23
25	м.Київ	14 343,91	16 090,10	1 746,19	6 666,50	8 969,80	2 303,30	1 997,80	2 606,60	608,80	13,93	16,20	2,27
	ВСЬОГО:	**107 492,37**	**135 617,53**	**28 125,16**	**74 632,60**	**92 607,70**	**17 975,10**	**13 885,40**	**18 508,20**	**4 622,80**	**288,86**	**304,81**	**15,95**

ПОКАЗНИК УЧАСТІ ДІТЕЙ З ІНВАЛІДНІСТЮ У ФІНАЛЬНИХ ЗМАГАННЯХ ВСЕУКРАЇНСЬКОЇ СПАРТАКІАДИ "ПОВІР У СЕБЕ"

№ з/п	Регіональні центри "Інваспорт"	Кількість учасників			Місце											
					I			II			III			Всього		
		2017	2018	+/-	2017	2018	+/-	2017	2018	+/-	2017	2018	+/-	2017	2018	+/-
1	Вінницький	16	26	10	13	15	2	2	8	6	8	16	8	23	39	16
2	Волинський	25	34	9	7	13	6	15	9	-6	9	16	7	31	38	7
3	Дніпропетровський	54	53	-1	47	53	6	38	27	-11	9	16	7	94	96	2
4	Донецький	24	30	6	17	14	-3	10	25	15	8	1	-7	35	40	5
5	Житомирський	30	32	2	28	18	-10	7	13	6	4	18	14	39	49	10
6	Закарпатський	39	45	6	27	30	3	14	19	5	17	6	-11	58	55	-3
7	Запорізький	32	36	4	20	27	7	16	17	1	9	20	11	45	64	19
8	Івано-Франківський	28	32	4	5	16	11	7	8	1	20	18	-2	32	42	10
9	Київський	33	43	10	22	20	-2	17	20	3	11	13	2	50	53	3
10	Кіровоградський	31	33	2	16	14	-2	25	7	-18	0	9	9	41	30	-11
11	Луганський	9	11	2	3	4	1	0	5	5	1	5	4	4	14	10
12	Львівський	29	30	1	13	14	1	13	9	-4	11	5	-6	37	28	-9
13	Миколаївський	32	35	3	22	18	-4	7	12	5	14	14	0	43	44	1
14	Одеський	51	49	-2	19	24	5	21	17	-4	21	20	-1	61	61	0
15	Полтавський	37	44	7	14	25	11	8	24	16	4	12	8	26	61	35
16	Рівненський	50	45	-5	24	18	-6	17	30	13	17	7	-10	58	55	-3
17	Сумський	9	12	3	3	2	-1	3	2	-1	3	4	1	9	8	-1
18	Тернопільський	31	26	-5	12	12	0	2	16	14	17	7	-10	31	35	4
19	Харківський	82	83	1	63	52	-11	42	40	-2	29	31	2	134	123	-11
20	Херсонський	29	41	12	25	32	7	19	18	-1	13	11	-2	57	61	4
21	Хмельницький	23	15	-8	11	13	2	11	5	-6	9	7	-2	31	25	-6
22	Черкаський	22	20	-2	6	14	8	7	10	3	13	4	-9	26	28	2
23	Чернівецький	15	11	-4	2	2	0	4	3	-1	5	3	-2	11	8	-3
24	Чернігівський	27	36	9	23	15	-8	8	17	9	6	10	4	37	42	5
25	м.Київ	75	72	-3	38	51	13	37	25	-12	18	23	5	93	99	6
ВСЬОГО		**833**	**894**	**61**	**480**	**516**	**36**	**350**	**386**	**36**	**276**	**296**	**20**	**1106**	**1198**	**92**

РЕЙТИНГ
З ВИДІВ СПОРТУ ОСІБ З ІНВАЛІДНІСТЮ ЗА РЕЗУЛЬТАТАМИ УЧАСТІ ДІТЕЙ З ІНВАЛІДНІСТЮ У ВСЕУКРАЇНСЬКІЙ СПАРТАКІАДІ "ПОВІР У СЕБЕ"

І ГРУПА ЦЕНТРІВ

№ з\п	Регіональні центри "Інваспорт"	Очки	Місце	
			2017	2018
1	Харківський	13135	I	I
2	м. Київ	10830	III	II
3	Дніпропетровський	10685	II	III
4	Запорізький	6775	6	4
5	Одеський	6400	4	5
6	Київський	5605	5	6
7	Донецький	4335	8	7
8	Львівський	3075	7	8
9	Луганський	1425	9	9

ІІ ГРУПА ЦЕНТРІВ

№ з\п	Регіональні центри "Інваспорт"	Очки	Місце	
			2017	2018
1	Херсонський	6735	I	I
2	Полтавський	6545	5	II
3	Миколаївський	4640	II	III
4	Чернігівський	4425	III	4
5	Івано-Франківський	4330	4	5
6	Вінницький	4035	7	6
7	Черкаський	3090	6	7

ІІІ ГРУПА ЦЕНТРІВ

№ з\п	Регіональні центри "Інваспорт"	Очки	Місце	
			2017	2018
1	Закарпатський	6160	I	I
2	Рівненський	5845	II	II
3	Житомирський	5080	III	III
4	Волинський	3885	7	4
5	Тернопільський	3695	6	5
6	Кіровоградський	3215	4	6
7	Хмельницький	2720	5	7
8	Чернівецький	805	8	8
9	Сумський	790	9	9

ПОКАЗНИКИ УЧАСТІ СПОРТСМЕНІВ УКРАЇНИ У ОФІЦІЙНИХ МІЖНАРОДНИХ ЗМАГАННЯХ З ОЛІМПІЙСЬКИХЇ ВИДІВ СПОРТУ

олімпійські види спорту

** з олімпійських номерів програми:*

№	Назва змагань	Зайнято місць											
		I		II		III		IV		V		VI	
		2017	2018	2017	2018	2017	2018	2017	2018	2017	2018	2017	2018
1	XXII зимові Олімпійські ігри		1										
2	Чемпіонати світу	2	4	6	4	11	10	2	3	14	4	9	3
3	Чемпіонати Європи	16	12	18	17	26	19	3	13	25	23	7	7
4	II літні Юнацькі ОІ		7		8		8		7		4		5
5	Чемпіонати світу:												
	серед молоді, юніорів	2	2	6	4	6	11	5	3	11	12	9	4
	серед юнаків	5	1	5	1	14	2	1		15	3		1
6	Чемпіонати Європи:												
	серед молоді, юніорів	26	10	31	16	38	20	13	15	36	26	11	14
	серед юнаків	17	15	23	9	32	40	2	3	34	24	1	2
7	Кубки:												
	світу	12	9	8	5	14	14	2	2	11	8	3	1
	Європи	3	1	5	4	2	8	5	1	4	10	1	
Всього		83	62	102	68	143	132	33	47	150	114	41	37

** з неолімпійських номерів програми:*

№	Назва змагань	Зайнято місць											
		I		II		III		IV		V		VI	
		2017	2018	2017	2018	2017	2018	2017	2018	2017	2018	2017	2018
1	Чемпіонати світу	1	7	3	9	8	18		10	2	13	3	16
2	Чемпіонати Європи	20	9	23	11	26	18	14	4	15	22	15	1
3	Чемпіонати світу:												
	серед молоді, юніорів	5	3	6	10	5	9	9	7	10	7	6	8
	серед юнаків		1	1		3		3		3		1	
4	Чемпіонати Європи:												
	серед молоді, юніорів	31	22	19	23	16	25	11	23	11	14	16	17
	серед юнаків			1		2					1		
5	Кубки:												
	світу			1	3		1		1		1	3	
	Європи	2	1	2	1	3	1	2	1		1		1
Всього		59	43	56	57	63	72	39	46	41	59	44	43

** олімпійські та неолімпійські номери програм:*

РАЗОМ	142	105	158	125	206	204	72	93	191	173	85	80

ПОКАЗНИКИ УЧАСТІ СПОРТСМЕНІВ УКРАЇНИ У ОФІЦІЙНИХ МІЖНАРОДНИХ ЗМАГАННЯХ З НЕОЛІМПІЙСЬКИХ ВИДІВ СПОРТУ

№ з/п	Назва змагань	Зайняті місця					
		I		II		III	
		2017	2018	2017	2018	2017	2018
1	Чемпіонати світу	203	338	184	285	189	267
2	Чемпіонати Європи	211	328	209	262	263	233
3	Чемпіонати світу:						
	серед юніорів	105	162	99	153	83	141
	серед юнаків	127	154	124	156	76	136
4	Чемпіонати Європи:						
	серед юніорів	161	193	147	140	155	141
	серед юнаків	150	185	126	146	101	139
5	Кубки:						
	світу	111	125	84	100	94	112
6	IX, X Всесвітні ігри з неолімпійських видів спорту	10		7		8	
7	Всесвітня шахова Олімпіада		2		1		
ВСЬОГО:		1078	1487	980	1243	969	1169
Всього за 2017 рік		3 027					
Всього за 2018 рік		3 899					

ПОКАЗНИКИ УЧАСТІ СПОРТСМЕНІВ З ІНВАЛІДНІСТЮ В ОФІЦІЙНИХ МІЖНАРОДНИХ ЗМАГАННЯХ У 2018 РОЦІ

№	Найменування змагань	Місця						Всього
		I	II	III	IV	V	VI	
XII зимові Паралімпійські ігри		6+1к	7	8	17	7	10	**55+1к**
	ВСЬОГО:	**6+1к**	**7**	**8**	**17**	**7**	**10**	**55+1к**
Чемпіонати світу								
1	ЧС велосипедний спорт ураження ОРА (трек, Бразилія,шосе, Італія)	1	1	1	1			**4**
2	ЧС стрільба кульова ураження ОРА (Республіка Корея)	1к	3+2к	4+3к	2	1+1к	2	**12+7к**
3	ЧС шахи ураження ОРА (Чехія)	1						**1**
4	КЧС шахи вади зору (Болгарія)			1к				**1к**
5	ЧС волейбол сидячи ураження ОРА жінки чоловіки (Нідерланди)				1к		1к	**2к**
6	ЧС шахи жінки вади зору (Польща)	1			1			**2**
7	ЧС спортивне орієнтування ураження ОРА (Латвія)					1к		**1к**
8	ЧС параканое ураження ОРА (Португалія)	2	1	1		1		**5**
9	ЧС шашки-64 ураження ОРА, вади зору та слуху (Польща)	4	2	2				**8**
10	ЧС веслування академічне ураження ОРА, вади зору (Болгарія)		1	1к			1к	**1+2к**
11	ЧС теніс настільний ураження ОРА, вади РФР (Словенія)	1		1		5	1	**8**
12	ЧС армспорт ураження ОРА, вади зору (Туреччина)	6	13	11		3	4	**37**
13	ЧС пауерліфтинг вади зору (Єгипет)	22	6	2	3	1		**34**
14	ЧС дзюдо вади зору (Португалія)	2	1+1к			2		**5+1к**
	ВСЬОГО:	**40+1к**	**28+3к**	**22+5к**	**7+1к**	**13+2к**	**7+2к**	**117+14к**
Кубки світу								
1	КС зимові види спорту (лижні перегони, біатлон) ураження ОРА, вади зору (Німеччина)	5	7	9	8	6	8	**43**
2	КС зимові види спорту (лижні перегони, біатлон) ураження ОРА, вади зору (Фінляндія)	10	10	15	10	9	7	**61**
3	КС зимові види спорту (лижні перегони, біатлон) ураження ОРА, вади зору (Фінляндія)	5	14	11	10	10	10	**60**
4	КС фехтування на візках ураження ОРА (Угорщина)	1	3	4		1к	1+1к	**9+2к**
5	КС фехтування на візках ураження ОРА (Італія)	1	6	4	1к		2	**13+1к**
6	КС фехтування на візках ураження ОРА (Польща)	3	2	5		1к	1	**11+1к**
7	КС фехтування на візках ураження ОРА (Грузія)	1	3	5		3	2	**14**
8	КС фехтування на візках ураження ОРА (Японія)	1	2	3		3	3	**12**
9	КС стрільба кульова ураження ОРА (ОАЕ)	3+1к	1+2к	3+5к	2+2к	6		**15+10к**
10	КС стрільба кульова ураження ОРА (Польща)	8+2к	5+2к	3	3	2	2	**23+4к**

Рейтинг з літніх олімпійських видів спорту серед Автономної Республіки Крим, областей, міст Києва і Севастополя за 2018 рік

Спортивні ігри

Регіони (обл.)	Бадмінтон		Баскетбол		Бейсбол		Волейбол		Волейбол пляжний		Водне поло		Гандбол		Гольф		Регбі		Софтбол		Теніс		Теніс настільний		Футбол		Хокей на траві	
	кількість очок	місце	кількість очок	місце	кількість очок	місце	кількість очок	місце	кількість очок	місце	кількість очок	місце	кількість очок	місце	кількість очок	місце	кількість очок	місце	кількість очок	місце	кількість очок	місце	кількість очок	місце	кількість очок	місце	кількість очок	місце
Перша група																												
АР Крим																												
Дніпропетровська	8731	2	7495	3	325	11	1152	11	336	6	4185	5	708	11			1559	9			1214	4	2909	4	2880	8	1634	8
Донецька			738	15	395	10	204	23	44	18	4650	3	1806	6			156	12	3070	4	430	8	714	13	8632	1		
Запорізька			5768	4			2729	4	1710	1			7442	1							108	17	943	11	180	19		
Київська	8	11	1902	9	3565	3	661	14	143	15	375	7	1502	8			3176	6	3120	3	651	7			198	18	4460	5
Луганська	125	10	148	22			420	17	20	20									2950	5	170	13	293	18	2090	10		
Львівська	465	7	1049	13			2208	8	187	12	4980	2	3340	2	18	3	3845	4	1525	6	1773	3	3434	3	4880	3		
Одеська	4228	4	12865	2	1235	5	2548	5	1193	3	135	8	1020	10			15630	1			1040	5	1447	6	1568	13		
Харківська	10842	1	3981	7	575	9	4202	2	442	5	10515	1			476	2	7660	2			3853	2	3917	2	5096	2		
м. Київ	1948	5	17208	1	900	7	1439	10	1289	2	4215	4	2714	3	1974	1	7181	3			7599	1	11619	1	3256	7		
Друга група																												
Вінницька	880	6	1409	11			4595	1													35	22	474	16	1440	14	28965	2
Івано-Франківська			2886	8			335	19	10	21							2444	7			130	15	1044	10	756	15		
Миколаївська	4955	3	1665	10	960	6	36	25	145	14			1702	7							80	20	170	19	612	16		
Полтавська	191	8	1373	12	200	12	1095	12	10	21			160	14			88	13			243	11	1108	9	2170	9	4552	4
Херсонська			596	17			328	20	284	9			2160	5							731	6	1150	8	472	17		
Черкаська	130	9	5144	6			384	18	93	16											239	12	678	14	4000	5	4022	6
Чернігівська			24	25			1650	9	153	13													1297	7	4366	4		
Третя група																												
Волинська			558	18			2402	6													90	19	762	12	1630	12		
Житомирська			912	14			648	15	33	19											120	16	115	20	72	22	11276	3
Закарпатська			195	20			240	22	319	8	570	6	2318	4			325	11			273	10	95	22	144	21		
Кіровоградська			84	24	15068	1	204	23	225	11									5500	1			389	17	2046	11		
Рівненська			5266	5	7 918	2	904	13	846	4			126	15			700	10	5050	2	50	21	60	23	3286	6		
Сумська			660	16	760	8	452	16	325	7			178	13							151	14	1710	5	162	20	40528	1
Тернопільська			120	23			2378	7	46	17			1152	9			2340	8			8	23	100	21	54	23		
Хмельницька			190	21			2786	3	227	10			672	12			3662	5			93	18	383	18	54	23		
Чернівецька			318	19	2987	4	324	21													300	9	512	15			2028	7
м. Севастополь																												

Циклічні та швидкісно-силові види спорту

Регіони (обл.)	Важка атлетика		Веслування академічне		Веслування на б/к		Веслувальний слалом		Велоспорт - БМХ		Велоспорт - трек		Велоспорт - шосе		Велоспорт - маунтенбайк		Легка атлетика		Плавання		Плавання синхронне		Стрибки у воду		Сучасне п'ятиборство		Триатлон	
	кількість очок	місце	кількість очок	місце	кількість очок	місце	кількість очок	місце	кількість очок	місце	кількість очок	місце	кількість очок	місце	кількість очок	місце	кількість очок	місце	кількість очок	місце	кількість очок	місце	кількість очок	місце	кількість очок	місце	кількість очок	місце
Перша група																												
АР Крим																												
Дніпропетровська	2212	12	30973,5	2	7596,5	8	2780,5	4			89	16	1231	11	7	18	23236,5	2	23679	1			505,5	7	6798	2	3245	6
Донецька	7405,5	3			541	21					2996,5	10	2519	6	2404	3	17844,5	4	3119	9			2136,5	6	2758,5	6	4767	1
Запорізька	4364,5	6	5348	6	4953,5	9											3771	18	7458	6			7159,5	2			4462,5	3
Київська	1950	13	7146,5	5	2648	14	302	6			14125,5	3	6532,5	2			34326,5	1	11114	4					4414	4		
Луганська	4431	5			90,5	24			35	4	513,5	13			1198	10	1264	24					10488,5	1				
Львівська	4489,5	4			13963,5	3	92,5	8			30008	1	1455,5	10			9049	10	2603	11			118	8	5310	3	3869	5
Одеська	2549,5	9	294	10	9588	7							1611	9	191	16	2898,5	21	7254	7	3392	4					1940,5	9
Харківська	12199	1	3565	7	2039	16	8831,5	2	3628,5	1	13082,5	4	2189,5	8	8864	1	16334	6	11760	3	22050	1	2657,5	5	2730	7	2237,5	8
м. Київ	1717	15	32072	1	5834,5	10	6505,5	3	337,5	3	4882	8	2506,5	7	1794	7	15985,5	7	19073	2	10594	2	2964	4	15708,5	1	4521	2
Друга група																												
Вінницька	669	20	1586,5	9	9860	6	10840	1			6275,5	7	668,5	14	1212,5	9	6679	13	315	17			63	9				
Івано-Франківська	2415	11			1673	17											7653	12	524	13								
Миколаївська	1067	16	22047,5	3	10543,5	5	381	5			18536,5	2	11000	1			6373,5	14	1027	12	4713,5	3	3933	3				
Полтавська	190	23			26600,5	1	15	9					315,5	17	274,5	14	3895	17	4088	8							811,5	10
Херсонська	2542,5	10	19990,5	4	12679	4											4038,5	16										
Черкаська	16	24	1827,5	8	2905,5	13					554,5	12	951	12	242,5	15	9351,5	9	2	22					88	8	3203,5	7
Чернігівська	931,5	18			439	22					175	15	717	13	833	11	1671,5	23										
Третя група																												
Волинська	2953	7			16861	2					3953	9			1249	8	19398	3	2750	10								
Житомирська	196	22			2296,5	15					2343	11	2537	5	87	17	10745,5	8	390	14					4079,5	5	4430	4
Закарпатська	1904	14									18	17			647	12	551,5	25	40	21								
Кіровоградська	979	17			1153,5	19					295	14	2730,5	4	2020,5	5	5052,5	15	191	19							85	11
Рівненська	2711,5	8			3614	12							390,5	15	2053,5	4	8622	11	9139	5							50	12
Сумська	304	21			1139	20	283,5	7					213,5	18			17553,5	5	176	20								
Тернопільська	880	19			1415	18					7010	6	382,5	16	608,5	13	2906	20	323	16								
Хмельницька	8111,5	2			3929,5	11					7084	5	5716	3	2590	2	3062	19	225	18								
Чернівецька					150	23			1138	2					1875	6	2849,5	22	328	15								
м. Севастополь																												

Єдиноборства, складно-координаційні та стрілецькі види спорту

Регіони	Бокс		Боротьба вільна				Боротьба греко-римська		Вітрильний спорт		Гімнастика спортивна		Гімнастика художня		Дзюдо		Карате		Кінний спорт		Скелелазіння		Стрільба з лука		Стрільба кульова		Стрільба стендова		Стрибки на батуті				Тхеквондо (ВТФ)		Фехтування		За рейтингом	
	кількість очок	місце	чоловіки		жінки		кількість очок	місце	кількість очок	місце	кількість очок	місце	кількість очок	місце	кількість очок	місце	кількість очок	місце	кількість очок	місце	кількість очок	місце	кількість очок	місце	кількість очок	місце	кількість очок	місце	Батут		Акр. доріжка		кількість очок	місце	кількість очок	місце	Всього очок	місце
			очки	місце	очки	місце																							очки	місце	очки	місце						
Перша група																																						
АР Крим																																						
Дніпропетровська	6274	4	643,5	12	5054	5	3447	8	1774	5	882	10	3116	2	9135	3	919	6	1767	4	1120,5	4	31,5	13	18447	4	255	8	343	7	1043,5	6	7294	3	5465	5	202 493	3
Донецька	4900	5	1459	10	3910	7	5182	5	1826,5	4	270	14			1547	13	131	13	512	9	76,5	9			3244	12	325	7					2219,5	10			92 934	7
Запорізька	4475	6	328	15	1703,5	9	7026	3	530	8	2466	6	808	6	11305	2	347	9	127	12					77	17					594	8	3140	5	209	11	89 533	8
Київська	6696	3	5951	3	7783,5	4	13506,5	1	183	10	354	13	778	7	2852	7	317	10	6572	1	1240	3	525,5	10	95,5	16	1418	3	410,5	6			2125	11	426	10	153 554	5
Луганська	501	25			22	20	904,5	13			3816	3			80	21					15	11									20,5	12			11	13	29 607	9
Львівська	2262	15	5838,5	4	25215	1	159	19			143	15	2635	3	2587	8	3344	4	645	8			14764,5	1	26013	1	5109	2			1910	2	446	15	8121	3	197 854	4
Одеська	4002	9	2888,5	7	270	17	3225,5	9	2302	2			853	5	3397	6	5715	1	1364	6	1406	2	765,5	9	6167	10	5113	1	4053	2			2447,5	8	2655	8	119 252	6
Харківська	7597	2	2712,5	8	5035	6	8323,5	2	679,5	6	1488	8	875	4	3932	5	1083	5	1365	5	2485,5	1	7012,5	2	437,5	15	385	5	5094	1	1147,5	5	13536	1	7363	4	234 279	2
м. Київ	7854	1	6877	1	371	15	6154,5	4	3066	1	16902	1	29662	1	22768	1	3449	3	484	10	296	6	3547	5	13592,5	6	1150	4	3000	4	383	9	12213,5	2	41799	1	359 406	1
Друга група																																						
Вінницька	3326	12	97	19	531,5	13	2594	11					50	11	79	22			320	11	112,5	8	335	11	25537,5	2	120	9			1741	3	2730	6			113 541	2
Івано-Франківська	3996	10	6603	2	8647	3	430,5	17			1956	7			697	14									5323,5	11							2434	9			49 957	6
Миколаївська	743	23	527	13			4000	6	1964,5	3					178	19	650	8	955	7							97	10	3029,5	3	2084	1	1591,5	12	15051	2	120 819	1
Полтавська	3725	11	1477,5	9	92	18	3599,5	7	303	9					5096	4	250	11			14	12			7042	9							2724	7			71 703	3
Херсонська	2360	14	4231	5	10480	2	15	22			1187	9	18	13	49	24							2017,5	6	2327	13			2232	5	164,5	11	285	17			70 338	4
Черкаська	4411	7	158	18			502,5	16			5121	2			1863	12			2654	3			840,5	8	8395	8							35	21	2516	9	60 328	5
Чернігівська	2608	13	45	22	12	21							303	9	2209	10							101,5	12	24505	3	328	6					174	19			42 543	7
Третя група																																						
Волинська	1683	17	190	17	2302	8	131	20					453	8	2269	9									65	18							247,5	18			59 947	4
Житомирська	1126	22	494	14	928	11	850,5	14							383	15	217	12			15,5	10	4	14							270	10	290	16			44 859	5
Закарпатська	638	24	12	23	417	14	3049,5	10					25	12	96	20	23	14															5	22	3435	7	15 341	9
Кіровоградська	1631	18					43	21	20	11	2954	4	290	10	314	17					684	5			1687	14							50	20			43 696	6
Рівненська	1570	21	83	21	745,5	12	1645,5	12			556	11	18	13	377	16			32	14			928,5	7	17299,5	5							877,5	14			74 920	2
Сумська	1585	20	4172,5	6	50	19	406,5	18			4	16			2089	11	824	7	4589	2			6312,5	3							1203	4	968	13			86 800	1
Тернопільська	1593	19	250	16	331	16	762,5	15	544	7	2793	5																							178	12	26 175	7
Хмельницька	4288	8	820,5	11	965	10					541	12			187	18			37	13	136	7			8629	7					817	7	4728	4	5145	6	65 079	3
Чернівецька	1933	16	85	20											54	23	4208	2			14	12	5314,5	4													24 419	8
м. Севастополь																																						

РЕЙТИНГ З ЛІТНІХ ОЛІМПІЙСЬКИХ ВИДІВ СПОРТУ СЕРЕД СТРУКТУРНИХ ПІДРОЗДІЛІВ З ПИТАНЬ ФІЗИЧНОЇ КУЛЬТУРИ ТА СПОРТУ ЗА 2018 рік

Спортивні ігри

Регіони	Бадмінтон		Баскетбол		Бейсбол		Волейбол		Волейбол пляжний		Водне поло		Гандбол		Гольф		Регбі		Софтбол		Теніс		Теніс настільний		Футбол		Хокей на траві	
	кількість очок	місце	кількість очок	місце	кількість очок	місце	кількість очок	місце	кількість очок	місце	кількість очок	місце	кількість очок	місце	кількість очок	місце	кількість очок	місце	кількість очок	місце	кількість очок	місце	кількість очок	місце	кількість очок	місце	кількість очок	місце
Перша група																												
АР Крим																												
Дніпропетровська	8731	2	7495	3	325	11	1152	11	336	6	4185	5	708	11			1559	9			1214	4	2909	4	2880	8	1634	8
Донецька			738	15	395	10	204	23	44	18	4650	3	1806	6			156	12	3070	4	430	8	714	13	8632	1		
Запорізька			5768	4			2729	4	1710	1			7442	1							108	17	943	11	180	19		
Київська	8	11	1902	9	3565	3	661	14	143	15	375	7	1502	8			3176	6	3120	3	651	7			198	18	4460	5
Луганська	125	10	148	22			420	17	20	20									2950	5	170	13	293	18	2090	10		
Львівська	465	7	1049	13			2208	8	187	12	4980	2	3340	2	18	3	3845	4	1525	6	1773	3	3434	3	4880	3		
Одеська	4228	4	12865	2	1235	5	2548	5	1193	3	135	8	1020	10			15630	1			1040	5	1447	6	1568	13		
Харківська	10842	1	3981	7	575	9	4202	2	442	5	10515	1			476	2	7660	2			3853	2	3917	2	5096	2		
м. Київ	1948	5	17208	1	900	7	1439	10	1289	2	4215	4	2714	3	1974	1	7181	3			7599	1	11619	1	3256	7		
Друга група																												
Вінницька	880	6	1409	11			4595	1													35	22	474	16	1440	14	28965	2
Івано-Франківська			2886	8			335	19	10	21							2444	7			130	15	1044	10	756	15		
Миколаївська	4955	3	1665	10	960	6	36	25	145	14			1702	7							80	20	170	19	612	16		
Полтавська	191	8	1373	12	200	12	1095	12	10	21			160	14			88	13			243	11	1108	9	2170	9	4552	4
Херсонська			596	17			328	20	284	9			2160	5							731	6	1150	8	472	17		
Черкаська	130	9	5144	6			384	18	93	16											239	12	678	14	4000	5	4022	6
Чернігівська			24	25			1650	9	153	13													1297	7	4366	4		
Третя група																												
Волинська			558	18			2402	6													90	19	762	12	1630	12		
Житомирська			912	14			648	15	33	19											120	16	115	20	72	22	11276	3
Закарпатська			195	20			240	22	319	8	570	6	2318	4			325	11			273	10	95	22	144	21		
Кіровоградська			84	24	15068	1	204	23	225	11									5500	1			389	17	2046	11		
Рівненська			5266	5	7 918	2	904	13	846	4			126	15			700	10	5050	2	50	21	60	23	3286	6		
Сумська			660	16	760	8	452	16	325	7			178	13							151	14	1710	5	162	20	40528	1
Тернопільська			120	23			2378	7	46	17			1152	9			2340	8			8	23	100	21	54	23		
Хмельницька			190	21			2786	3	227	10			672	12			3662	5			93	18	383	18	54	23		
Чернівецька			318	19	2987	4	324	21													300	9	512	15			2028	7
м. Севастополь																												

РЕЙТИНГ ІЗ ЗИМОВИХ ОЛІМПІЙСЬКИХ ВИДІВ СПОРТУ СЕРЕД СТРУКТУРНИХ ПІДРОЗДІЛІВ З ПИТАНЬ ФІЗИЧНОЇ КУЛЬТУРИ ТА СПОРТУ, ФІЗКУЛЬТУРНО-СПОРТИВНИХ ТОВАРИСТВ ТА ВІДОМСТВ ЗА 2018 рік

Регіони (обл.)	Біатлон		Гірськолижний спорт		Ковзанярський спорт		Лижний спорт, гонки		Лижне двоборство		Стрибки на лижах з трампліну		Сноубординг		Санний спорт		Фігурне катання		Фристайл		Хокей з шайбою		Шорт-трек		За рейтингом	
	кількість очок	місце	кількість очок	місце	кількість очок	місце	кількість очок	місце	кількість очок	місце	кількість очок	місце	кількість очок	місце	кількість очок	місце	кількість очок	місце	кількість очок	місце	кількість очок	місце	кількість очок	місце	Всього очок	місце
Перша група																										
Івано-Франківська			2327	1			37	11	1340	2	4585	2	775	5					993	5					10 056	7
Київська	3718	5			1408	1	5675	2					1322	1			50	5			4466	1			16 639	6
Львівська	937	7	1345	2			10	12					102	6	4225	1					2266	3			8 885	8
Сумська	12009	2			1297	2	10440	1															813	3	24 558	2
Тернопільська	9463	3					93	9	5948	1	5852	1	863	3	3590	2			951	6					26 759	1
Харківська	3822	4					3511	3									1651	2			2046	4	7110	2	18 140	5
Чернігівська	19662	1					1658	5																	21 320	3
м. Київ	3646	6	1322	3			2238	4					1023	2			1960	1	1224	2	880	8	7143	1	19 436	4
Друга група																										
Вінницька							820	6													176	9			996	8
Волинська							83	10																	83	11
Дніпропетровська																	417	4			1056	7			1 473	5
Донецька																					2750	2			2 750	3
Закарпатська			1292	4			796	7					823	4					1218	3					4 129	2
Миколаївська																			5528	1					5 528	1
Одеська																	537	3							537	9
Полтавська			310	5																	1958	5			2 268	4
Рівненська																			1103	4					1 103	7
Херсонська																	10	6			1320	6			1 330	6
Хмельницька							135	8																	135	10
Чернівецька			2	6																					2	12
Фізкультурно-спортивні товариства та відомства																										
„Динамо"	22684	1	426	3			3134	3					936	3			1959	1			550	1	8091	1	37 780	1
ЗСУ	14454	2	325	4									560	4					5500	1					20 839	4
„Колос"	5644	4	310	5			4461	2					1237	1	7815	1	1466	2	2636	2			6389	2	29 958	3
„Спартак"			169	6			674	5					948	2			727	3	1250	3					3 768	6
„Україна"	13202	3	1193	1	1408	1	2861	4	7055	1	9036	1	405	5			443	4							35 602	2
МОН України	4297	5	1179	2	1014	2	10421	1	233	2	1400	2							140	4					18 683	5

РЕЙТИНГ З НЕОЛІМПІЙСЬКИХ ВИДІВ СПОРТУ СЕРЕД СТРУКТУРНИХ ПІДРОЗДІЛІВ З ПИТАНЬ ФІЗИЧНОЇ КУЛЬТУРИ ТА СПОРТУ ЗА 2018 рік

Назва регіону	Армспорт	Авіамодельний спорт	Айкідо	Авіамодельний спорт	Акробатичний рок-н-рол	Автомодельний спорт	Автомобільний спорт	Аквабайк	Альпінізм	Боротьба Кураш	Бодібілдинг	Більярдний спорт	Багатоборство тілоохоронців	Бойове самбо	Боулінг	Боротьба на поясах	Боротьба на поясах Алиш	Боротьба самбо	Воднолижний спорт	Вейкбординг	Військово-спортивні багатоборства	Водно-мотрорний спорт
Перша група																						
м. Київ	7244	6749			20572	6234	5921	524	220	1158	7491	11154	831	8267	925		67715	12572		2189	5499	3080
Харківська	10403	3449	1276	3232	5890	975	1775		4388		4562	992		229	362	11 898	56	18742		52	62987	
Київська обл.	779	196		540		305	580	76		330		280	260	527		2104	3608	610			8311	
Дніпропетровська	2062	3354	130		1540	3900	2094	430	102		2413	3624		708	12	314	252	7586	18148	256	5998	2802
Донецька	2014	1462				416	726	328		647	5590	100		1101		416	248	4522			27	
Одеська	1901	819		22		2325	1997	720	360		10832	388		2287	30	414	512	11190		147	83	1563
Львівська	2715	1553				2869	321	64	160	937	3683	672				362	2752	632			437	
Запорізька	174	2510			228	823	1015	160			1412	192		87	32	126	128	1944			13748	
Луганська	271	58	2120		365	325					5290	52						122			4957	
АР Крим																						
Друга група																						
Вінницька	2151	640				1707	64	631		360	103	56		505		250	468	1858		64		
Полтавська	9199	1551					635				7482	936		26	48	203		8			7895	
Херсонська							52		104	311	832			763				952				
Черкаська обл.	137	1328		878		5432	354	224		90	4966	32		182	918		364	3158			6377	570
Івано-Франківська	113	16				16				199		88	130			217	28	10264				
Миколаївська	336					2615	64		38	210	2063	2972				539		4154				
Чернігівська	138	2978		1042		96	196			212	374			1187			40	1342				
Третя група																						
Сумська	928	1032				381	372		252		126			1821		398	56	1002			28879	
Хмельницька	323	32				2725			32	1813		698		1519		172	124	2030			3727	478
Рівненська	3966	24		24		119	1129			601	264			125		690		1626				
Житомирська	1111		109		650						1160	744		16				3128			13260	
Волинська	378					98	147			219	193	68		1316			56	846				
Чернівецька	32	23					89			617	39	452					388	24				
Кіровоградська	101	60		67			194		104		2208	408		243				22			13199	109
Тернопільська	5568	864		134		1431	36	172		211	23	188						116				
Закарпатська	100	40					160			132	1792	40		31			80	146			376	
м. Севастополь																						

Назва регіону	Вертолітний спорт	Веслування на човнах "Дракон"	Го	Годзю-рю карате	Городковий спорт	Гирьовий спорт	Грепплінг	Дартс	Джиу-джитсу	Естетична гімнастика	Змішані єдиноборства (ММА)	Карате WKC	Карате JKS	Кікбоксінг WPKA	Кікбоксинг WTKA	Кікбоксинг WKA	Кіокушинкай карате	Кіокушин карате	Козацький двобій	Кйокушінкаі карате унія	Комбат Дзю-Дзюцу	Комбат самозахист ICO	Кунгфу
Перша група																							
м. Київ		39644	2639	1646	994	51	7880	1528	3770	719	1818	63			585	8213	1245	946	3100	661	4322	9668	55828
Харківська	38	35162	309	863	156	14242	9056	1100	759	2283	6196	290	6842	8842	12761	8510	23	315	139561		3258	22612	1697
Київська		22449				1160	3180		430		2075	101	135	8432			1615		10322	93	364	34553	613
Дніпропетровська		3584		2635		7806	264	1378	9698	1916	1596	2131	1111	1874	30978	560	485	4378	32126		1538	13676	257
Донецька						5200			1478		155	40	5372	2423	1136	17284	945	255	234		3885	345	
Одеська		11056		19418		236	6892	825			312	249		761	100		135	2244	3094	1321	154	7486	
Львівська		41261		448	172	2386	100				98	521		1396		87	9590	127	1207	48			
Запорізька	64	896		33		49		509	330	1534	1351	548	229	1552	8636	10766	45	1506	276		116	1025	
Луганська				6928	211	32							547	756		4295							
АР Крим																							
Друга група																							
Вінницька				4146	884	67	96			614	170			2791		494	1375				227	354	
Полтавська		37981		264	447	21392				272	213			1300	10635	426	3150	228	2385	391	16	1597	
Херсонська		27344		1338			304				706			1161	37		16	337	7574		1390	10522	48
Черкаська		15065		1586	58	116	1948	651			112			0			55			65	245	598	354
Івано-Франківська				2098		2112					40			814	2776		130		291	985		122	94
Миколаївська				2239		321					100		32	83	7159		135	2227			2971	407	554
Чернігівська		6984								190	55			9418	1207		105		2837			589	
Третя група																							
Сумська						1559	15896		392	954	512	82	165	211	4184		165		98500		4444	45	
Хмельницька		4068		2422		4775	856				563			0	4554		2150		10830		9592		
Рівненська		11036	4575	3831		287					183			1237	10501	664		173	28311	772		657	
Житомирська		27632	32			5142	76				2861		186	2366	56	43	1035		5351	476		2486	1451
Волинська		20252				13	128	399	1921		703			282	2116	696	205		5428	75		21	
Чернівецька						76	5180				335			645			5						
Кіровоградська					225	261	3172				11			158			1450				2001	129	397
Тернопільська			5			1801	168							342	7546		90					2580	
Закарпатська				2591		1856					88	53	53	459			25		319	28	1150	341	
м. Севастополь																							

Назва регіону	Кіокушинкайкан карате	Кікбоксинг ІСКА	Кікбоксинг WAKO	Літаковий спорт	Мотоциклетний спорт	Морські багатоборства	Практична стрільба	Повітроплавальний спорт	Пожежно-прикладний спорт	Планерний спорт	Пляжний футбол	Пляжний ганбол	Панкратіон	Пейнтбол	Парашутний спорт	Пауерліфтинг	Перетягування канату	Підводний спорт	Поліатлон	Роликовий спорт	Риболовний спорт
Перша група																					
м. Київ	464	33824	24855	215	3902	2217	11870	88	6675		2772	1240	8939	84	200	33423	1068	44953		3984	1455
Харківська		28044	11280	72	3260	70	5255	32	754			2300	12765	72	8004	41379	92	22701	55	40	463
Київська	467	10526	3117	203	3678	527	13260	100	35	3099	624	1320	2101		620	3274	48	554		296	2432
Дніпропетровська	367	4666	19061		1883	182	15090	64	119		456	310	136	48	5648	5620		2769			4055
Донецька		16142	13236		653	1204										68325		22			
Одеська		6939	6502	295	1180		8079		8267		936	1120	2702	38		496		175	49		352
Львівська	65	15031	3676		436	559	919		4206			1260	114		520	12843			93		14859
Запорізька	211	16261	2022		650		727		641			480				2544	16	1312			1466
Луганська		6437	112		486				104		1008					30953		9618			
АР Крим																					
Друга група																					
Вінницька		6869	100		120				104	631		720	678	26	640	9806		40			1542
Полтавська	76	10491	296		3244		1398					320	364			17578					42
Херсонська	838	5877	1398		752	1008						3560	136			402					135
Черкаська		118	7887		469	6250			6300		966		658	13		244	288				
Івано-Франківська		6901	565		261	1267	1367		2786						148	15540					2099
Миколаївська		2433	10031	75	960				726				48			4058		593			94
Чернігівська		15567	285		624				858				3002				24				26
Третя група																					
Сумська		1832	112		576		659					240	74764			6121					209
Хмельницька			6543		716		1480		12				868			33455		32			
Рівненська	77	5226	605		86				341	896		140	56			2820		104			1325
Житомирська		2256	4243		280		789	80	582				103			370	216	2253	61		45
Волинська	523	1983	2150		104				5764			2000	2172			6688					
Чернівецька			87		331								43784			10331					23
Кіровоградська обл.		108	504	266	200							280	3471			215					
Тернопільська обл.	40	834	4980			166			162			160	434			1309					1844
Закарпатська обл.	439	1350	1473		883							220				4789					
м. Севастополь																					

Назва регіону	Ракетомодельний спорт	Радіоспорт	Рукопаш гопак	Рукопашний бій	Регбіліг	Спортивний туризм	Спортінг	Судномодельний спорт	Спорт з літаючим диском	Стронгмен	Спорт з собаками	Спортивний покер	Сумо	Спортивний бридж	Сквош	Спортивна акробатика	Спортивна аеробіка	Спортивне орієнтувани	Спортивні танці	Середньовічний бій	Таеквон-до ІТФ
Перша група																					
м. Київ		100863		12641	1836	7608	613	15147	4376	5673		264		1312	7104	1675	7522	21606		9174	46331
Харківська	342	844		299	2400	11020		191	1780	567		20	31964		60	1656	4720	31595	53800	2308	49830
Київська		714		494		2634	267	32		42			15800	272			660	12989	135147	3328	546
Дніпропетровська	6420	1838		26496		3983		1928		26			6114	64	130	7809		25784	640		9741
Донецька	35	40877		230	952	149		197			119		12768			816	3088	220	53468	2048	988
Одеська		416		2956		7779	147	1853	1188	13		32	4736		572	2998	80	6967	53473		32
Львівська		1244	621	2839	2579	4812			1496	1590			660			6997	476	11412	4561		720
Запорізька		822	68			3629		1753	308	45			11444	64			13815	2390	720		1626
Луганська		218				2366		58					64		40			1058	32		
АР Крим																					
Друга група																					
Вінницька		45772		1251		3301		613		45			35332			6830		7905	15176		3093
Полтавська	116	674				5023	455	1265					6004					2684	32		1119
Херсонська	2920	5607		2752		327		190					6094		126			9993	256		12671
Черкаська	249	210				0	19	1640		32	102					314	82	8338	248		2287
Івано-Франківська	122	744	1358		816	1471		64	1816	81								3613	1200		1686
Миколаївська		722		9648		2818		5215					16274			1596	279	945	212		
Чернігівська	8963	2073		8630		1395							828					2548	48		
Третя група																					
Сумська	2508	49549				1704		926			206		12104	128		2508	7308	8449	43	2304	
Хмельницька		21532	459	2033		3130	875	281										992	48		
Рівненська		3221	454		1428	638	248	344					8656					96	39		213
Житомирська			112	295		2325		11									6723	1413	284	5888	180
Волинська		10343	1130	325		1315		276					7272			3518		3182	52	3072	
Чернівецька		236		7718		4001				1589		48						5680	26		109
Кіровоградська		2563	33	38		290	377	680										1229	32		6897
Тернопільська		277			456	2861		11		16							643		260		483
Закарпатська		599			1472	20				182				160				2729			
м. Севастополь						0															

Назва регіону	Традиційне карате	Таеквон-до	Таїландський бокс Муей Тай	Танцювальний спорт	Універсальний бій	Ушу	Українська боротьба на поясах	Український рукопаш "Спас"	Фрі-файт	Фунакоші шотокан карате	Флорбол	Футзал	Французький бокс САВАТ	Черліденг	Шотокан карате-до С.К.І.Ф	Шахи	Шашки	Хортинг	Всього	Зайняте місце у 2018 році
Перша група																				
м. Київ	1017	3459	3130	1313	64	7560			529	11255	2780	4104		6641	1428	8579	7465	17300	816262	1
Харківська	756	1764	3580	462	1137	9919	470	470	563			3804	2480	2208	569	14406	28141	8060	814966	2
Київська	86	249	2184	651		97553	1961	124	6151	483		770		680		3692		21180	458998	3
Дніпропетровська	1563	344	1184	374	167	7982		635	985	24610	960	714	640	11246	454	7397	35358	6930	426706	4
Донецька	1159		336	90		27217				375		320		2746		1434	2560	5440	313563	5
Одеська	16	222	14790	368	3225	14694						826	2850	12685	1339	6206	13226	1790	282482	6
Львівська		132	1054	1116		2787	635				1540			6239	454	15549	747	2760	202199	7
Запорізька		116	1434			15891	178	1961	327	3345	6740	420	760	1560	626	235	13501	3040	165192	8
Луганська												2152				408		770	82213	9
АР Крим																			0	10
Друга група																				
Вінницька	321	363	44	100	1205	3958			595			224			437	2603	11952		182471	1
Полтавська			2512	60					663		260	1372		6000		3172	1460	1220	176580	2
Херсонська			3568			1816		199	96			1398	168			287	4677		121042	3
Черкаська	1454		72		1395	59	199			2169		644				1155		9550	99274	4
Івано-Франківська		7105	530						1360		1800	1928	284		209	302	14113	6180	98249	5
Миколаївська	841	352		410	197	100	19	19	225	398						912	94	160	89673	6
Чернігівська		50	32						58	19			394			954	950	6570	82888	7
Третя група																				
Сумська						220	52	52	254		1520	476		829	299	44	138	730	339220	1
Хмельницька	4914		32	78	3483	2637	29	29				2134				80	60		139415	2
Рівненська		283					286	286			920							2980	102563	3
Житомирська	1301	109	74	124	150				1019			658			464	490			102269	4
Волинська			544		187	2720	16	16			320	910	1476			284	56	6100	100058	5
Чернівецька		262	44	72	2889				126							397	52		85710	6
Кіровоградська	2161	551		20								84					152	5330	50000	7
Тернопільська					851				2243		160		244			874			40583	8
Закарпатська		96		944												547	69	1560	27392	9
м. Севастополь																			0	10

РЕЙТИНГ
З ВИДІВ СПОРТУ ОСІБ З ІНВАЛІДНІСТЮ СЕРЕД РЕГІОНАЛЬНИХ ЦЕНТРІВ "ІНВАСПОРТ"

І ГРУПА ЦЕНТРІВ

№ з\п	Регіональні центри "Інваспорт"	Очки	Місце	
			2017	2018
1	Київський міський	619610	I	I
2	Харківський	580125	III	II
3	Дніпропетровський	469240	II	III
4	Одеський	358950	5	4
5	Донецький	320810	7	5
6	Київський обласний	258835	4	6
7	Запорізький	194475	8	7
8	Львівський	155075	6	8
9	Луганський	38675	9	9

ІІ ГРУПА ЦЕНТРІВ

№ з\п	Регіональні центри "Інваспорт"	Очки	Місце	
			2017	2018
1	Полтавський	274470	I	I
2	Миколаївський	199990	II	II
3	Чернігівський	177980	III	III
4	Херсонський	175060	6	4
5	Вінницький	166705	5	5
6	Черкаський	70715	4	6
7	Івано-Франківський	68330	7	7

ІІІ ГРУПА ЦЕНТРІВ

№ з\п	Регіональні центри "Інваспорт"	Очки	Місце	
			2017	2018
1	Рівненський	244370	I	9
2	Волинський	157735	II	II
3	Тернопільський	133655	5	III
4	Кіровоградський	110430	4	4
5	Житомирський	87955	III	5
6	Закарпатський	85035	7	6
7	Сумський	80960	6	7
8	Хмельницький	28475	8	8
9	Чернівецький	20330	9	9

РЕЙТИНГЗ ВИДІВ СПОРТУ ОСІБ З ІНВАЛІДНІСТЮ СЕРЕД РЕГІОНАЛЬНИХ ЦЕНТРІВ "ІНВАСПОРТ" ЗА 2018 РІК У РОЗРІЗІ НОЗОЛОГІЙ

І ГРУПА ЦЕНТРІВ

№ з\п	Регіональні центри "Інваспорт"	Ураження ОРА		Вади зору		Вади слуху		Вади інтелекту		Всього	
		Кількість очок	Місце	Кількість очок	Місце	Кількість очок	Місце	Кількість очок	Місце	Кількість очок	Місце
1	Київський міський	153935	4	94450	3	361600	1	9625	4	619610	1
2	Дніпропетровський	284880	1	44595	5	122190	3	17575	1	469240	2
3	Харківський	172925	3	293650	1	109260	4	4290	5	580125	3
4	Київський обласний	118630	6	84150	4	43295	5	12760	3	258835	4
5	Одеський	193815	2	19370	8	142790	2	2975	6	358950	5
6	Львівський	100450	8	31560	6	22815	8	250	9	155075	6
7	Донецький	141560	5	141300	2	23900	7	14050	2	320810	7
8	Запорізький	117960	7	37710	7	37855	6	950	8	194475	8
9	Луганський	31670	9	270	9	4575	9	2160	7	38675	9

ІІ ГРУПА ЦЕНТРІВ

№ з\п	Регіональні центри "Інваспорт"	Ураження ОРА		Вади зору		Вади слуху		Вади інтелекту		Всього	
		Кількість очок	Місце	Кількість очок	Місце	Кількість очок	Місце	Кількість очок	Місце	Кількість очок	Місце
1	Полтавський	94215	4	74820	1	102470	1	2965	5	274470	1
2	Миколаївський	125665	1	25900	4	40035	3	8390	4	199990	2
3	Чернігівський	55180	5	66660	2	52985	2	3155	6	177980	3
4	Черкаський	45975	6	4075	7	8965	7	11700	2	70715	4
5	Вінницький	109735	3	28235	3	26885	5	1850	7	166705	5
6	Херсонський	110700	2	21150	5	33435	4	9775	3	175060	6
7	Івано-Франківський	8980	7	6660	6	26115	6	26575	1	68330	7

ІІІ ГРУПА ЦЕНТРІВ

№ з\п	Регіональні центри "Інваспорт"	Ураження ОРА		Вади зору		Вади слуху		Вади інтелекту		Всього	
		Кількість очок	Місце	Кількість очок	Місце	Кількість очок	Місце	Кількість очок	Місце	Кількість очок	Місце
1	Рівненський	36895	5	190265	1	15060	6	2150	3	244370	1
2	Волинський	110485	1	29380	4	17870	5	0		157735	2
3	Житомирський	45495	4	20620	5	20780	4	1060	5	87955	3
4	Кіровоградський	35265	6	1695	8	60595	1	12875	1	110430	4
5	Тернопільський	54780	2	38600	3	28690	2	11585	2	133655	5
6	Сумський	19315	8	45850	2	15045	7	750	6	80960	6
7	Закарпатський	46045	3	10960	6	27580	3	450	8	85035	7
8	Хмельницький	21155	7	1550	9	4585	9	1185	4	28475	8
9	Чернівецький	7525	9	6200	7	6105	8	500	7	20330	9

ФІЗКУЛЬТУРНО-ОЗДОРОВЧА ДІЯЛЬНІСТЬ

№ з/п	Назва регіону	Загальна чисельність населення		Загальна кількість осіб, які займаються фізкультурно-оздоровчою діяльністю			
		2017	2018	2017	%	2018	%
1	Вінницька	1 575 808	1 560 394	307 673	19,52	289 970	18,58
2	Волинська	1 038 457	1 035 330	145 621	14,02	115 479	11,15
3	Дніпропетровська	3 231 140	3 206 477	579 556	17,94	622 354	19,41
4	Донецька	4 200 461	4 165 901	217 482	5,18	233 659	5,61
5	Житомирська	1 231 239	1 220 193	96 058	7,80	100 450	8,23
6	Закарпатська	1 258 155	1 256 802	186 465	14,82	173 236	13,78
7	Запорізька	1 723 171	1 705 836	229 615	13,33	237 978	13,95
8	Івано-Франківська	1 377 496	1 373 252	98 192	7,13	140 287	10,22
9	Київська	1 754 284	1 767 940	204 095	11,63	204 208	11,55
10	Кіровоградська	956 250	945 549	55 943	5,85	59 551	6,30
11	Луганська	2 167 802	2 151 833	48 416	2,23	58 239	2,71
12	Львівська	2 529 608	2 522 021	310 905	12,29	316 893	12,57
13	Миколаївська	1 141 324	1 131 096	129 785	11,37	131 374	11,61
14	Одеська	2 383 075	2 380 308	665 284	27,92	667 763	28,05
15	Полтавська	1 413 829	1 400 439	120 009	8,49	123 644	8,83
16	Рівненська	1 160 647	1 157 301	96 481	8,31	102 695	8,87
17	Сумська	1 094 284	1 081 418	156 875	14,34	166 102	15,36
18	Тернопільська	1 052 312	1 045 879	42 756	4,06	43 070	4,12
19	Харківська	2 694 007	2 675 598	293 225	10,88	326 539	12,20
20	Херсонська	1 046 981	1 037 640	215 343	20,57	216 042	20,82
21	Хмельницька	1 274 409	1 264 705	101 002	7,93	101 002	7,99
22	Черкаська	1 220 363	1 206 351	109 719	8,99	145 467	12,06
23	Чернівецька	906 701	904 374	104 120	11,48	104 372	11,54
24	Чернігівська	1 020 078	1 005 745	64 744	6,35	63 929	6,36
25	м. Київ	2 934 522	2 950 819	284 831	9,71	302 035	10,24
Всього:		**42 386 403**	**42 153 201**	**4 864 195**	**11,48**	**5 046 338**	**11,97**

ФІЗКУЛЬТУРНО-ОЗДОРОВЧА ДІЯЛЬНІСТЬ У ПОЗАШКІЛЬНИХ ЗАКЛАДАХ ОСВІТИ

№ з/п	Назва регіону	Кількість позашкільних закладів освіти, що звітували (одиниць)			Загальна кількість осіб, які займаються фізкультурно-оздоровчою діяльністю у позашкільних закладах освіти, що звітували (одиниць)		
		2017	2018	+/-	2017	2018	+/-
1	Вінницька	6	13	7	1 583	4 718	3 135
2	Волинська	3	0	-3	160	0	-160
3	Дніпропетровська	27	49	22	6 300	8 627	2 327
4	Донецька	15	12	-3	8 070	6 315	-1 755
5	Житомирська	19	19	0	1 075	1 095	20
6	Закарпатська	8	11	3	4666	8617	3 951
7	Запорізька	61	61	0	4 896	5 514	618
8	Івано-Франківська	6	6	0	895	1009	114
9	Київська	67	67	0	22 494	22 422	-72
10	Кіровоградська	14	22	8	2926	3138	212
11	Луганська	6	8	2	867	1 324	457
12	Львівська	0	0	0	0	0	0
13	Миколаївська	16	16	0	1220	1325	105
14	Одеська	17	19	2	4 412	4 957	545
15	Полтавська	0	0	0	0	0	0
16	Рівненська	17	19	2	1 564	2 020	456
17	Сумська	11	18	7	3 027	4 130	1 103
18	Тернопільська	0	0	0	0	0	0
19	Харківська	39	47	8	9 467	14 242	4 775
20	Херсонська	24	24	0	9 260	9 440	180
21	Хмельницька	43	43	0	4 332	4 332	0
22	Черкаська	19	27	8	4 756	4 982	226
23	Чернівецька	31	31	0	3847	2756	-1 091
24	Чернігівська	27	27	0	2629	3940	1 311
25	м. Київ	16	24	8	5 734	11 759	6 025
Всього:		**492**	**563**	**71**	**104 180**	**126 662**	**22 482**

ФІЗКУЛЬТУРНО-ОЗДОРОВЧА ДІЯЛЬНІСТЬ У ЗАКЛАДАХ ОСВІТИ

№ з/п	Назва регіону	Загальна кількість закладів освіти, що звітували (одиниць)		Загальна кількість осіб, які навчаються у закладах освіти, що звітували		Загальна кількість осіб, які займаються фізкультурно-оздоровчою діяльністю				Загальна кількість осіб, які відвідують заняття (уроки) з фізичної культури (фізичного виховання)			
		2017	2018	2017	2018	2017	%	2018	%	2017	%	2018	%
1	Вінницька	1 647	1 573	278 247	269 279	266 924	95,93	248 595	92,32	261 570	94,01	242 979	90,23
2	Волинська	1 168	1 156	201 484	203 096	115 128	57,14	102 624	50,53	188 533	93,57	168 852	83,14
3	Дніпропетровська	1 866	1 828	528 616	539 672	227 052	42,95	238 204	44,14	475 216	89,90	506 083	93,78
4	Донецька	1 169	1 202	246 703	248 814	114 688	46,49	123 580	49,67	226 429	91,78	231 636	93,10
5	Житомирська	1 435	1 407	199 652	199 452	50 313	25,20	49 974	25,06	169 501	84,90	168 967	84,72
6	Закарпатська	1 187	1 180	227 244	233 063	129 973	57,20	131 589	56,46	187 449	82,49	157 180	67,44
7	Запорізька	1 174	1 129	295 681	282 918	185 538	62,75	190 421	67,31	225 527	76,27	214 872	75,95
8	Івано-Франківська	1 092	1 092	231 041	235 148	54 699	23,68	94 980	40,39	228 590	98,94	228 783	97,29
9	Київська	1 536	1 532	304 333	304 108	53 407	17,55	52 862	17,38	217 497	71,47	217 372	71,48
10	Кіровоградська	865	844	148 014	161 219	14 920	10,08	18 294	11,35	138 950	93,88	146 916	91,13
11	Луганська	540	543	81 777	84 528	29 383	35,93	33 660	39,82	76 294	93,30	78 977	93,43
12	Львівська	2 131	2 014	428 232	446 132	241 578	56,41	248 282	55,65	375 015	87,57	356 175	79,84
13	Миколаївська	1 126	1 106	181 761	181 921	79 602	43,79	79 770	43,85	175 168	96,37	175 321	96,37
14	Одеська	1 477	1 506	401 384	402 439	359 878	89,66	360 103	89,48	359 878	89,66	360 202	89,50
15	Полтавська	1 320	1 318	223 439	228 092	68 656	30,73	69 315	30,39	203 855	91,24	204 061	89,46
16	Рівненська	1 109	1 062	229 447	228 147	60 993	26,58	64 524	28,28	220 916	96,28	217 506	95,34
17	Сумська	799	760	164 364	165 377	77 516	47,16	78 053	47,20	157 638	95,91	153 109	92,58
18	Тернопільська	1 277	1 369	189 753	194 740	18 545	9,77	18 917	9,71	153 187	80,73	154 960	79,57
19	Харківська	1 426	1 423	421 715	453 711	184 086	43,65	209 961	46,28	368 280	87,33	390 118	85,98
20	Херсонська	906	888	169 298	167 022	165 309	97,64	163 911	98,14	165 306	97,64	158 352	94,81
21	Хмельницька	1 611	1 611	177 146	177 146	43 941	24,80	43 941	24,80	149 341	84,30	149 341	84,30
22	Черкаська	1 146	1 133	191 102	187 807	81 545	42,67	116 511	62,04	163 682	85,65	163 200	86,90
23	Чернівецька	703	685	164 478	168 261	70 086	42,61	72 675	43,19	143 273	87,11	148 181	88,07
24	Чернігівська	1 017	979	148 592	145 700	28 832	19,40	30 726	21,09	136 434	91,82	134 563	92,36
25	м. Київ	1 093	1 078	548 499	544 953	138 367	25,23	139 668	25,63	453 363	82,66	453 891	83,29
	Всього:	**30 820**	**30 418**	**6 382 002**	**6 452 745**	**2 860 959**	**44,83**	**2 981 140**	**46,20**	**5 620 892**	**88,07**	**5 581 597**	**86,50**

ФІЗКУЛЬТУРНО-ОЗДОРОВЧА ДІЯЛЬНІСТЬ У ДОШКІЛЬНИХ ЗАКЛАДАХ ОСВІТИ

№ з/п	Назва регіону	Загальна кількість дошкільних закладів освіти, що звітували (одиниць)		Загальна кількість осіб, які навчаються в дошкільних закладах освіти, що звітували		Загальна кількість осіб, які займаються фізкультурно-оздоровчою діяльністю				Загальна кількість осіб, які відвідують заняття (уроки) з фізичної культури (фізичного виховання)			
		2017	2018	2017	2018	2017	%	2018	%	2017	%	2018	%
1	Вінницька	734	699	55 764	54 501	54 204	97,20	53 133	97,49	50 164	89,96	49 035	89,97
2	Волинська	488	498	38 607	37 171	38 530	99,80	37 171	100,00	38 530	99,80	37 171	100,00
3	Дніпропетровська	820	825	110 255	109 651	30 570	27,73	36 916	33,67	91 649	83,12	108 515	98,96
4	Донецька	552	597	54 336	52 303	25 718	47,33	26 720	51,09	44 945	82,72	45 859	87,68
5	Житомирська	660	645	47 757	47 598	5 503	11,52	5 501	11,56	41 982	87,91	41 782	87,78
6	Закарпатська	498	495	46 997	48 770	14 197	30,21	13 689	28,07	22 805	48,52	19 217	39,40
7	Запорізька	523	523	58 534	56 500	33 125	56,59	47 546	84,15	50 274	85,89	53 845	95,30
8	Івано-Франківська	355	355	34 737	35 364	7 333	21,11	16 073	45,45	33 678	96,95	35 347	99,95
9	Київська	753	751	71 883	71 867	3 167	4,41	3 141	4,37	66 997	93,20	66 976	93,19
10	Кіровоградська	486	475	33 112	32 046	1 564	4,72	2 240	6,99	32 917	99,41	31 954	99,71
11	Луганська	219	222	15 443	15 173	10 142	65,67	11 307	74,52	13 285	86,03	13 755	90,65
12	Львівська	724	725	73 455	73 501	54 087	73,63	54 138	73,66	52 458	71,42	52 440	71,35
13	Миколаївська	559	566	42 044	42 219	28 101	66,84	28 243	66,90	41 881	99,61	42 053	99,61
14	Одеська	620	649	69 238	70 708	69 098	99,80	69 478	98,26	69 098	99,80	69 478	98,26
15	Полтавська	635	636	49 778	49 854	2 101	4,22	2 238	4,49	49 778	100,00	49 854	100,00
16	Рівненська	439	429	40 764	39 394	16 816	41,25	15 853	40,24	40 706	99,86	39 321	99,81
17	Сумська	267	267	36 801	35 012	17 759	48,26	13 483	38,51	36 437	99,01	34 702	99,11
18	Тернопільська	467	594	30 536	32 543	905	2,96	845	2,60	20 803	68,13	19 640	60,35
19	Харківська	570	614	76 213	77 689	28 401	37,27	32 436	41,75	70 869	92,99	77 463	99,71
20	Херсонська	443	431	36 022	35 456	36 017	99,99	35 331	99,65	36 017	99,99	35 363	99,74
21	Хмельницька	788	788	40 000	40 000	6 563	16,41	6 563	16,41	32 154	80,39	32 154	80,39
22	Черкаська	498	508	40 884	39 126	10 344	25,30	24 972	63,82	33 667	82,35	35 187	89,93
23	Чернівецька	248	248	32 029	30 443	13 973	43,63	12 989	42,67	29 705	92,74	29 293	96,22
24	Чернігівська	447	444	30 891	30 791	4 945	16,01	4 870	15,82	28 444	92,08	27 747	90,11
25	м. Київ	556	550	105 577	106 738	11 508	10,90	15 190	14,23	105 519	99,95	105 866	99,18
	Всього:	**13 454**	**13 534**	**1 264 707**	**1 264 418**	**438 947**	**34,71**	**570 066**	**45,09**	**1 134 762**	**89,73**	**1 154 017**	**91,27**

ФІЗКУЛЬТУРНО-ОЗДОРОВЧА ДІЯЛЬНІСТЬ У ЗАГАЛЬНООСВІТНІХ ЗАКЛАДАХ ОСВІТИ

№ з/п	Назва регіону	Загальна кількість загальноосвітніх закладів освіти, що звітували (одиниць)		Загальна кількість осіб, які навчаються в загальноосвітніх закладах освіти, що звітували (одиниць)		Загальна кількість осіб, які займаються фізкультурно-оздоровчою діяльністю				Загальна кількість осіб, які відвідують заняття (уроки) з фізичної культури (фізичного виховання)			
		2017	2018	2017	2018	2017	%	2018	%	2017	%	2018	%
1	Вінницька	734	807	155 759	158 956	153 561	98,59	156 728	98,60	152 883	98,15	155 428	97,78
2	Волинська	488	620	131 773	137 390	66 870	50,75	54 008	39,31	127 761	96,96	113 142	82,35
3	Дніпропетровська	820	871	314 736	326 135	156 961	49,87	160 950	49,35	308 250	97,94	320 454	98,26
4	Донецька	552	514	153 941	161 384	69 578	45,20	76 871	47,63	144 408	93,81	153 219	94,94
5	Житомирська	660	705	129 328	129 435	29 201	22,58	29 175	22,54	106 023	81,98	105 998	81,89
6	Закарпатська	498	655	159 121	163 213	105 090	66,04	106 230	65,09	151 014	94,91	126 844	77,72
7	Запорізька	523	543	162 822	165 563	122 021	74,94	111 102	67,11	144 117	88,51	130 619	78,89
8	Івано-Франківська	355	689	148 056	149 890	38 468	25,98	67 922	45,31	147 098	99,35	143 572	95,78
9	Київська	753	718	191 716	191 630	31 876	16,63	31 420	16,40	133 675	69,73	133 760	69,80
10	Кіровоградська	486	315	91 158	93 555	10 585	11,61	9 810	10,49	89 519	98,20	90 960	97,23
11	Луганська	219	285	51 454	52 936	13 606	26,44	17 080	32,27	49 734	96,66	51 381	97,06
12	Львівська	724	1 187	255 873	273 287	138 331	54,06	139 471	51,03	255 341	99,79	263 581	96,45
13	Миколаївська	559	500	111 468	111 257	41 065	36,84	40 967	36,82	110 417	99,06	110 206	99,06
14	Одеська	620	786	228 227	228 823	226 498	99,24	226 708	99,08	226 498	99,24	226 708	99,08
15	Полтавська	635	614	127 003	128 768	48 126	37,89	48 546	37,70	127 003	100,00	128 768	100,00
16	Рівненська	439	586	153 522	155 147	39 471	25,71	44 091	28,42	152 454	99,30	153 214	98,75
17	Сумська	267	443	93 263	94 326	44 072	47,26	47 775	50,65	91 908	98,55	93 334	98,95
18	Тернопільська	467	723	106 136	109 137	7 621	7,18	7 852	7,19	105 246	99,16	108 425	99,35
19	Харківська	570	702	226 205	237 150	96 840	42,81	111 111	46,85	222 517	98,37	233 159	98,32
20	Херсонська	443	407	98 131	101 395	97 499	99,36	100 804	99,42	97 499	99,36	100 804	99,42
21	Хмельницька	788	773	97 861	97 861	24 651	25,19	24 651	25,19	84 752	86,60	84 752	86,60
22	Черкаська	498	581	111 173	109 638	58 442	52,57	77 222	70,43	106 131	95,46	106 938	97,54
23	Чернівецька	248	397	99 026	102 281	44 080	44,51	47 197	46,14	98 220	99,19	100 027	97,80
24	Чернігівська	447	496	93 761	94 082	18 908	20,17	19 388	20,61	92 803	98,98	91 972	97,76
25	м. Київ	556	459	273 071	291 754	43 116	15,79	47 042	16,12	266 717	97,67	277 401	95,08
	Всього:	**17 407**	**15 376**	**3 677 782**	**3 864 993**	**1 321 483**	**35,93**	**1 804 121**	**46,68**	**3 591 988**	**97,67**	**3 604 666**	**93,26**

ФІЗКУЛЬТУРНО-ОЗДОРОВЧА ДІЯЛЬНІСТЬ У ПРОФЕСІЙНО-ТЕХНІЧНИХ ЗАКЛАДАХ ОСВІТИ

№ з/п	Назва регіону	Загальна кількість професійно-технічних закладів освіти, що звітували (одиниць)		Загальна кількість осіб, які навчаються у професійно-технічних закладах освіти, що звітували		Загальна кількість осіб, які займаються фізкультурно-оздоровчою діяльністю				Загальна кількість осіб, які відвідують заняття (уроки) з фізичної культури (фізичного виховання)			
		2017	2018	2017	2018	2017	%	2018	%	2017	%	2018	%
1	Вінницька	31	29	13 488	11 898	13 033	96,63	11 336	95,28	12 982	96,25	11 300	94,97
2	Волинська	15	15	7 061	6 580	2 950	41,78	3 711	56,40	6 946	98,37	6 076	92,34
3	Дніпропетровська	53	53	21 670	21 122	8 821	40,71	8 871	42,00	21 283	98,21	20 808	98,51
4	Донецька	45	41	11 133	10 343	5 853	52,57	5 976	57,78	10 200	91,62	9 607	92,88
5	Житомирська	27	27	8 727	8 637	2 126	24,36	2 140	24,78	8 654	99,16	8 435	97,66
6	Закарпатська	16	16	5 590	5 851	3 823	68,39	4 919	84,07	4 904	87,73	5 838	99,78
7	Запорізька	41	30	11 800	12 752	6 990	59,24	8 349	65,47	11 735	99,45	11 007	86,32
8	Івано-Франківська	19	19	9 415	9 667	3 241	34,42	3 273	33,86	9 294	98,71	9 644	99,76
9	Київська	22	22	7 954	7 954	3 112	39,12	3 107	39,06	5 350	67,26	5 349	67,25
10	Кіровоградська	21	19	7 315	6 791	582	7,96	560	8,25	7 144	97,66	6 664	98,13
11	Луганська	18	18	4 582	4 382	2 071	45,20	1 484	33,87	4 263	93,04	4 219	96,28
12	Львівська	51	50	22 583	20 169	3 670	16,25	4 629	22,95	22 093	97,83	19 805	98,20
13	Миколаївська	28	28	9 141	9 275	2 654	29,03	2 716	29,28	8 969	98,12	9 099	98,10
14	Одеська	34	34	18 758	18 396	13 986	74,56	13 734	74,66	13 986	74,56	13 833	75,20
15	Полтавська	33	33	9 617	9 669	3 012	31,32	3 046	31,50	9 617	100,00	9 669	100,00
16	Рівненська	20	20	9 907	9 650	1 953	19,71	1 743	18,06	9 701	97,92	9 424	97,66
17	Сумська	23	23	7 354	6 734	2 805	38,14	2 697	40,05	7 019	95,44	6 602	98,04
18	Тернопільська	23	23	8 223	8 215	1 683	20,47	1 792	21,81	8 420	102,40	8 185	99,63
19	Харківська	47	32	11 198	13 053	3 725	33,26	5 551	42,53	10 512	93,87	10 887	83,41
20	Херсонська	24	23	11 408	7 946	11 375	99,71	7 314	92,05	11 372	99,68	7 314	92,05
21	Хмельницька	30	30	9 925	9 925	2 933	29,55	2 933	29,55	8 621	86,86	8 621	86,86
22	Черкаська	19	16	7 301	6 668	3 086	42,27	3 612	54,17	6 826	93,49	5 960	89,38
23	Чернівецька	15	15	6 429	6 736	2 457	38,22	1 834	27,23	6 064	94,32	6 607	98,08
24	Чернігівська	16	15	5 058	4 360	870	17,20	986	22,61	4 973	98,32	4 563	104,66
25	м. Київ	23	23	12 566	12 345	10 539	83,87	10 482	84,91	12 317	98,02	12 233	99,09
	Всього:	**694**	**654**	**258 203**	**249 118**	**101 354**	**39,25**	**116 795**	**46,88**	**243 245**	**94,21**	**231 749**	**93,03**

ФІЗКУЛЬТУРНО-ОЗДОРОВЧА ДІЯЛЬНІСТЬ У ЗАКЛАДАХ ВИЩОЇ ОСВІТИ

№ з/п	Назва регіону	Загальна кількість закладів вищої освіти, що звітували (одиниць)		Загальна кількість осіб, що навчаються у закладах вищої освіти, що звітували		Загальна кількість осіб, які займаються фізкультурно-оздоровчою діяльністю				Загальна кількість осіб, які відвідують заняття (уроки) з фізичної культури (фізичного виховання)			
		2017	2018	2017	2018	2017	%	2018	%	2017	%	2018	%
1	Вінницька	39	38	53 236	43 924	46 126	86,64	27 398	62,38	45 541	85,55	27 216	61,96
2	Волинська	23	23	24 043	21 955	6 778	28,19	7 734	35,23	15 296	63,62	12 463	56,77
3	Дніпропетровська	79	79	81 955	82 764	30 700	37,46	31 467	38,02	54 034	65,93	56 306	68,03
4	Донецька	50	50	27 293	24 784	13 539	49,61	14 013	56,54	26 876	98,47	22 951	92,60
5	Житомирська	30	30	13 840	13 782	13 483	97,42	13 158	95,47	12 842	92,79	12 752	92,53
6	Закарпатська	16	14	15 536	15 229	6 863	44,17	6 751	44,33	8 726	56,17	5 281	34,68
7	Запорізька	43	33	62 525	48 103	23 402	37,43	23 424	48,70	19 401	31,03	19 401	40,33
8	Івано-Франківська	29	29	38 833	40 227	5 657	14,57	7 712	19,17	38 520	99,19	40 220	99,98
9	Київська	41	41	32 780	32 657	15 252	46,53	15 194	46,53	11 475	35,01	11 287	34,56
10	Кіровоградська	24	35	16 429	28 827	2 189	13,32	5 684	19,72	9 370	57,03	17 338	60,15
11	Луганська	17	18	10 298	12 037	3 564	34,61	3 789	31,48	9 012	87,51	9 622	79,94
12	Львівська	54	52	76 321	79 175	45 490	59,60	50 044	63,21	45 123	59,12	20 349	25,70
13	Миколаївська	12	12	19 108	19 170	7 782	40,73	7 844	40,92	13 901	72,75	13 963	72,84
14	Одеська	37	37	85 161	84 512	50 296	59,06	50 183	59,38	50 296	59,06	50 183	59,38
15	Полтавська	35	35	37 041	39 801	15 417	41,62	15 485	38,91	17 457	47,13	15 770	39,62
16	Рівненська	27	27	25 254	23 956	2 753	10,90	2 837	11,84	18 055	71,49	15 547	64,90
17	Сумська	27	27	26 946	29 305	12 880	47,80	14 098	48,11	22 274	82,66	18 471	63,03
18	Тернопільська	29	29	44 858	44 845	8 336	18,58	8 428	18,79	18 718	41,73	18 710	41,72
19	Харківська	76	75	108 099	125 819	55 120	50,99	60 863	48,37	64 382	59,56	68 609	54,53
20	Херсонська	27	27	23 737	22 225	20 418	86,02	20 462	92,07	20 418	86,02	14 871	66,91
21	Хмельницька	20	20	29 360	29 360	9 794	33,36	9 794	33,36	23 814	81,11	23 814	81,11
22	Черкаська	29	28	31 744	32 375	9 673	30,47	10 705	33,07	17 058	53,74	15 115	46,69
23	Чернівецька	25	25	26 994	28 801	9 576	35,47	10 655	37,00	9 284	34,39	12 254	42,55
24	Чернігівська	24	24	18 882	16 467	4 109	21,76	5 482	33,29	10 214	54,09	10 281	62,43
25	м. Київ	55	46	157 285	134 116	73 204	46,54	66 954	49,92	68 810	43,75	58 391	43,54
	Всього:	**868**	**854**	**1 087 558**	**1 074 216**	**492 401**	**45,28**	**490 158**	**45,63**	**650 897**	**59,85**	**591 165**	**55,03**

ФІЗКУЛЬТУРНО-ОЗДОРОВЧА ДІЯЛЬНІСТЬ НА ПІДПРИЄМСТВАХ, УСТАНОВАХ, ОРГАНІЗАЦІЯХ ЗА МІСЦЕМ РОБОТИ ТА ПРОЖИВАННЯ ГРОМАДЯН

№ з/п	Назва регіону	Загальна кількість підприємств, установ, організацій, що звітували (одиниць)		Загальна кількість осіб, які займаються фізкультурно-оздоровчою діяльністю на підприємствах, установах, організаціях, що звітували			Загальна кількість організацій, які здійснюють фізкультурно-оздоровчу діяльність за місцем проживання громадян, що звітували (одиниць)		Загальна кількість осіб, які займаються фізкультурно-оздоровчою діяльністю в організаціях, які здійснюють фізкультурно-оздоровчу діяльність за місцем проживання громадян			з них у фізкультурно-оздоровчих клубах		
		2017	2018	2017	2018	+/-	2017	2018	2017	2018	+/-	2017	2018	+/-
1	Вінницька	495	482	27 038	28 567	1 529	170	172	12 128	8 090	-4 038	1 064	1 043	-21
2	Волинська	425	379	25 514	8 680	-16 834	18	14	4 819	4 175	-644	1 432	1 435	3
3	Дніпропетровська	1 881	1 897	237 301	229 415	-7 886	454	476	108 903	146 108	37 205	79 847	83 783	3 936
4	Донецька	332	310	60 640	58 580	-2 060	115	108	34 084	45 184	11 100	20 784	19 278	-1 506
5	Житомирська	542	537	35 284	39 926	4 642	227	230	9 386	9 455	69	4 242	4 282	40
6	Закарпатська	359	241	48 894	16 055	-32 839	51	51	2 932	16 975	14 043	2 660	2 580	-80
7	Запорізька	162	162	27 169	27 547	378	80	83	12 012	14 496	2 484	7 634	7 727	93
8	Івано-Франківська	137	137	36 264	36 566	302	84	84	6 334	7 732	1 398	5 407	6 323	916
9	Київська	949	945	81 333	81 148	-185	376	375	46 861	47 776	915	44 127	45 502	1 375
10	Кіровоградська	102	104	12 344	15 205	2 861	206	209	25 753	22 914	-2 839	8 585	8 821	236
11	Луганська	251	239	14 071	16 121	2 050	12	16	4 095	7 134	3 039	4 095	4 001	-94
12	Львівська	929	920	57 990	57 257	-733	210	210	11 337	11 354	17	11 337	11 354	17
13	Миколаївська	662	689	39 545	40 741	1 196	35	35	9 418	9 538	120	8 382	8 376	-6
14	Одеська	743	743	201 344	200 298	-1 046	391	391	99 650	102 405	2 755	49 958	41 936	-8 022
15	Полтавська	575	547	34 420	36 745	2 325	129	133	16 933	17 584	651	9 315	12 878	3 563
16	Рівненська	489	456	28 985	29 174	189	53	59	4 939	6 977	2 038	3 576	3 626	50
17	Сумська	637	595	53 344	64 542	11 198	105	99	22 988	19 377	-3 611	16 369	15 926	-443
18	Тернопільська	551	532	23 281	23 254	-27	12	12	930	899	-31	930	899	-31
19	Харківська	470	507	41 169	41 174	5	167	180	58 503	61 162	2 659	32 672	33 282	610
20	Херсонська	384	386	23 767	24 983	1 216	125	125	17 007	17 708	701	7 496	8 347	851
21	Хмельницька	387	387	27 895	27 895	0	510	510	24 834	24 834	0	19 801	19 801	0
22	Черкаська	196	192	17 946	17 035	-911	105	110	5 472	6 939	1 467	2 781	1 558	-1 223
23	Чернівецька	363	361	29 960	28 720	-1 240	4	4	227	221	-6	177	177	0
24	Чернігівська	702	540	25 423	21 210	-4 213	64	70	7 860	8 053	193	5 764	4 393	-1 371
25	м. Київ	106	102	100 386	55 674	-44 712	142	143	40 344	40 383	39	28 966	13 562	-15 404
	Всього:	**12 829**	**12 390**	**1 311 307**	**1 226 512**	**-84 795**	**3 845**	**3 899**	**587 749**	**657 473**	**69 724**	**377 401**	**360 890**	**-16 511**

МЕРЕЖА ЦЕНТРІВ ФІЗИЧНОГО ЗДОРОВ'Я НАСЕЛЕННЯ "СПОРТ ДЛЯ ВСІХ"

№ з/п	Назва регіону	Кількість центрів фізичного здоров'я населення "Спорт для всіх"														
		Усього			з них											
					обласний		міські		районні		районні у містах		селищні		об'єднаних територіальних громад сіл, селищ, міст	
		2017	2018	+/-	2017	2018	2017	2018	2017	2018	2017	2018	2017	2018	2017	2018
1	Вінницька	3	3	0	1	1	1	1	0	0	0	0	1	1	0	0
2	Волинська	15	16	1	1	1	11	11	0	0	0	0	3	4	0	0
3	Дніпропетровська	6	6	0	1	1	3	3	0	0	0	0	2	2	0	0
4	Донецька	15	16	1	1	1	13	14	1	1	0	0	0	0	0	0
5	Житомирська	8	8	0	1	1	5	5	2	2	0	0	0	0	0	0
6	Закарпатська	1	1	0	1	1	0	0	0	0	0	0	0	0	0	0
7	Запорізька	3	23	20	1	1	0	9	1	1	0	0	1	12	0	0
8	Івано-Франківська	9	9	0	1	1	2	2	6	6	0	0	0	0	0	0
9	Київська	9	11	2	1	1	8	9	0	1	0	0	0	0	0	0
10	Кіровоградська	4	3	-1	1	1	2	2	1	0	0	0	0	0	0	0
11	Луганська	6	7	1	0	0	0	1	6	5	0	0	0	1	0	0
12	Львівська	19	18	-1	1	1	15	14	1	1	0	0	2	2	0	0
13	Миколаївська	3	3	0	1	1	2	2	0	0	0	0	0	0	0	0
14	Одеська	12	12	0	1	1	9	9	1	1	0	0	1	1	0	0
15	Полтавська	7	7	0	1	1	4	4	0	0	0	0	2	2	0	0
16	Рівненська	9	9	0	1	1	7	7	1	1	0	0	0	0	0	0
17	Сумська	8	8	0	1	1	6	6	1	1	0	0	0	0	0	0
18	Тернопільська	13	13	0	1	1	3	3	4	4	0	0	5	5	0	0
19	Харківська	13	14	1	1	1	5	5	7	8	0	0	0	0	0	0
20	Херсонська	3	3	0	1	1	2	2	0	0	0	0	0	0	0	0
21	Хмельницька	13	13	0	1	1	10	6	0	0	0	0	2	1	0	5
22	Черкаська	10	10	0	1	1	5	5	3	3	0	0	1	1	0	0
23	Чернівецька	11	11	0	1	1	6	6	3	3	0	0	1	1	0	0
24	Чернігівська	3	3	0	1	1	2	2	0	0	0	0	0	0	0	0
25	м. Київ	2	2	0	0	0	0	0	0	0	2	2	0	0	0	0
	Всього:	**205**	**229**	**24**	**23**	**23**	**121**	**128**	**38**	**38**	**2**	**2**	**21**	**33**	**0**	**5**

Показник залучення населення до занять фізкультурно-оздоровчою та спортивною діяльністю

ЗАГАЛЬНА КІЛЬКІСТЬ ОСІБ, ЯКІ ЗАЛУЧЕНІ ДО ЗАНЯТЬ ФІЗИЧНОЮ КУЛЬТУРОЮ ТА СПОРТОМ У 2018 РОЦІ СКЛАДАЄ 6 027,0 ТИС. ОСІБ

Середній показник залучених до занять фізкультурно-оздоровчою та спортивною діяльністю – 14,3%

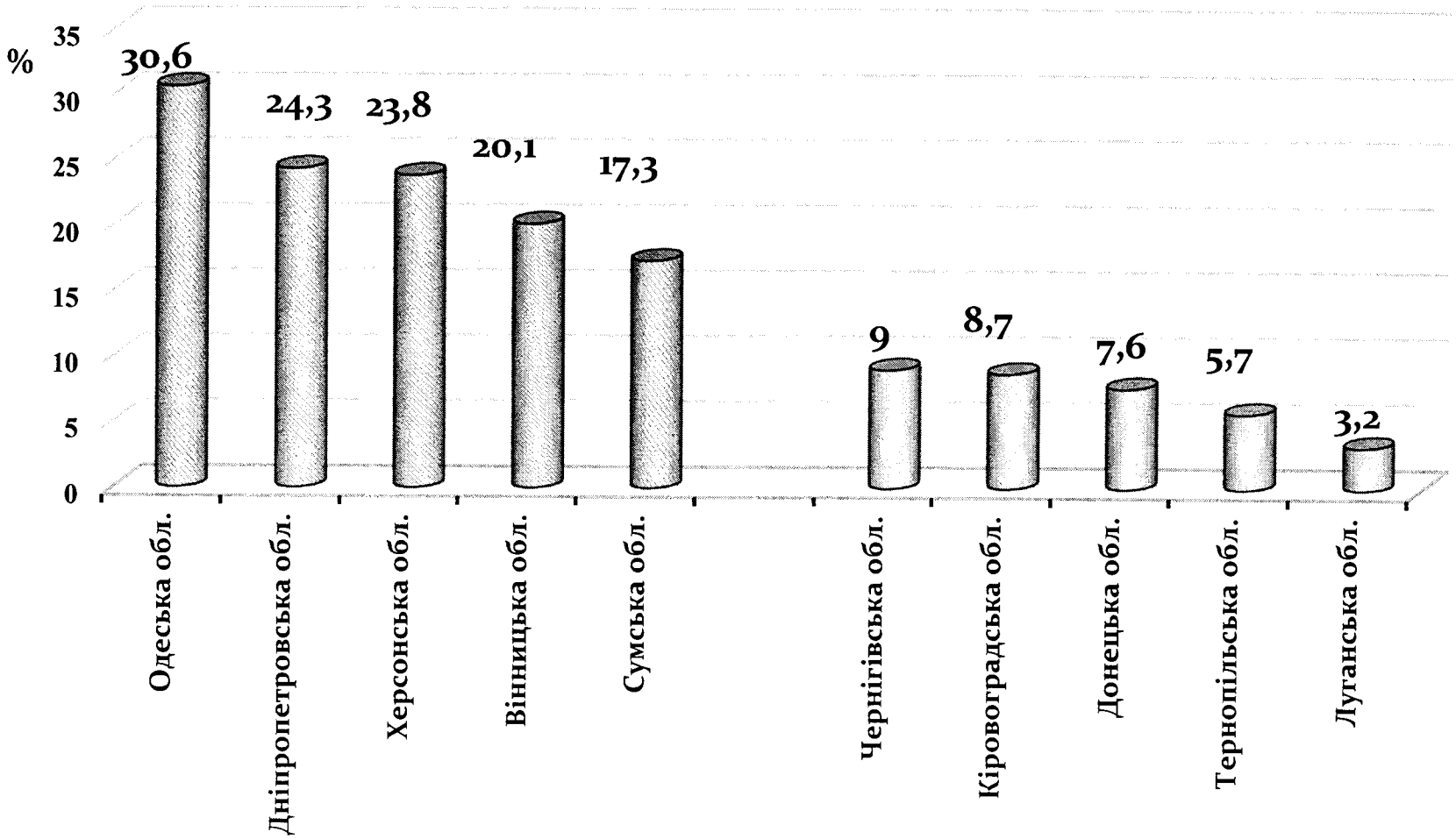

Динаміка розвитку спортивної діяльності 2014-2018 рр.

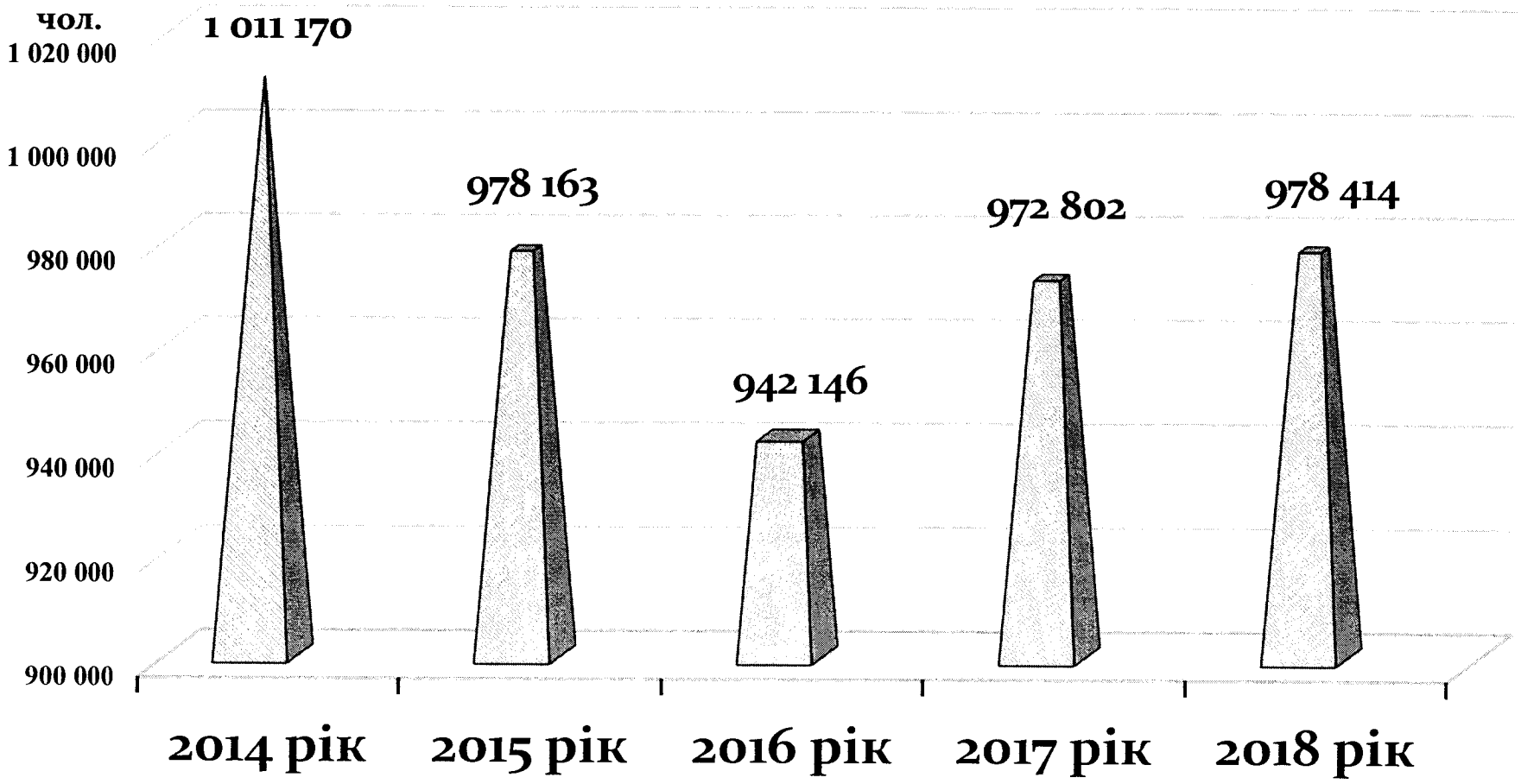

Спортивна діяльність

КІЛЬКІСТЬ ОСІБ, ЯКІ ЗАЙМАЮТЬСЯ ВИДАМИ СПОРТУ У 2018 РОЦІ СКЛАДАЄ 978,4 ТИС. ОСІБ

- 672,8 ТИС. ОСІБ, ЯКІ ЗАЙМАЮТЬСЯ ЛІТНІМИ ОЛІМПІЙСЬКИМИ ВИДАМИ СПОРТУ
- 278,2 ТИС. ОСІБ, ЯКІ ЗАЙМАЮТЬСЯ НЕОЛІМПІЙСЬКМИ ВИДАМИ СПОРТУ
- 15,8 ТИС.ОСІБ, ЯКІ ЗАЙМАЮТЬСЯ ЗИМОВИМИ ОЛІМПІЙСЬКИМИ ВИДАМИ СПОРТУ
- 11,6 ТИС. ОСІБ, ЯКІ ЗАЙМАЮТЬСЯ ВИДАМИ СПОРТУ ОСІБ З ІНВАЛІДНІСТЮ

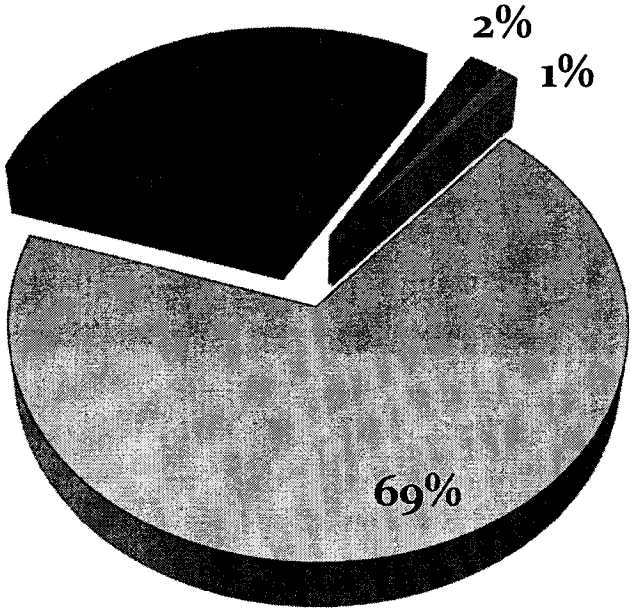

СЕРЕДНІЙ ПОКАЗНИК ЗАЛУЧЕННЯ НАСЕЛЕННЯ ДО ЗАНЯТЬ ВИДАМИ СПОРТУ 2,3%

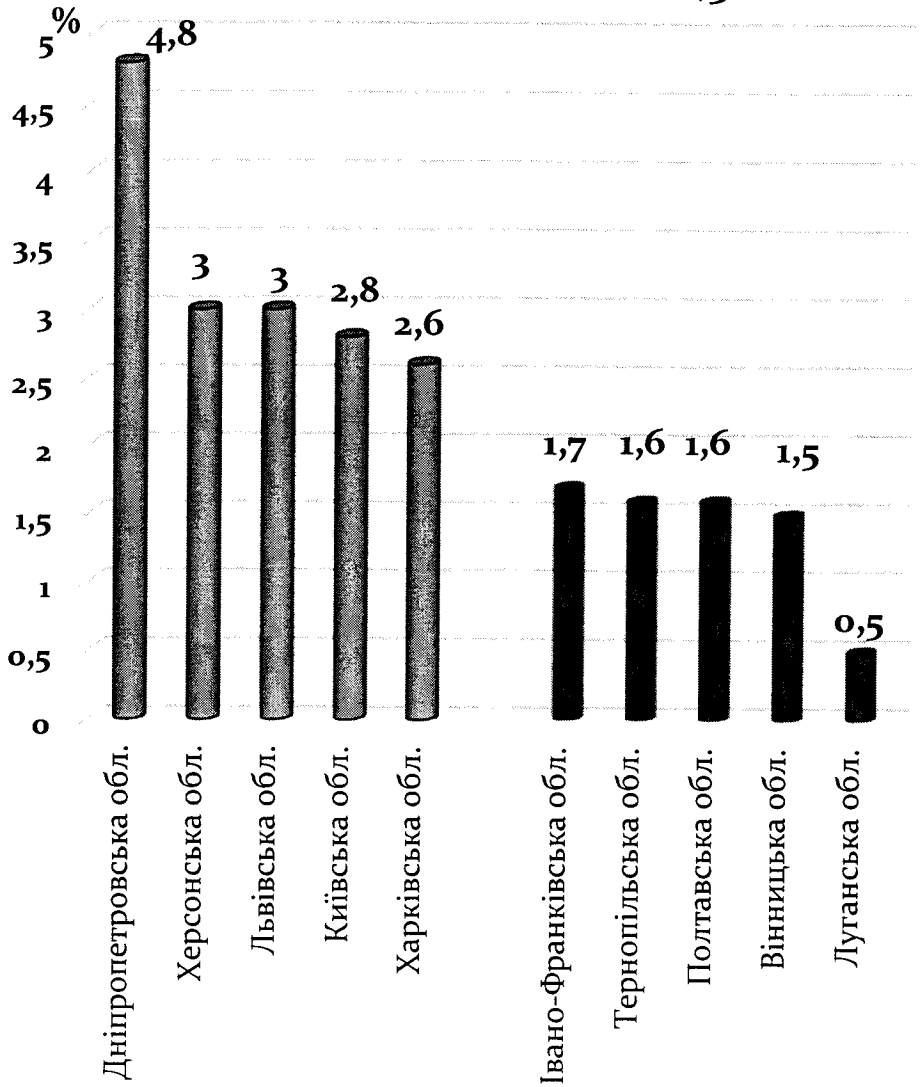

Динаміка розвитку фізкультурно-оздоровчої діяльності 2014-2018 рр.

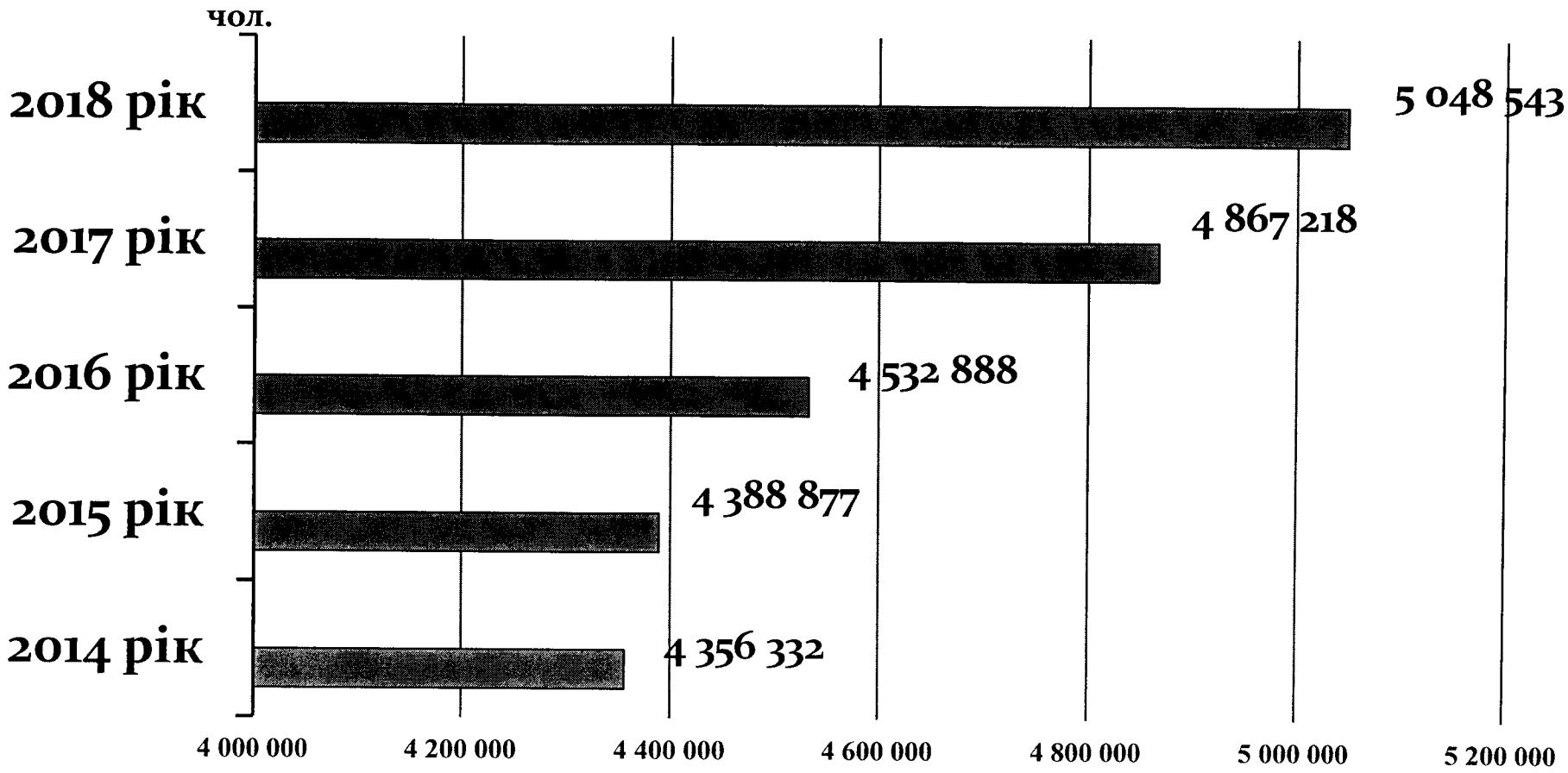

Фізкультурно-оздоровча діяльність

КІЛЬКІСТЬ ОСІБ, ЯКІ ЗАЛУЧЕНІ ДО ФІЗКУЛЬТУРНО-ОЗДОРОВЧОЇ ДІЯЛЬНОСТІ У 2018 РОЦІ СКЛАДАЄ 5 048,6 ТИС. ОСІБ

- 3 107,8 ТИС. ОСІБ У ЗАКЛАДАХ ОСВІТИ
- 1 283,3 ТИС. ОСІБ НА ПІДПРИЄМСТВАХ, УСТАНОВАХ, ОРГАНІЗАЦІЯХ
- 657,5 ТИС. ОСІБВ ОРГАНІЗАЦІЯХ, ЯКІ ЗДІЙСНЮЮТЬ ФІЗКУЛЬТУРНО-ОЗДОРОВЧУ РОБОТУ ЗА МІСЦЕМ ПРОЖИВАННЯ

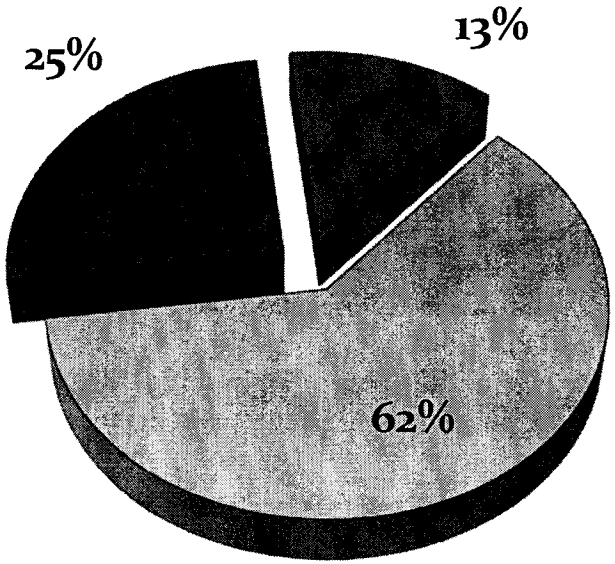
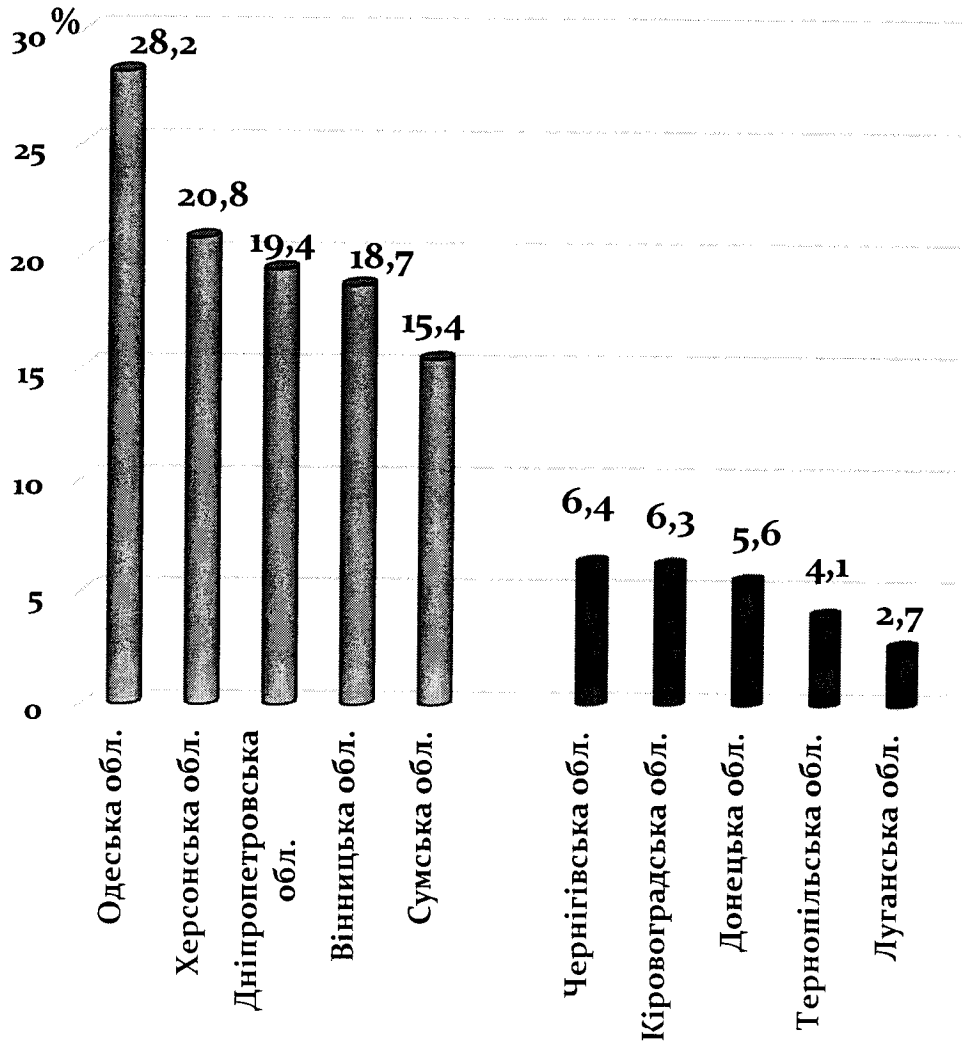
СЕРЕДНІЙ ПОКАЗНИК ЗАЛУЧЕННЯ НАСЕЛЕННЯ ДО ЗАНЯТЬ ФІЗКУЛЬТУРНО-ОЗДОРОВЧОЮ ДІЯЛЬНІСТЮ 12,0%